


岩手県  
水産技術センター

# 公開デー 2014

「きて・みて・学ぼう いわたの海」 7/19(土) 午前10時～午後3時



岩手県



## 催しもの内容

- ・パネルによる水産技術センターの研究紹介
- ・磯の生き物水族館 ・おさかな図鑑作成
- ・海のジオラマづくり ・タッチプール
- ・湯通し塩蔵ワカメの芯抜き体験
- ・ワカメのうす焼き試食、 ・プランクトンの観察
- ・指導調査船「岩手丸」の公開
- ・裏千家 川畑社中によるお抹茶サービス

天然資源への影響を軽減した持続的な漁業・養殖業生産システムの実用化・実証研究

### 背景と実証する技術

三陸沿岸域の海況予測システムの構築と、岩手県水産業の基幹であるサケ漁業・ワカメ養殖・沿岸漁業の効率化システムを開発・導入


海洋環境情報システムの構築  
(リーダー：水産総合研究センター)

三陸サケ回帰率の向上  
(リーダー：水産総合研究センター)


■震災・津波で影響を受けた三陸海域の海洋環境モニタリング網を再構築し、養殖産、カツオ釣り漁業、定置網漁業等に有益な情報を配信するシステムを



JR釜石駅より、車で10分  
三陸鉄道平田駅から徒歩15分(1.1km)



みんなに来てね  
待ってるよ!



# 岩手県水産技術センター公開デー内容

「きて・みて・学ぼう いわたの海」

7/19(土)午前10時～午後3時

イベント	内容
●パネルによる水産技術センターの研究紹介 (職員からも内容について聞いてみよう)	水産技術センターで取り組んでいる研究内容をパネルで紹介します。 内容について、近くの職員に聞いてみてください。
●磯の生き物水族館 (磯の生き物を観察してみよう)	水槽にいろいろな生き物を入れておきます。生き物の名前を調べて、紙に記入してください。正しい答えが多い方には賞状を差し上げます。
●おさかな図鑑作成 (お魚を観察して絵にしてみよう)	いろいろなおさかなを、用意しています。 好きなおさかなを選んで、観察しながら画用紙にスケッチします。
●海のジオラマづくり (海の世界を描いてみよう)	貝殻、ビーズ、画用紙、クレヨン、テグスを用意しています。 海の世界を、絵やアクセサリーで表現します。
●タッチフィール (海の生き物に触れてみよう)	ヒトデ等、海の生き物を、実際に手で触れられるように、展示しています。
●湯通し塩蔵ワカメの芯抜き体験 (ワカメの加工作業を体験してみよう)	湯通し「芯付」塩蔵ワカメを、用意しています。 塩蔵ワカメ製品の作る上で必要な「芯抜き作業」について、体験します。 芯を抜いたワカメを、お持ち帰りいただけます。
●ワカメのうす焼き試食 (ワカメの食べ方について考えてみよう)	盛岡名物「うす焼き」を水産技術センター風にアレンジ。ワカメ・コンブ粉末を練り込んだ小麦粉をクレープのように焼きワカメをトッピングしました。 なお、材料がなくなったら、終了します。
●プランクトンの観察 (海の中の小さな生き物を見てみよう)	岩手の海にいるプランクトンについて、分かりやすく解説した後に、実際に顕微鏡を使ってプランクトンを観察します。親子はもちろん、大人のみ、子供のみでもOKです。
●指導調査船「岩手丸」の公開 (指導調査船の中を見てみよう)	水産技術センター前の岸壁に停泊している岩手丸のブリッジの中を見学できます。 (船舶の都合により中止する場合があります。)
●裏千家 川畑社中によるお抹茶サービス (見学の合間に、ぜひどうぞ)	抹茶のサービスをしています。 見学の合間に、いかがですか？