

漁況情報 No.2

(5月中旬) 平成17年5月25日発行

岩手県水産技術センター

漁業資源部 TEL 0193(26)7915

FAX 0193(26)7920

今旬のトピックス

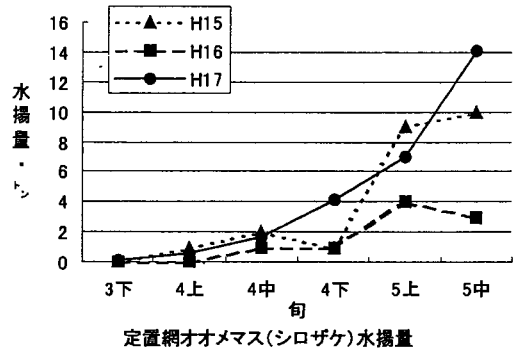
- ・ 定置網クロマグロ漁が好調です。今旬の水揚量は、3.2トンで対前年の1.2倍、年累計では4.6トンで対前年の5.1倍となっています。

主要6港（久慈、宮古、山田、大槌、釜石、大船渡）における水揚げ状況

<定置網水揚げ状況>

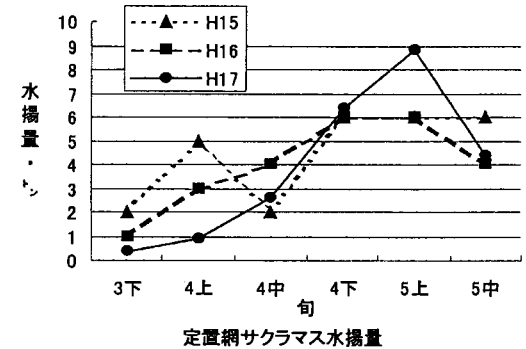
1 オオメマス（シロザケ）

大船渡を中心に1.4トン水揚げがありました。これは前年同期の4倍で、年累計では2.8トン、対前年の2.9倍です。



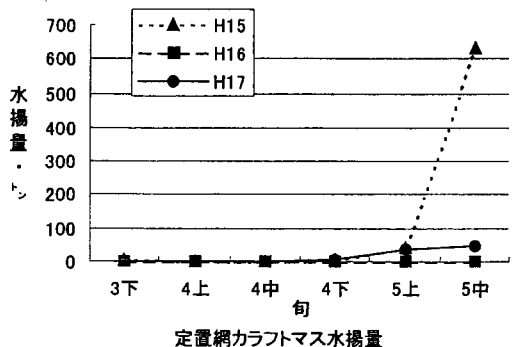
2 サクラマス

大船渡を中心に4.4トン水揚げがありました。これは前年同期の1.1倍で、年累計では2.4トン、対前年の89%です。



3 カラフトマス

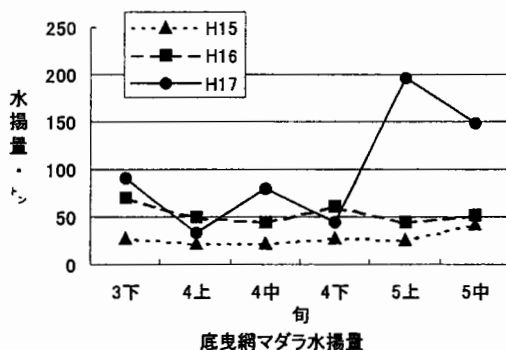
大船渡を中心に4.4トン水揚げがありました。これは前年同期の4.8倍で、年累計では8.2トン、対前年の1.1倍です。



<底曳網水揚げ状況>

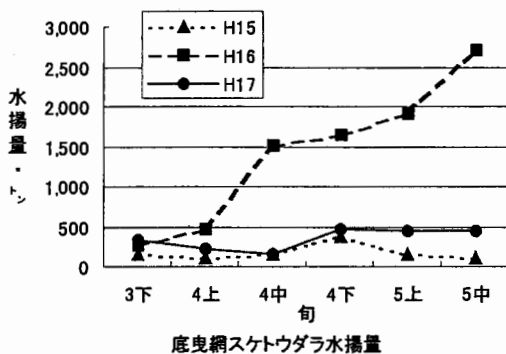
1 マダラ

宮古を中心に148トン水揚げがありました。これは前年同期の2.9倍で、年累計では1,927トン、対前年の3.9倍です。



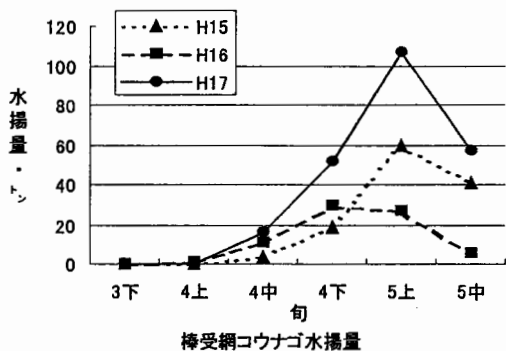
2 スケトウダラ

宮古を中心に449トン水揚げがありました。これは前年同期の15%で、年累計では2,423トン、対前年の27%です。



<棒受網コウナゴ水揚げ状況>

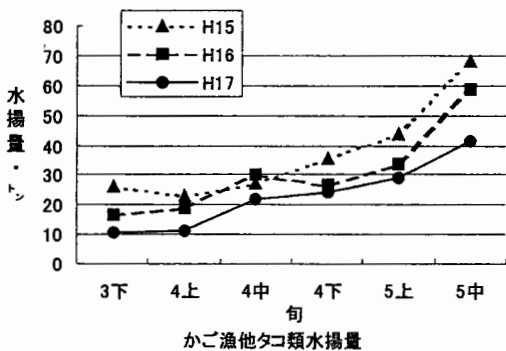
久慈を中心に57トン水揚げがありました。これは前年同期の7.5倍で、年累計では231トン、対前年の3.1倍です。



<タコ類水揚げ状況>

タコ類の水揚げ状況は、小延縄・底刺網・底曳網・かごの水揚げ量を合算表示しております。

宮古、釜石を中心に42トン水揚げがありました。これは前年同期の71%で、年累計では154トン、対前年の73%です。



付表 岩手県内主要6港における水揚状況 5月中旬(2005年5月11日～20日) (単位 水揚量:kg、前年比:%)

隻数/魚種	久慈	宮古	山田	大槌	釜石	大船渡	6港計	6港前期同 期水揚量	6港旬前年 比	6港年累計 水揚量	6港前年累 計水揚量	6港前年比
定置網												
クロマグロ		3.6	92.3		158.5	2,907.5	3,162	273	1158.2	4,569	889	513.9
オオメマス(シロザケ)	213.4	1,625.3	474.3		1,391.1	10,486.6	14,191	3,353	423.2	27,665	9,665	286.2
サクラマス	301.8	581.9	259.0		473.4	2,829.9	4,446	3,976	111.8	23,915	26,781	89.3
カラフトマス	95.3	852.6	373.9		8,758.4	34,109.7	44,190	919	4808.5	82,384	7,601	1083.9
マスノスケ	18.0	235.2	91.4		311.5	2,052.3	2,708	1,379	196.4	4,614	2,075	222.4
スズキ		6.6			1.0	118.3	126	224	56.3	328	484	67.8
ヒラメ	38.7	46.1	44.9		2.5	409.0	541	1,002	54.0	1,023	1,706	60.0
スルメイカ	97.6	589.4	304.5		165.0	852.2	2,009	921	218.1	2,305	2,509	91.9
ヤリイカ	3.1	6.0	2.2		20.1	116.2	148	198	74.7	2,436	5,823	41.8
小延縄+底刺網												
ヒラメ	37.7	119.6	10.7	6.9	20.3	78.0	273	772	35.4	1,538	2,034	75.6
マコガレイ・マガレイ	136.1	477.1		61.9	489.0	724.8	1,889	2,874	65.7	16,317	14,636	111.5
ナメタガレイ	713.6	804.7	117.8	36.9	103.2	212.7	1,989	2,443	81.4	92,083	64,561	142.6
その他のカレイ類	285.7	105.2	95.0	1.0	364.4	46.6	898	1,129	79.5	32,129	25,296	127.0
マダラ	3.9	55.1	12.4		555.8	1,390.7	2,018	4,384	46.0	11,252	13,275	84.8
エゾイソアイナメ	10.7	13.2	11.5		589.5	11.3	636	1,102	57.7	5,827	7,356	79.2
アイナメ	182.4	347.4	153.3	17.0	1,077.7	598.1	2,376	3,821	62.2	21,587	21,857	98.8
メバル類	2.8	12.7			133.9	145.1	295	890	33.1	1,104	4,261	25.9
その他のソイ類	27.6	79.8	30.2	3.9	46.8	57.8	246	922	26.7	2,551	3,293	77.5
アナゴ類		214.7	9.0	22.5	133.2	152.4	532	464	114.7	2,583	1,085	238.1
タコ類	217.0	7,264.9	99.1	11.0	11,438.7	2,303.6	21,334	22,494	94.8	69,013	86,491	79.8
底びき網												
サメ類		714.1				99.0	813	125	650.4	5,262	7,777	67.7
ナメタガレイ		2,716.0				487.4	3,203	1,025	312.5	6,797	4,002	169.8
その他のカレイ類		1,034.5				147.8	1,182	1,976	59.8	22,047	31,092	70.9
マダラ		129,429.4				18,599.5	148,029	51,028	290.1	1,927,162	493,427	390.6
スケトウダラ		446,589.2				2,128.9	448,718	3,057,415	14.7	2,423,140	8,939,823	27.1
エゾイソアイナメ		310.2				132.1	442	80	552.5	4,542	4,790	94.8
キチジ		200.6					201			22,317	26,503	84.2
タコ類		3,926.1					3,926	4,186	93.8	29,122	40,839	71.3
こうなご棒受網												
イカナゴ(コウナゴ)	37,245.3	3,960.5	4,022.6	358.5	4,058.7	7,153.6	56,799	7,552	752.1	231,319	74,808	309.2
さけ・ます延縄												
カラフトマス			714.0				714			714		
かご												
ナメタガレイ	121.8	376.2	5.7				504	854	59.0	2,241	3,792	59.1
エゾイソアイナメ	173.7	510.0					684	1,641	41.7	7,423	3,660	202.8
アイナメ	31.9	154.1	35.3				221	281	78.6	1,082	1,148	94.3
アナゴ類	7.0	14.9	303.8	62.5			388	649	59.8	985	1,625	60.6
タコ類	3,913.5	12,387.8	69.3	67.1			16,438	31,997	51.4	55,977	85,307	65.6

年累計水揚げ量は、平成17年3月からの累計となっております。