

漁況情報 No.4

(6月上旬) 平成17年6月15日発行

岩手県水産技術センター

漁業資源部 TEL 0193(26)7915

FAX 0193(26)7920

今旬のトピックス

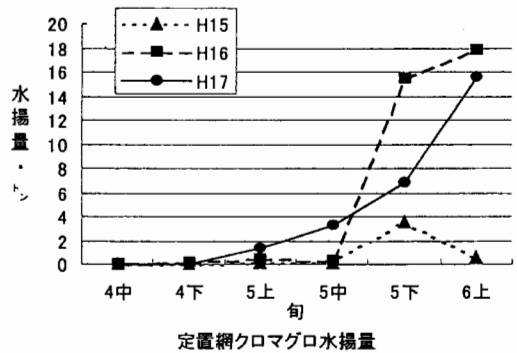
- ・ 底曳網マダラ漁が好調です。今旬の水揚量は178トン、前年同期の1.3倍で、年累計では2,149トン、対前年比3倍となっています。
- ・ 平成17年春漁のまとめを右頁下段に掲載しました。

主要6港（久慈、宮古、山田、大槌、釜石、大船渡）における水揚げ状況

<定置網水揚げ状況>

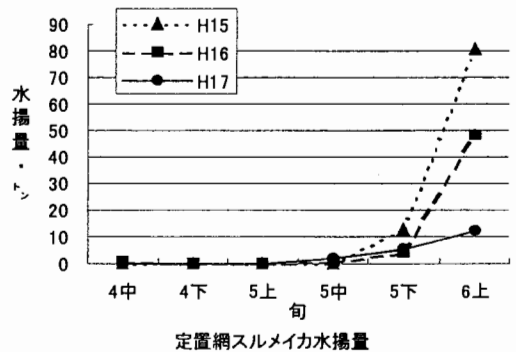
1 クロマグロ

大船渡を中心に16トン水揚げがありました。これは前年同期の87%で、年累計では27トン、対前年の79%です。



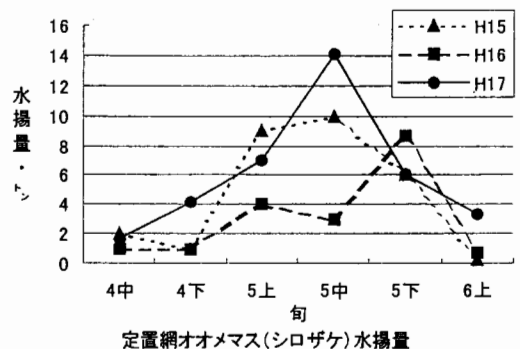
2 スルメイカ

山田を中心に12トン水揚げがありました。これは前年同期の25%で、年累計では20トン、対前年の37%です。



3 オオメマス (シロザケ)

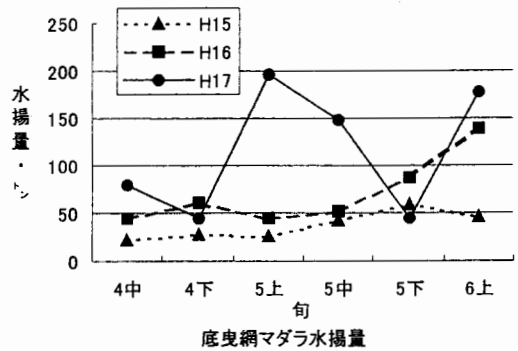
大船渡を中心に3.3トン水揚げがありました。これは前年同期の4.3倍で、年累計では37トンで対前年の1.9倍です。



<底曳網水揚げ状況>

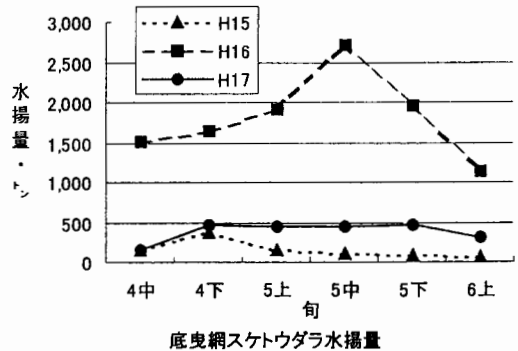
1 マダラ

宮古を中心に178トン水揚げがありました。これは前年同期の1.3倍で、年累計では2,149トン、対前年の3倍です。



2 スケトウダラ

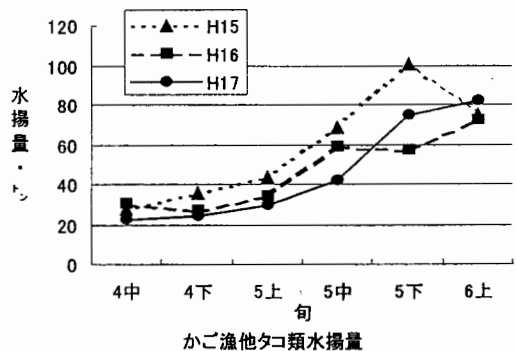
宮古を中心に306トン水揚げがありました。これは前年同期の2.6%で、年累計では3,186トン、対前年の2.6%です。



<タコ水揚げ状況>

タコ類の水揚げ状況は、集計の都合上、小延縄・底刺網・底曳網・かごの水揚げ量を合算表示しております。

宮古、釜石を中心に81トン水揚げがありました。これは前年同期の1.1倍で、年累計では315トン、対前年の91%です。



◆平成17年の春漁について(6月10日現在)

本年の春漁は、前年と比較して概ね好調で推移した模様です。

・定置網 春マス漁

カラフトマス	84トン	(対前年比 1.1倍)
オオメマス(シロザケ)	37トン	(対前年比 1.9倍)
サクラマス	30トン	(対前年比 8.4%)
マスノスケ	8.5トン	(対前年比 2.3倍)

・棒受網コウナゴ漁

253トン(対前年比 3.4倍)

・船びき網イサダ漁

20,677トン(対前年比 1.0倍)

付表 岩手県内主要6港における水揚状況 6月上旬(2005年6月1日～10日) (単位 水揚量:kg、前年比:%)

隻数/魚種	久慈	宮古	山田	大槌	釜石	大船渡	6港計	6港前期同 期水揚量	6港旬前年 比	6港年累計 水揚量	6港前年累 計水揚量	6港前年比
定置網												
クロマグロ	9.3	1,113.0	377.0		2,051.0	11,980.2	15,531	17,859	87.0	26,911	34,124	78.9
オオメマス(シロザケ)	94.9	320.2	586.7		759.0	1,515.6	3,276	765	428.2	37,047	19,235	192.6
サクラマス	202.2	997.1	461.8	30.2	318.1	801.4	2,811	2,786	100.9	29,998	35,558	84.4
カラフトマス	0.6	14.5	26.5		56.4	10.0	108	13	830.8	84,105	7,728	1,088.3
マスノスケ	61.3	138.9	213.3		262.7	597.8	1,274	180	707.8	8,542	3,689	231.6
スズキ	1.6	3.8	4.9	0.9	1.0	94.3	107	51	209.8	622	780	79.7
ヒラメ	85.6	96.7	123.4	2.4	116.8	532.9	958	621	154.3	2,723	4,192	65.0
スケトウダラ			2,713.0	1,649.0		341.0	4,703	98,192	4.8	4,738	100,091	4.7
スルメイカ	401.5	2,934.4	6,237.2	197.8	682.5	1,664.0	12,117	47,864	25.3	19,850	54,114	36.7
小延縄+底刺網												
ヒラメ	51.7	82.3	0.5	7.4	149.7	90.4	382	507	75.3	2,400	3,036	79.1
マコガレイ・マガレイ	119.5	525.8	3.8	48.1	283.3	501.2	1,482	1,301	113.9	19,843	17,787	111.6
ナメタガレイ	1,059.6	631.7	173.5	14.6	219.9	185.6	2,285	1,724	132.5	96,756	67,991	142.3
その他のカレイ類	503.7	383.8	137.5	2.0	470.1	61.1	1,558	1,580	98.6	34,895	28,052	124.4
マダラ	12.0	68.8	38.0		1,961.5	1,494.4	3,575	7,646	46.8	17,860	27,804	64.2
エゾイソアイナメ	19.5	141.0	24.4		1,288.5	2.8	1,476	1,471	100.3	8,767	9,755	89.9
アイナメ	846.2	614.3	389.6	28.5	1,514.0	599.0	3,992	3,292	121.3	30,148	28,225	106.8
メバル類	34.9	3.5			354.0	164.0	556	542	102.6	2,241	5,470	41.0
その他のソイ類	97.3	143.2	33.5	12.7	44.8	46.7	378	651	58.1	3,497	4,458	78.4
メヌケ類	4.0	178.4				1.0	183	110	166.4	359	522	68.8
アナゴ類	3.0	579.6	19.6	17.0	344.0	167.8	1,131	1,056	107.1	4,645	3,107	149.5
タコ類	388.4	7,873.6	282.9	9.2	23,465.8	2,996.4	35,016	29,851	117.3	143,318	141,505	101.3
底びき網												
サメ類		833.2				104.0	937	468	200.2	7,521	8,505	88.4
ナメタガレイ		2,016.6				225.2	2,242	2,426	92.4	11,487	7,537	152.4
その他のカレイ類		2,163.0				325.5	2,489	2,949	84.4	29,167	36,850	79.2
マダラ		176,851.1				1,356.7	178,208	139,396	127.8	2,148,950	719,851	298.5
スケトウダラ		305,321.0				236.9	305,558	1,168,485	26.1	3,185,744	12,053,057	26.4
エゾイソアイナメ		347.3				382.0	729	393	185.5	7,769	5,323	146.0
キチジ		1,977.8				2.8	1,981	186	1065.1	26,574	27,011	98.4
スルメイカ		122.5					123	137	89.8	339	138	245.7
タコ類		6,828.4					6,828	8,057	84.7	41,968	55,773	75.2
こうなご棒受網												
イカナゴ(コウナゴ)		30.0	63.8		21.5	691.0	806			252,721	75,370	335.3
かご												
ヒラメ	3.2	1.8					5	1	384.6	17	8	196.4
ナメタガレイ	330.0	717.6	2.9				1,051	787	133.5	4,331	5,386	80.4
マダラ	15.4	242.9					258	194	133.0	2,197	1,659	132.4
エゾイソアイナメ	452.6	1,863.0		1.5			2,317	2,322	99.8	12,040	7,623	157.9
アイナメ	143.5	342.0	19.3				505	401	125.9	2,112	1,890	111.7
アナゴ類	9.7	70.9	260.1	51.9			393	613	64.1	1,766	2,702	65.4
タコ類	11,708.7	27,616.2	162.3	119.9			39,607	36,910	107.3	129,715	147,442	88.0

年累計水揚げ量は、平成17年3月からの累計となっております。