

漁況情報 No.6

(6月下旬) 平成17年7月4日発行

岩手県水産技術センター

漁業資源部 TEL 0193(26)7915

FAX 0193(26)7920

今旬のトピックス

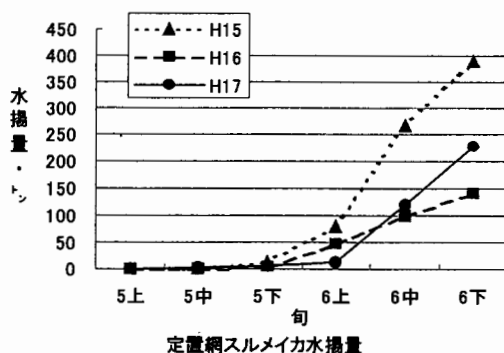
- 一本釣カツオの水揚げが本格的に始まりました。今旬の水揚量は118トン、前年同期の4.2倍で、年累計では208トン、対前年比7.4倍となっています。

主要6港(久慈、宮古、山田、大槌、釜石、大船渡)における水揚げ状況

<定置網水揚げ状況>

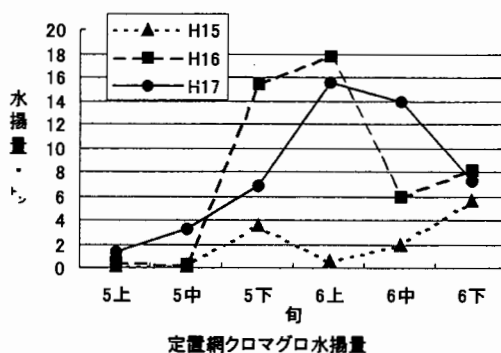
1 スルメイカ

山田、釜石を中心に225トン水揚げがありました。これは前年同期の1.6倍で、年累計では367トン、対前年の1.3倍です。



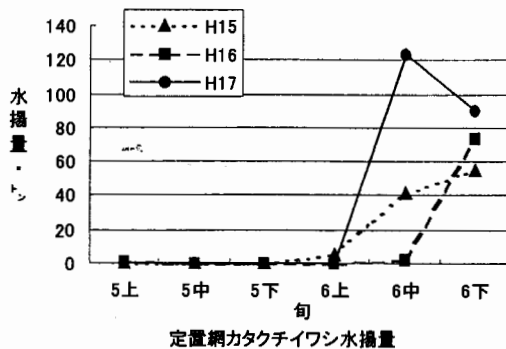
2 クロマグロ

大船渡を中心に7トン水揚げがありました。これは前年同期の88%で、年累計では48トンと、前年並みです。



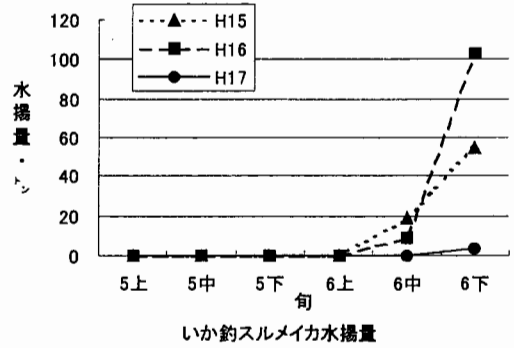
3 カタクチイワシ

久慈を中心に90トン水揚げがありました。これは前年同期の1.2倍で、年累計では256トン、対前年の3.3倍です。



＜いか釣スルメイカ水揚げ状況＞

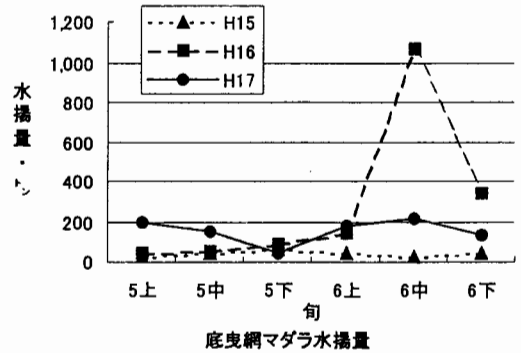
宮古、久慈を中心に3トン水揚げがありました。これは前年同期の3%で、年累計では3トン、対前年の3%です。



＜底曳網水揚げ状況＞

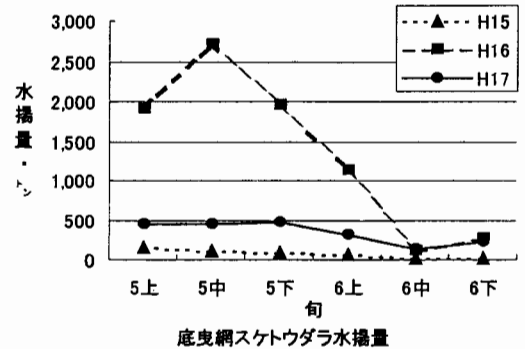
1 マダラ

宮古を中心に136トン水揚げがありました。これは前年同期の40%で、年累計では2,502トン、対前年の1.2倍です。



2 スケトウダラ

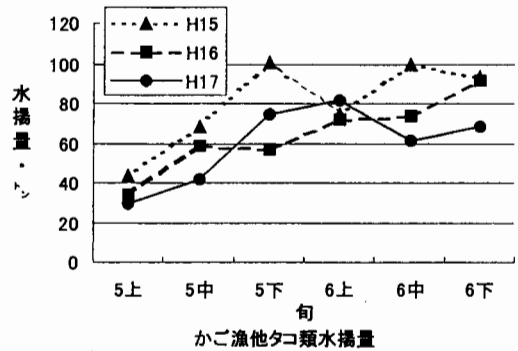
宮古を中心に215トン水揚げがありました。これは前年同期の79%で、年累計では3,524トン、対前年の28%です。



＜タコ水揚げ状況＞

タコ類の水揚げ状況は、集計の都合上、小延縄・底刺網・底曳網・かごの水揚げ量を合算表示しております。

宮古、釜石を中心に69トン水揚げがありました。これは前年同期の72%で、年累計では449トン、対前年の87%です。



付表 岩手県内主要6港における水揚状況 6月下旬(2005年6月21日～30日) (単位 水揚量:kg、前年比:%)

隻数/魚種	久慈	宮古	山田	大槌	釜石	大船渡	6港計	6港前期同 期水揚量	6港旬前年 比	6港年累計 水揚量	6港前年累 計水揚量	6港前年比
定置網												
クロマグロ	109.2	74.0	362.0		776.6	5,989.8	7,312	8,339	87.7	48,434	48,379	100.1
オオメマス(シロザケ)	13.4	8.2	21.8		93.8	237.7	375	224	167.4	38,470	19,786	194.4
サクラマス	86.3	275.9	99.0	12.0	32.5	152.8	659	1,077	61.2	31,838	37,823	84.2
カラフトマス	5.9	5.3	9.6			4.0	25	15	166.7	84,196	7,756	1,085.6
マスノスケ	9.3	8.5	14.5		89.2	122.8	244	26	938.5	9,540	3,774	252.8
カタクチイワシ	69,224.8	1,808.0	1,799.0		16,907.5	47.0	89,786	74,083	121.2	256,444	77,414	331.3
サバ類	2.2	145.2	600.0	77.2	1,177.1	2,479.9	4,482	36,983	12.1	6,662	55,874	11.9
ブリ	26.7	95.3	35.5		9.5	34.5	202	51	396.1	515	184	279.9
ヒラメ	9.1	41.5	61.8	0.7	91.4	282.1	487	1,249	39.0	3,853	6,439	59.8
スケトウダラ			69,219.0	3,820.1	17,851.0	41,288.0	132,178	1	13,217,800.0	276,116	106,597	259.0
スルメイカ	933.4	26,504.0	100,250.0	1,048.0	71,443.5	25,010.5	225,189	140,088	160.7	367,388	293,484	125.2
小延縄+底刺網												
ヒラメ	11.2	70.4		27.2	54.6	63.6	227	469	48.4	2,871	4,336	66.2
マコガレイ・マガレイ	79.4	313.1		30.4	162.7	529.0	1,115	1,115	100.0	21,987	20,193	108.9
ナメタガレイ	645.5	635.7	92.6	14.5	121.3	146.5	1,656	1,429	115.9	100,206	71,284	140.6
その他のカレイ類	379.2	632.8	105.7	3.5	391.3	44.8	1,557	1,354	115.0	37,540	30,831	121.8
マダラ		997.5	71.0		228.0	259.7	1,556	11,013	14.1	20,799	44,772	46.5
エゾイソアイナメ	15.8	81.1		1.5	859.0		957	468	204.5	10,959	10,959	100.0
アイナメ	685.2	535.1	214.6	23.2	1,000.8	596.4	3,055	3,948	77.4	35,860	35,479	101.1
メバル類	7.5	1.3			47.5	44.4	101	189	53.4	2,518	6,521	38.6
その他のソイ類	99.6	192.6	5.2	16.5	56.5	30.9	401	561	71.5	4,170	5,684	73.4
アナゴ類	3.6	399.7	36.6	28.8	400.5	278.7	1,148	861	133.3	6,705	4,679	143.3
タコ類	281.8	4,784.9	106.0	30.0	21,223.0	2,273.9	28,700	36,725	78.1	198,357	206,091	96.2
底びき網												
サメ類		104.3					104	133	78.2	7,716	8,831	87.4
ナメタガレイ		1,223.5				3.8	1,227	4,190	29.3	15,931	17,857	89.2
その他のカレイ類		1,822.7				346.0	2,169	5,074	42.7	34,283	45,674	75.1
マダラ		135,438.1				679.3	136,117	337,987	40.3	2,501,677	2,121,696	117.9
スケトウダラ		215,038.7				39.0	215,078	272,937	78.8	3,523,512	12,435,995	28.3
エゾイソアイナメ		197.9				60.3	258	479	53.9	8,450	6,432	131.4
キチジ		4,549.7				269.7	4,819	3,641	132.4	36,844	30,954	119.0
タコ類		4,021.5					4,022	9,920	40.5	50,381	73,758	68.3
いか釣												
スルメイカ	1,607.0	396.0	1,181.0			6.0	3,190	114,360	2.8	3,190	123,594	2.6
突き棒												
メカジキ					458.0		458			458		
かつお一本釣り												
カツオ						117,673.5	117,674	28,141	418.2	208,251	28,141	740.0
かご												
ナメタガレイ	296.6	399.1	5.4				701	674	104.0	5,900	6,747	87.4
エゾイソアイナメ	369.6	1,638.0		7.9			2,016	1,529	131.9	15,935	10,841	147.0
アイナメ	101.5	190.7	28.2	1.6			322	331	97.3	2,760	2,583	106.9
アナゴ類	76.4	76.1	411.8	71.0			635	600	105.8	2,860	3,985	71.8
タコ類	9,447.7	26,245.0	86.2	66.5			35,845	48,730	73.6	199,874	236,436	84.5

年累計水揚げ量は、平成17年3月からの累計となっております。