

漁況情報 No.7

(7月上旬) 平成17年7月14日発行

岩手県水産技術センター

漁業資源部 TEL 0193(26)7915

FAX 0193(26)7920

今旬のトピックス

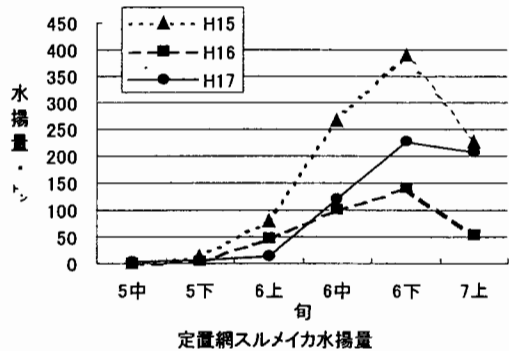
- ・ 定置網サバ類の水揚げが大船渡を中心に本格的に始まりました。今旬の水揚量は457トン、前年同期の4.4倍で、年累計では464トン、対前年比7倍となっています。

主要6港（久慈、宮古、山田、大槌、釜石、大船渡）における水揚げ状況

<定置網水揚げ状況>

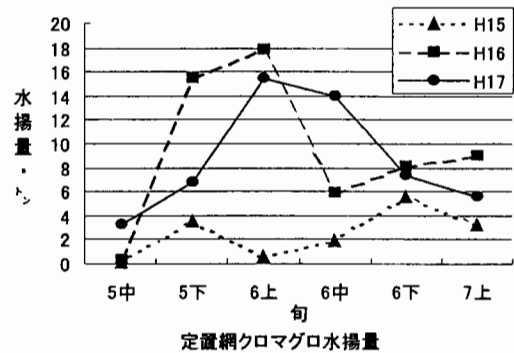
1 スルメイカ

釜石、山田、大船渡を中心に207トン水揚げがありました。これは前年同期の3.9倍で、年累計では577トン、対前年の1.7倍です。



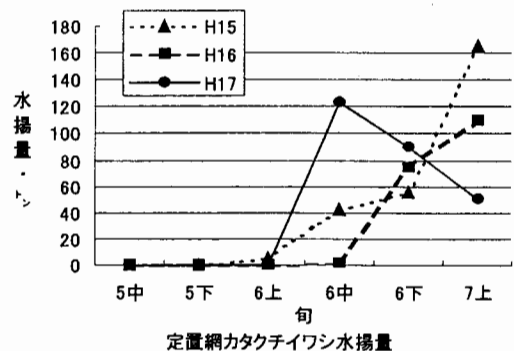
2 クロマグロ

大船渡を中心に5.6トン水揚げがありました。これは前年同期の6.2%で、年累計では5.4トン、対前年の9.4%です。



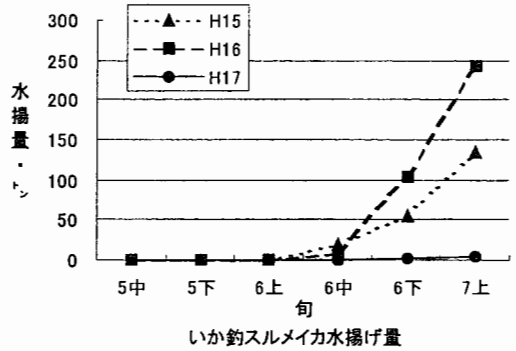
3 カタクチイワシ

久慈を中心に51トン水揚げがありました。これは前年同期の4.6%で、年累計では30.9トン、対前年の1.6倍です。



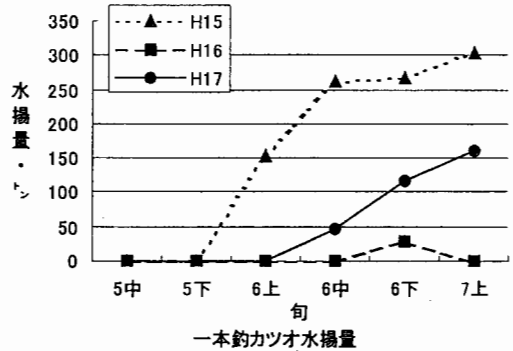
<いか釣スルメイカ水揚げ状況>

久慈を中心に4.3トン水揚げがありました。これは前年同期の2%で、年累計では7.8トン、対前年の2%です。



<一本釣カツオ水揚げ状況>

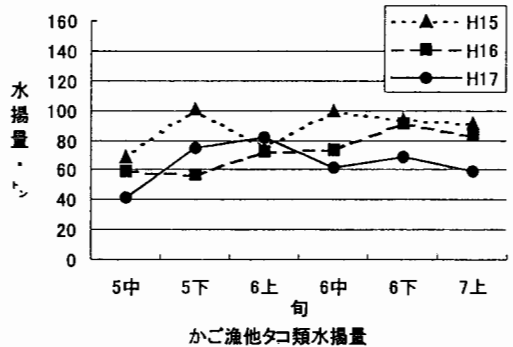
大船渡で161トン水揚げがありました。前年同期は水揚げがありませんでした。年累計では369トン、対前年の1.3倍です。



<タコ水揚げ状況>

タコ類の水揚げ状況は、集計の都合上、小延縄・底刺網・底曳網・かごの水揚げ量を合算表示しております。

宮古、釜石を中心に59トン水揚げがありました。これは前年同期の67%で、年累計では509トン、対前年の84%です。



◆定置網サバ類精密測定結果について

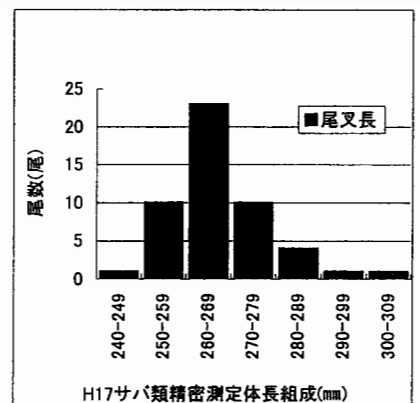
【測定年月日】：平成 17 年 7 月 13 日

【水揚げ港】：釜石漁港

【測定結果】

測定個体数 (尾)	平均尾叉長 (mm)	平均体重 (g)	雌雄比 (雄：雌)
50	267	242	10：1

- ・体 長： 260～269 mmの間に、23尾（全体の46%）が集中し、昨年同期の調査と比べて、小型である。
- ・体 重： 範囲が193～355gで、平均242gであった。
- ・雌雄比： 約10：1と雄が多かった。



付表 岩手県内主要港における水揚状況7月上旬(2005年7月1日～10日) (単位 水揚量:kg、前年比:%)

隻数/魚種	久慈	宮古	山田	大槌	釜石	大船渡	6港計	6港前期同 期水揚量	6港旬前年 比	6港年累計 水揚量	6港前年累 計水揚量	6港前年比
定置網												
クロマグロ		1,427.7	663.9		1,031.2	2,436.8	5,560	8,910	62.4	53,996	57,289	94.3
オオメマス(シロザケ)		14.9	32.8		32.0	90.7	170	21	809.5	38,673	19,806	195.3
サクラマス	77.5	19.6	156.8	25.3	51.8	101.9	433	257	168.5	32,293	38,081	84.8
マスノスケ	32.8	6.5	6.8		33.5	78.8	158	10	1,580.0	9,699	3,783	256.4
カタクチイワシ	49,989.9		178.0		426.0	25.5	50,619	109,872	46.1	308,819	187,285	164.9
サバ類	9.5	59,345.2	85,106.1		34,949.9	277,948.4	457,359	10,480	4,364.1	464,021	66,354	699.3
サンマ	102.7		46.7		710.0	543.4	1,403	7,335	19.1	1,531	7,703	19.9
ブリ	1,520.6	707.3	859.9	45.2	26.0	348.6	3,508	177	1,981.9	4,022	361	1,114.1
ヒラメ	26.7	22.7	41.2	6.1	84.7	211.8	393	709	55.4	4,254	7,148	59.5
スケトウダラ			25,823.0	162.0	15,507.0	3,531.0	45,023	64	70,348.4	321,139	106,661	301.1
スルメイカ	2,062.7	8,863.7	71,545.5	828.9	90,788.5	33,138.0	207,227	53,520	387.2	577,312	347,005	166.4
小延縄+底刺網												
ヒラメ	14.8	57.0		24.7	52.7	66.2	215	324	66.4	3,086	4,660	66.2
マコガレイ・マガレイ	43.9	71.2		21.7	77.0	466.9	681	834	81.7	22,669	21,027	107.8
ナメタガレイ	316.9	228.6	41.6	3.9	129.0	131.1	851	1,012	84.1	101,063	72,296	139.8
その他のカレイ類	528.0	84.8	91.3	1.0	504.3	41.8	1,251	960	130.3	38,810	31,791	122.1
マダラ		577.2			117.0	285.0	979	4,067	24.1	21,778	48,839	44.6
エゾイソアイナメ	5.2	42.0			663.3	1.5	712	496	143.5	11,731	11,455	102.4
アイナメ	154.0	291.9	205.6	7.9	709.4	762.3	2,131	4,008	53.2	38,109	39,488	96.5
メバル類					48.6	15.7	64	120	53.3	2,583	6,640	38.9
その他のソイ類	21.4	33.4	4.5	2.0	27.5	33.8	123	315	39.0	4,298	6,000	71.6
アナゴ類	7.5	307.4	4.8	4.3	390.3	291.7	1,006	1,369	73.5	7,711	6,047	127.5
タコ類	60.4	2,194.8	69.3	22.2	22,460.2	2,397.0	27,204	38,668	70.4	227,318	244,759	92.9
底びき網												
ナメタガレイ		355.5					356	79	450.6	16,287	17,936	90.8
その他のカレイ類		372.4					406	552	73.6	34,689	46,226	75.0
マダラ		29,962.3					29,984	11,588	258.8	2,531,661	2,133,284	118.7
スケトウダラ		19,151.0					19,174	46	41,682.6	3,542,686	12,436,040	28.5
キチジ		873.8					888	21	4,228.6	37,732	30,975	121.8
タコ類		669.5					670	106	632.1	51,051	73,864	69.1
いか釣												
スルメイカ	2,176.0	858.0	260.0		185.0	804.5	4,284	259,895	1.6	7,839	383,489	2.0
かつお一本釣り												
カツオ						160,523.9	160,524			368,774	28,141	1,310.5
かご												
ナメタガレイ	275.2	318.8	4.7				599	694	86.3	6,499	7,441	87.3
エゾイソアイナメ	51.0	798.0		6.7			856	1,378	62.1	16,791	12,219	137.4
アイナメ	72.1	206.3	59.6	2.0			340	269	126.4	3,100	2,854	108.6
アナゴ類	23.4	53.5	310.5	64.0			451	373	120.9	3,312	4,358	76.0
タコ類	8,882.4	21,968.3	69.3	144.6			31,065	48,657	63.8	230,938	285,092	81.0

年累計水揚げ量は、平成17年3月からの累計となっております。