

漁況情報 No.9

(7月下旬) 平成17年8月4日発行

岩手県水産技術センター

漁業資源部 TEL 0193(26)7915

FAX 0193(26)7920

今旬のトピックス

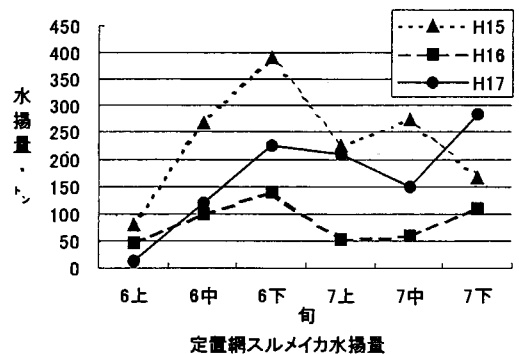
- 『平成17年度第1回太平洋イワシ・アジ・サバ等長期漁海況予報』が発表になりました。
(右頁に掲載)

主要6港(久慈、宮古、山田、大槌、釜石、大船渡)における水揚げ状況

<定置網水揚げ状況>

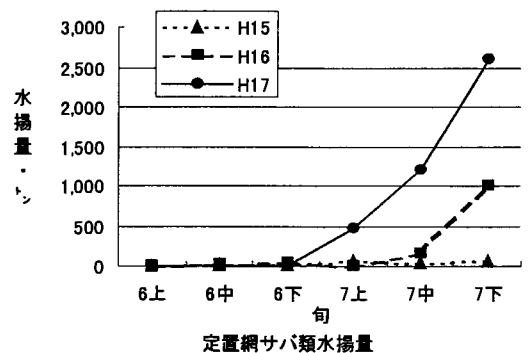
1 スルメイカ

山田を中心に285トン水揚げがありました。これは前年同期の2.6倍で、年累計では1,013トン、対前年の2倍です。



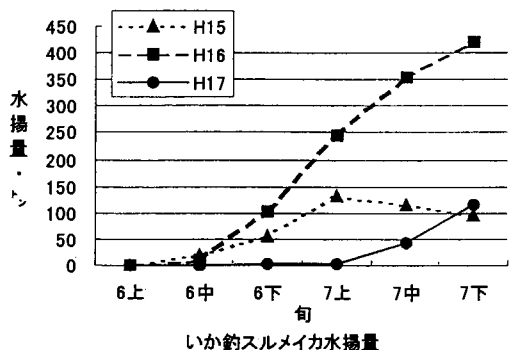
2 サバ類

大船渡、釜石を中心に2,601トン水揚げがありました。これは前年同期の2.5倍で、年累計では4,280トン、対前年の3.3倍です。



<いか釣スルメイカ水揚げ状況>

大船渡、釜石、山田、宮古、久慈を中心に117トン水揚げがありました。これは前年同期の27%で、年累計では169トン、対前年の14%です。



◆平成 17 年度第 1 回太平洋イワシ・アジ・サバ等長期漁海況予報

平成 17 年 8 月 1 日に、水産庁及び独立行政法人水産総合研究センター中央水産研究所から、『平成 17 年度第 1 回太平洋イワシ・アジ・サバ等長期漁海況予報』が発表になりました。

今後の見通し(2005年8月～12月)

1 海況

日本南岸の黒潮は、8月～10月はC型流路で推移するが、11月以降はD型流路を経てN型流路へ移行する。沿岸水温は、犬吠埼以北が「平年並み」～「極めて低め」で推移する。

※ 平年並み＝平年値±0.5℃程度

高め＝平年値+1.5℃程度

やや低め＝平年値-1.0℃程度

極めて低め＝平年値-2.5℃程度

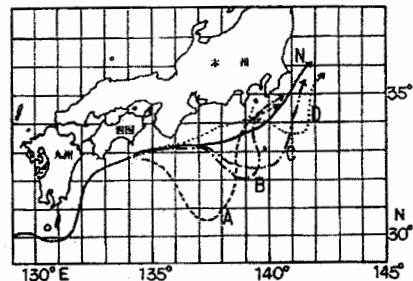


図 黒潮流型の分類図

(引用：神奈川県水産総合研究所ホームページから)

URL：<http://www.agri.pref.kanagawa.jp/suisoken/top.asp>

2 漁況(来遊量予測)

(1) マサバ及びゴマサバ太平洋系群

【対象海域】：犬吠～三陸海域

【対象漁業】：まき網・定置網

1) 来遊量：マサバ 0 歳魚は前年を下回る。マサバ 1 歳魚は前年を大きく上回る。2 歳魚は前年を下回る。3 歳魚は少ないものの前年を上回る。4 歳以上は少ない。マサバとしては前年を上回る。ゴマサバ 0 歳魚は前年を下回り、1 歳魚は前年を上回る。2 歳魚以上は少ない。ゴマサバとしては前年を上回る。サバ類全体として前年を上回る。

2) 漁期・漁場：定置網は期を通じてマサバが対象となりゴマサバが混じる。まき網は、9 月には三陸北部で本格化し、金華山沖にも漁場が形成される。10 月には三陸～常磐海域に漁場が広がる。11 月は三陸～犬吠埼沖となるが、主漁場は常磐以南である。12 月には常磐沖～犬吠埼沖に漁場が形成され、犬吠埼沖が主漁場となる。ゴマサバの混獲率は前年を下回る。

3) 魚体：マサバは 27～30cm(1 歳魚)と 34～39cm(3 歳魚)、期後半に 19～25cm(0 歳魚)が漁獲される。ゴマサバは 25～34cm(1, 2 歳魚)と期後半に 25cm 以下(0 歳魚)が漁獲される。

(2) マイワシ太平洋系群

【対象海域】：房総～道東

【対象漁業】：まき網、定置網

1) 来遊量：1 歳魚は前年を大きく下回る。2 歳魚も前年を下回る。0 歳魚は前年を上回る。

2) 漁期・漁場：8～10 月は三陸北部～金華山周辺が漁場になる可能性があるが散発的。11 月以降の南下群による常磐北部～鹿島灘の漁況は低調。12 月以降、常磐～房総海域に 0 歳魚が来遊し、カタクチイワシに混獲される。仙台湾～三陸の定置網並びに道東海域への来遊は低調。

3) 魚体：20～22cm の 2 歳魚主体に 16～18cm の 1 歳魚が混じる程度。12 月以降未成魚越冬群として来遊する 0 歳魚は 12～14cm。

(3) カタクチイワシ太平洋系群

【対象海域】：房総～道東

【対象漁業】：まき網、定置網

1) 来遊量：前年を下回る。

2) 漁期・漁場：房総沿岸の成魚は 9 月まで。道東では 9～10 月。仙台湾～三陸の定置網は全期間。常磐～房総のまき網は 11 月下旬以降。

3) 魚体：8～10 月は 11cm 台で 1 歳魚主体。11 月下旬以降は 12～13cm の 1 歳魚中心。

付表 岩手県内主要港における水揚状況7月下旬(2005年7月21日～31日) (単位 水揚量:kg、前年比:%)

隻数/魚種	久慈	宮古	山田	大槌	釜石	大船渡	6港計	6港前期同 期水揚量	6港旬前年 比	6港年累計 水揚量	6港前年累計 水揚量	6港前年比
定置網												
クロマグロ	321.9	911.1	822.2		1,830.7	2,175.2	6,061	1,181	513.2	67,665	67,256	100.6
サクラマス	40.3	6.6	74.4	40.1	54.7	113.8	330	127	259.8	32,849	38,383	85.6
カタクチイワシ	100,818.0	1,088.0	486.3		101.5	3,488.5	105,982	136,842	77.4	418,646	375,255	111.6
サバ類	19,438.7	92,586.8	75,392.4	34,407.3	763,152.9	1,615,627.6	2,600,606	1,052,281	247.1	4,279,843	1,284,131	333.3
サンマ	7,742.8	2,334.5	3,133.5		1,124.0	7,663.3	21,998	11,264	195.3	29,862	26,412	113.1
マアジ	13.9	68.0	535.2	4.5	1,419.4	2,296.8	4,338	1,062	408.5	4,697	2,738	171.5
ブリ	2,485.3	4,166.9	2,372.0	2,114.1	1,121.2	2,384.9	14,644	2,242	653.2	115,275	3,482	3,310.6
ヒラメ	24.8	5.4	32.5		32.6	71.8	167	420	39.8	4,724	8,005	59.0
スケトウダラ		102.0	10,502.0	711.0	1,352.0		12,667			370,904	106,665	347.7
スルメイカ	620.1	7,432.2	165,432.2	8,045.4	50,893.5	52,686.0	285,109	110,446	258.1	1,012,922	515,995	196.3
小延縄+底刺網												
ヒラメ	5.0	49.0	2.7	7.7	70.5	30.4	165	432	38.2	3,638	5,499	66.2
マコガレイ・マガレイ	150.2	187.9		23.2	79.7	378.5	820	855	95.9	24,733	22,794	108.5
ナメタガレイ	463.1	412.1	49.5	3.4	195.6	82.7	1,206	751	160.6	103,781	73,933	140.4
その他のカレイ類	453.9	213.9	76.8	1.0	440.7	23.1	1,209	511	236.6	41,897	33,018	126.9
マダラ		302.3			18.0	270.5	591	623	94.9	23,408	51,373	45.6
エゾイソアイナメ	5.9	48.0			513.0	2.0	569	463	122.9	13,478	12,319	109.4
アイナメ	78.5	532.4	300.2	36.2	600.0	414.1	1,961	2,983	65.7	44,082	45,913	96.0
その他のソイ類	15.5	133.9	45.7	13.8	26.9	23.3	259	526	49.2	4,916	6,881	71.4
アナゴ類	3.0	566.6	12.0	18.0	221.0	438.4	1,259	1,415	89.0	10,772	8,469	127.2
タコ類	152.3	2,191.5	194.0	12.0	24,116.5	1,829.9	28,496	44,891	63.5	289,571	330,457	87.6
いか釣												
スルメイカ	15,893.0	19,005.0	21,021.0	352.0	25,180.5	35,227.0	116,679	438,829	26.6	168,767	1,208,182	14.0
突き棒												
メカジキ				68.0	4,040.0		4,108	10,391	39.5	10,167	15,837	64.2
かつお一本釣り												
カツオ					10,969.0	113,036.5	124,006	33,766	367.3	618,578	77,712	796.0
かご												
ナメタガレイ	331.4	561.0	0.7	3.7			897	479	187.3	8,390	8,566	97.9
マダラ	34.7	116.6					151	85	177.6	2,730	2,100	130.0
エゾイソアイナメ	30.8	1,170.0		26.0			1,227	826	148.5	19,803	14,148	140.0
アイナメ	73.6	190.3	14.4	5.3			284	156	182.1	3,864	3,224	119.9
アナゴ類	66.6	74.9	318.5	76.3			536	497	107.8	4,435	5,216	85.0
タコ類	7,353.1	32,774.2	145.6	513.8			40,787	56,104	72.7	321,764	383,002	84.0
その他のカニ類	42.1	115.7					158	386	40.9	1,905	1,160	164.2

年累計水揚げ量は、平成17年3月からの累計となっております。