

漁況情報 No.12

(8月下旬) 平成17年9月5日発行

岩手県水産技術センター

漁業資源部 TEL 0193(26)7915

FAX 0193(26)7920

今旬のトピックス

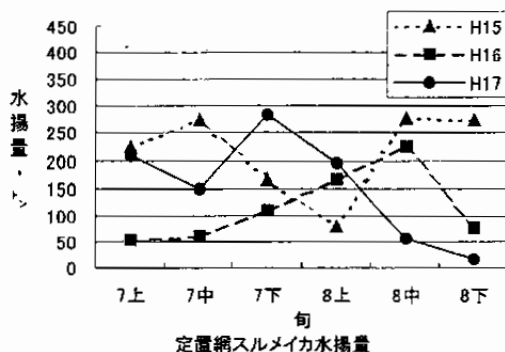
- ・ 棒受網サンマの水揚げが好調です。今旬の水揚量は4,265トン、前年同期の146%で、年累計では5,267トン、対前年比174%となっています。

主要6港（久慈、宮古、山田、大槌、釜石、大船渡）における水揚げ状況

<定置網水揚げ状況>

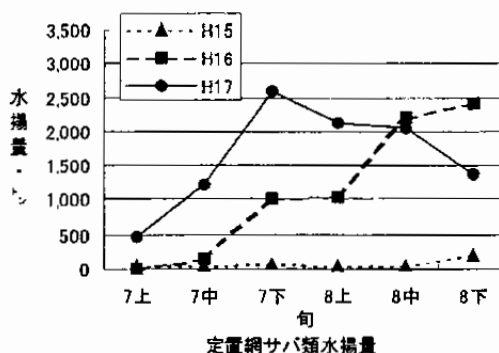
1 スルメイカ

釜石、山田、大船渡を中心に16トン水揚げがありました。これは前年同期の21%で、年累計では1,290トン、対前年の131%です。



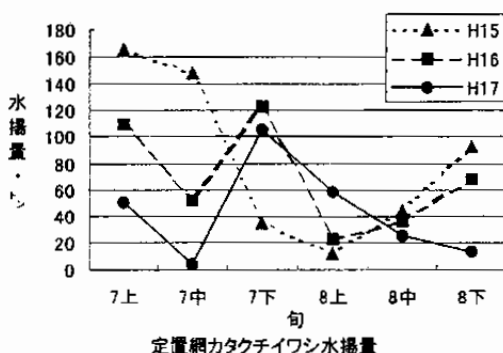
2 サバ類

大船渡、釜石を中心に1,378トン水揚げがありました。これは前年同期の57%で、年累計では9,935トン、対前年の143%です。



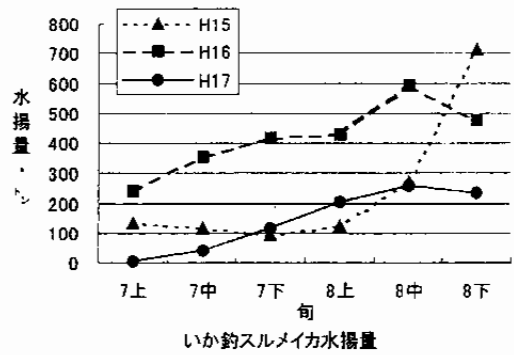
3 カタクチイワシ

宮古、久慈を中心に13トン水揚げがありました。これは前年同期の19%で、年累計では515トン、対前年の103%です。



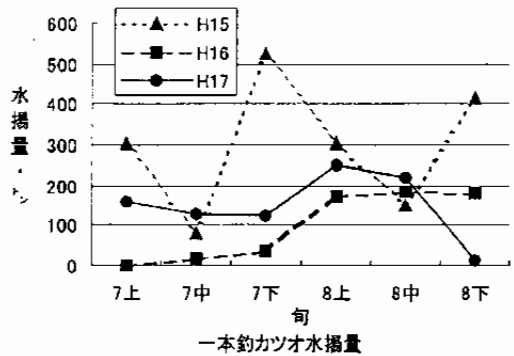
<いか釣スルメイカ水揚げ状況>

久慈を中心に236トン水揚げがありました。これは前年同期の49%で、年累計では942トン、対前年の34%です。



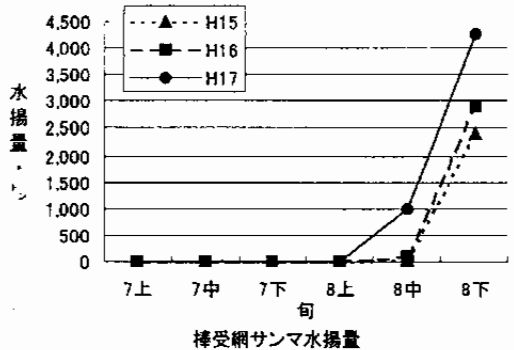
<一本釣カツオ水揚げ状況>

大船渡で15トン水揚げがありました。これは前年同期の8.4%で、年累計では1,102トン、対前年の179%です。



<棒受網サンマ水揚げ状況>

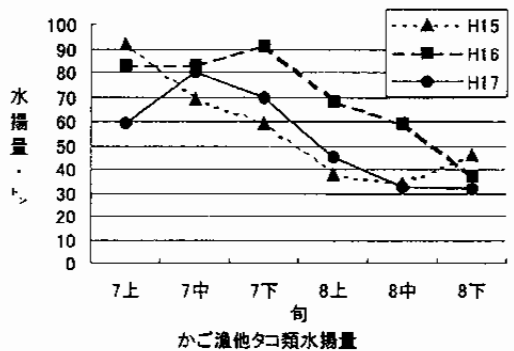
大船渡、宮古を中心に4,265トン水揚げがありました。これは前年同期の146%で、年累計では5,267トン、対前年の174%です。



<タコ水揚げ状況>

タコ類の水揚げ状況は、集計の都合上、小延縄・底刺網・かごの水揚げ量を合算表示しております。

宮古、釜石を中心に32トン水揚げがありました。これは前年同期の86%で、年累計では729トン、対前年の82%です。



付表 岩手県内主要港における水揚状況8月下旬(2005年8月21日～31日) (単位 水揚量:kg、前年比:%)

隻数/魚種	久慈	宮古	山田	大槌	釜石	大船渡	6港計	6港前期同 期水揚量	6港旬前年 比	6港年累計 水揚量	6港前年累計 水揚量	6港前年比
定置網												
クロマグロ	157.4	35.3	565.8	51.2	111.0	800.8	1,722	1,069	161.1	93,423	70,051	133.4
アキサケ(オス)	6,759.7	3,241.4	4,020.1	752.8	1,652.2	2,089.3	18,516	18,316	101.1	20,964	20,453	102.5
アキサケ(メス)	3,801.7	1,864.1	1,698.5	324.4	701.7	802.2	9,193	7,257	126.7	10,314	7,952	129.7
カタクチイワシ	5,000.0	7,657.5	39.0		6.0		12,703	67,389	18.9	514,887	500,479	102.9
サバ類	20,640.9	44,042.7	168,885.4	37,722.8	416,506.1	690,486.3	1,378,284	2,408,520	57.2	9,934,957	6,940,967	143.1
マアジ	68.8	139.2	281.5	37.9	169.6	208.5	906	655	138.3	9,976	4,774	209.0
ブリ	158,600.5	186,090.5	53,327.9	9,912.9	11,879.0	36,396.7	456,208	46,050	990.7	932,656	59,110	1,577.8
ヒラメ	130.6	11.5	16.6	7.4	8.3	55.1	230	282	81.6	5,308	8,722	60.9
スルメイカ	317.2	985.3	4,338.8	432.2	5,805.8	3,864.1	15,743	75,146	20.9	1,290,391	981,813	131.4
小延縄+底刺網												
ヒラメ	141.6	242.2	6.5	1.5	41.0	29.4	462	1,838	25.1	4,856	9,145	53.1
マコガレイ・マガレイ	149.9	88.6		1.9	30.5	466.2	737	697	105.7	27,329	24,812	110.1
イシガレイ	101.7	22.1				2.7	127	377	33.7	583	1,247	46.8
ナメタガレイ	123.2	53.6	9.9		143.4	17.6	348	310	112.3	106,367	75,509	140.9
その他のカレイ類	112.9	31.2	15.3	1.0	236.1	7.1	404	340	118.8	44,829	34,063	131.6
マダラ		276.0			12.0		288	157	183.4	24,552	52,366	46.9
エゾイソアイナメ		12.0			772.0	100.0	884	454	194.7	15,600	13,510	115.5
アイナメ	41.5	202.6	16.8	4.1	155.4	140.7	561	606	92.6	48,068	48,824	98.5
その他のソイ類	14.8	191.6	6.6	1.5	9.8	31.7	256	154	166.2	6,003	7,742	77.5
アナゴ類	12.7	450.5		14.0	273.8	375.3	1,126	1,205	93.4	14,852	11,478	129.4
タコ類	12.3	662.5	136.5		7,901.3	1,035.4	9,748	23,237	42.0	331,152	435,530	76.0
いか釣												
スルメイカ	158,384.0	18,066.0	4,057.0	20.0	22,339.5	32,714.0	235,581	478,328	49.3	942,186	2,773,400	34.0
アカイカ		6.0	14.0			12,166.0	12,186	552	2207.6	12,614	1,294	974.8
突き棒												
マカジキ					799.0		799	56	1,426.8	2,359	145	1,626.9
メカジキ					8,027.0		8,027	25,883	31.0	41,243	53,248	77.5
さんま棒受網												
サンマ	120,798.0	1,912,279.0			291,491.0	1,940,094.0	4,264,662	2,914,889	146.3	5,266,767	3,025,422	174.1
かつお一本釣り												
カツオ						15,194.0	15,194	180,096	8.4	1,102,385	614,414	179.4
かご												
ナメタガレイ	91.5	433.0	1.3	8.4			534	175	305.1	10,091	9,197	109.7
エゾイソアイナメ	57.5	1,236.0		53.0			1,347	1,376	97.9	24,134	16,828	143.4
アイナメ	7.0	120.7	35.6	12.7			176	99	177.8	4,517	3,512	128.6
アナゴ類	256.4	11.3	354.4	94.9			717	524	136.8	6,442	6,840	94.2
タコ類	2,927.7	18,132.1	50.6	1,215.3			22,326	14,023	159.2	397,517	447,953	88.7
その他のカニ類	408.6	362.0					771	913	84.4	3,572	3,667	97.4

年累計水揚げ量は、平成17年3月からの累計となっております。