

漁況情報 No.13

(9月上旬) 平成17年9月14日発行

岩手県水産技術センター

漁業資源部 TEL 0193(26)7915

FAX 0193(26)7920

今旬のトピックス

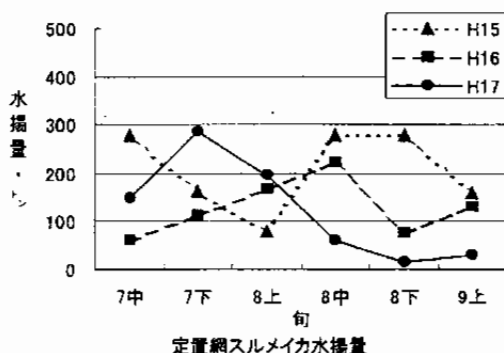
- ・ いか釣アカイカの水揚げが順調です。今旬の水揚量は201トン、前年同期の5.431倍で、年累計では214トン、対前年比161倍となっています。
- ・ 平成17年度北西太平洋アカイカ漁況予報が発表されました。(右頁下段)

主要6港(久慈、宮古、山田、大槌、釜石、大船渡)における水揚げ状況

<定置網水揚げ状況>

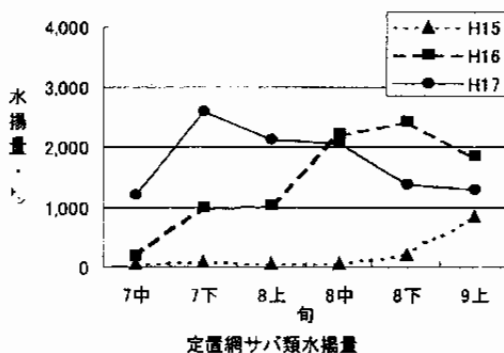
1 スルメイカ

釜石、山田、大槌を中心に29トン水揚げがありました。これは前年同期の22%で、年累計では1,319トン、対前年の119%です。



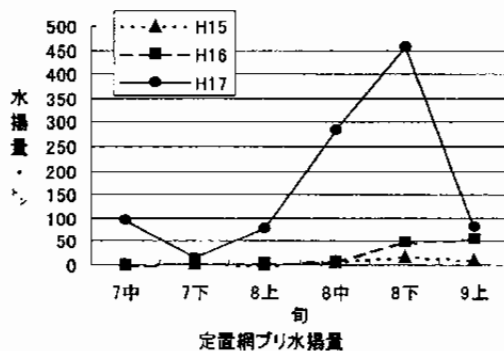
2 サバ類

大船渡、釜石を中心に1,301トン水揚げがありました。これは前年同期の71%で、年累計では11,236トン、対前年の128%です。



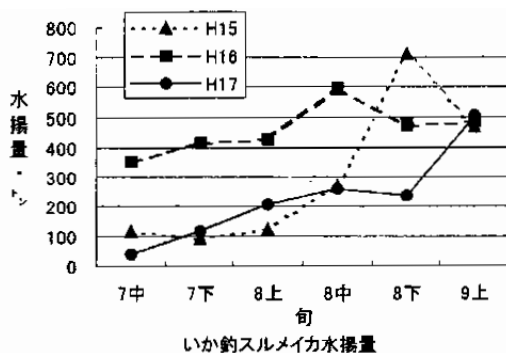
3 プリ

宮古、山田、釜石を中心に80トン水揚げがありました。これは前年同期の151%で、年累計では1,013トン、対前年の9倍です。



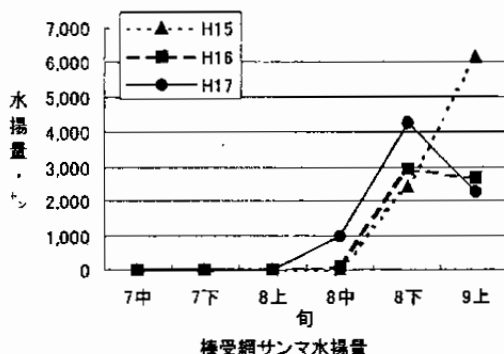
＜いか釣スルメイカ水揚げ状況＞

久慈、大船渡を中心に504トン水揚げがありました。これは前年同期の103%で、年累計では1,446トン、対前年の44%です。



＜棒受網サンマ水揚げ状況＞

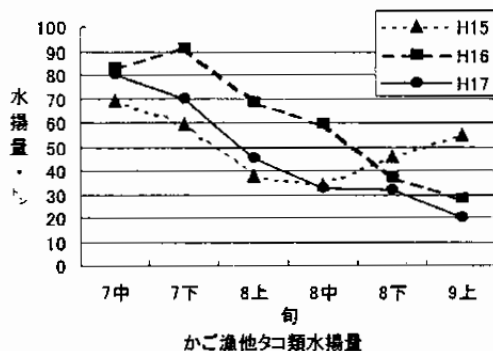
大船渡、宮古を中心に2,265トン水揚げがありました。これは前年同期の85%で、年累計では7,532トン、対前年の132%です。



＜タコ水揚げ状況＞

タコ類の水揚げ状況は、集計の都合上、小延縄・底刺網・底曳網・かごの水揚げ量を合算表示しております。

宮古、釜石を中心に20トン水揚げがありました。これは前年同期の71%で、年累計では801トン、対前年の81%です。



◆ 平成17年度北西太平洋アカイカ漁況予報 ◆

9月14日に北海道水産研究所取りまとめによる、本年のアカイカ予報が発表されました。

今後の見通し(2005年9~12月)

- ・ 来遊水準： 2004年を下回る。
- ・ 漁期・漁場： 9~10月の主漁場は、三陸沿岸域及び北緯40°~43°、東経144°~149°に形成される。
11~12月の主漁場は、北緯38°~42°、東経142°~146°に形成される。
- ・ 魚体： 2004年より小型で、30cm以上の大型個体の割合は低い。
10月の魚体は24~30cmが主体(魚体の大きさは外套背長で表示)。

※ 本予報の詳細は水産庁ホームページ(<http://www.jfa.maff.go.jp>)でご覧になれます。

◆大型クラゲ情報

当センター発行の9月14日付第9回大型クラゲ出現情報でもお伝えしておりますが、大型クラゲが県北部野田湾沖白島定置漁場で、9月13日に1個体、14日に4個体出現しました。

今後の情報にご注意下さい。

付表 岩手県内主要港における水揚状況9月上旬(2005年9月1日～10日) (単位 水揚量:kg、前年比:%)

隻数/魚種	久慈	宮古	山田	大槌	釜石	大船渡	6港計	6港前期同 期水揚量	6港旬前年 比	6港年累計 水揚量	6港前年累計 水揚量	6港前年比
定置網												
クロマグロ	59.1	697.7	710.5	25.9	5,270.6	2,423.8	9,188	3,063	300.0	102,611	73,114	140.3
アキサケ(オス)	19,874.1	26,454.3	14,542.8	2,904.8	5,304.3	4,285.5	73,366	74,525	98.4	94,330	94,977	99.3
アキサケ(メス)	13,116.4	14,863.2	8,150.7	1,701.8	2,844.4	2,200.8	42,877	44,147	97.1	53,191	52,099	102.1
カタクチイワシ		665.0	9.0		10.0		684	61,632	1.1	515,571	562,111	91.7
サバ類	32,274.8	149,019.2	177,365.8	62,685.1	414,308.7	465,488.5	1,301,142	1,838,830	70.8	11,236,099	8,779,797	128.0
マアジ	235.0	161.0	98.4		222.1	1,347.9	2,064	880	234.5	12,041	5,654	213.0
ブリ	10,926.9	25,511.3	14,302.6	9,026.9	13,319.0	7,332.9	80,420	53,419	150.5	1,013,076	112,529	900.3
ヒラメ	137.8	32.9	40.9	5.5	6.0	45.1	268	400	67.0	5,576	9,121	61.1
スルメイカ	282.9	3,191.0	7,414.1	5,558.3	8,478.8	3,598.4	28,524	128,520	22.2	1,318,914	1,110,333	118.8
小延縄+底刺網												
ヒラメ	206.0	110.9	9.2	3.5	158.7	49.3	538	1,815	29.6	5,393	10,960	49.2
マコガレイ・マガレイ	147.9	79.5		10.1	19.1	484.1	741	691	107.2	28,070	25,503	110.1
ナメタガレイ	10.9	10.7	9.6	1.0	254.3	34.0	321	166	193.4	106,687	75,675	141.0
その他のカレイ類	23.3	15.0	5.9	3.0	184.2	12.3	244	353	69.1	45,073	34,416	131.0
マダラ		348.0			508.5	458.0	1,315	2,240	58.7	25,867	54,605	47.4
エゾイソアイナメ		1.8		75.0	1,005.0	80.0	1,162	1,239	93.8	16,762	14,749	113.6
アイナメ	56.2	149.6	19.6	18.8	368.1	3,363.9	3,976	797	498.9	52,044	49,621	104.9
その他のソイ類	17.5	220.0		21.0	39.0	39.6	337	425	79.3	6,340	8,166	77.6
アナゴ類	23.8	344.7		17.8	340.0	476.5	1,203	1,555	77.4	16,055	13,033	123.2
タコ類	19.3	339.0	57.0		6,378.2	606.8	7,400	11,450	64.6	338,552	446,980	75.7
底びき網												
ナメタガレイ	69.7	3,170.4			30.5	626.5	3,897	3,785	103.0	20,248	21,721	93.2
その他のカレイ類		2,292.3			3.0	302.9	2,598	1,877	138.4	37,493	48,103	77.9
マダラ	37,220.2	71,496.4			10,223.5	833.6	119,774	107,632	111.3	2,676,839	2,240,916	119.5
スケトウダラ		1,108.0			22.0	40.8	1,171	36,303	3.2	3,597,965	12,472,344	28.8
エゾイソアイナメ		156.0				20.0	176	195	90.3	8,688	6,630	131.0
ケガニ		140.0				16.0	156	118	132.2	3,404	1,997	170.5
スルメイカ	242,714.0	157,571.0			141,183.0	1,024.0	542,492	917,638	59.1	543,211	955,548	56.8
タコ類	305.0	3,002.6			19.0	259.0	3,586	4,023	89.1	55,306	77,886	71.0
いか釣												
スルメイカ	283,860.0	27,349.0	23,447.0		64,808.0	104,569.0	504,033	488,690	103.1	1,446,169	3,262,090	44.3
アカイカ		1,470.0	19,290.5		68,154.5	112,046.0	200,961	37	543,137.8	213,575	1,331	16,046.2
さんま棒受網												
サンマ	29,887.0	976,540.0		59,216.0	179,618.0	1,019,643.0	2,264,904	2,669,767	84.8	7,531,671	5,695,189	132.2
かつお一本釣り												
カツオ						76,790.0	76,790	238,981	32.1	1,179,175	853,394	138.2
かご												
ナメタガレイ	47.1	208.6		0.8			257	165	155.8	10,347	9,362	110.5
エゾイソアイナメ	30.6	1,236.0		18.0			1,285	2,260	56.9	25,419	19,089	133.2
アイナメ	14.4	149.7	1.1	17.5			183	157	116.6	4,699	3,669	128.1
アナゴ類	291.3	21.5	176.3	124.8			614	502	122.3	7,056	7,342	96.1
タコ類	1,268.7	7,476.0	11.5	473.9			9,230	12,998	71.0	406,747	460,951	88.2
その他のカニ類	447.7	224.0					672	2,170	31.0	4,244	5,837	72.7

年累計水揚げ量は、平成17年3月からの累計となっております。