

漁況情報 No.16

(10月上旬) 平成17年10月14日発行

岩手県水産技術センター

漁業資源部 TEL 0193(26)7915

FAX 0193(26)7920

E-Mail: CE0012@pref.iwate.jp

今旬のトピックス

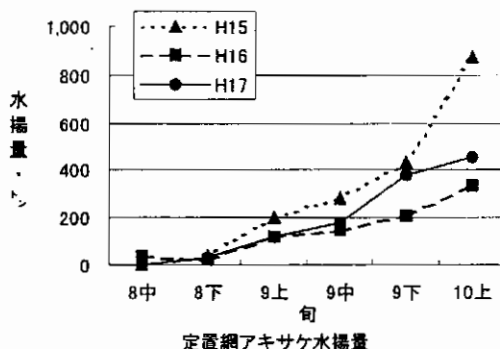
- 定置網アキサケの水揚げが本格化してきました。今旬の岩手県沿岸定置網における水揚げ量は697トン、前年同期の111%で、年累計では1,930トン、対前年比133%となっています。(岩手県水産振興課調べ)

主要6港(久慈、宮古、山田、大槌、釜石、大船渡)における水揚げ状況

<定置網水揚げ状況>

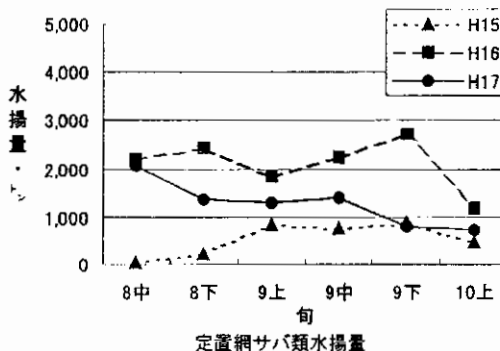
1 アキサケ

宮古、久慈を中心に457トン水揚げがありました。これは前年同期の135%で、年累計では1,165トン、対前年の139%です。



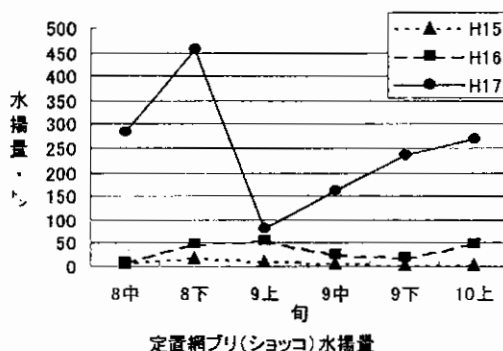
2 サバ類

大船渡、釜石を中心に717トン水揚げがありました。これは前年同期の62%で、年累計では14,200トン、対前年の95%です。



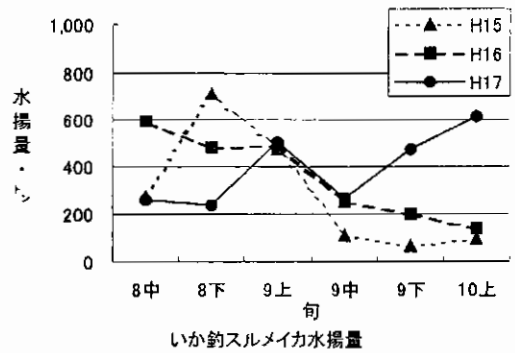
3 ブリ

ブリ(ショッコ)は、宮古、釜石、大船渡を中心に269トン水揚げがありました。これは前年同期の5.5倍で、年累計では1,684トン、対前年の8.3倍です。



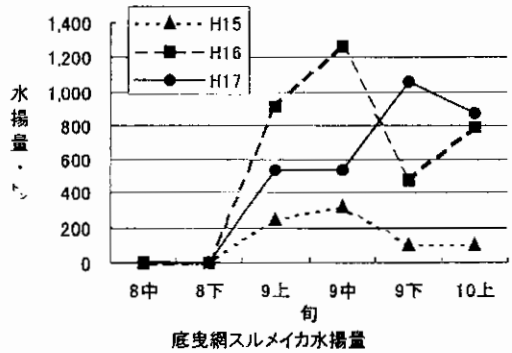
<いか釣スルメイカ水揚げ状況>

久慈を中心に618トン水揚げがありました。これは前年同期の4.2倍で、年累計では2,838トン、対前年の74%です。



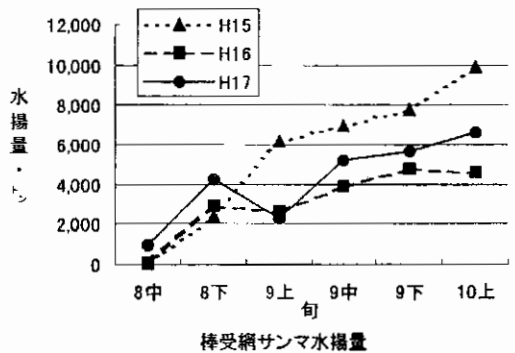
<底曳網スルメイカ水揚げ状況>

久慈を中心に876トン水揚げがありました。これは前年同期の109%で、年累計では3,044トン、対前年の87%です。



<棒受網サンマ水揚げ状況>

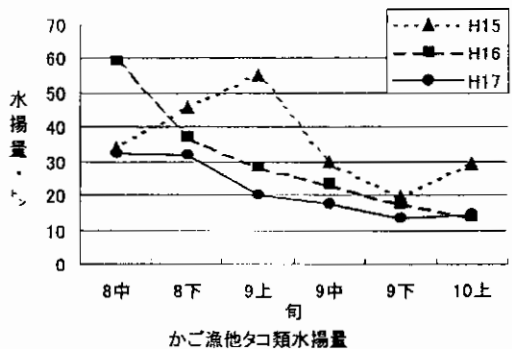
大船渡、宮古を中心に6,620トン水揚げがありました。これは前年同期の140%で、年累計では25,041トン、対前年の131%です。



<タコ水揚げ状況>

タコ類の水揚げ状況は、集計の都合上、小延縄・底刺網・底曳網・かごの水揚げ量を合算表示しております。

宮古、釜石を中心に14トン水揚げがありました。これは前年同期の103%で、年累計では1,040トン、対前年の82%です。



付表 岩手県内主要港における水揚状況10月上旬(2005年10月1日～10日) (単位 水揚量:kg、前年比:%)

隻数/魚種	久慈	宮古	山田	大槌	釜石	大船渡	6港計	6港前期同 期水揚量	6港旬前年 比	6港年累計 水揚量	6港前年累計 水揚量	6港前年比
定置網												
クロマグロ	24.2	26.5	10.5		68.3	197.5	327	981	33.3	106,956	75,934	140.9
アキサケ(オス)	55,810.7	87,400.5	30,028.5	18,909.3	33,549.0	23,539.4	249,237	191,874	129.9	638,927	491,455	130.0
アキサケ(メス)	51,873.0	72,619.8	24,488.7	14,677.1	25,090.5	18,840.3	207,589	145,844	142.3	525,943	347,454	151.4
カタクチイワシ			65.0		313.7	738.0	1,117	48,263	2.3	520,283	687,720	75.7
サバ類	36,353.8	65,648.0	53,870.6	41,730.0	226,708.2	292,920.0	717,231	1,165,135	61.6	14,199,817	14,902,880	95.3
サンマ						362.0	362	753	48.1	34,218	39,878	85.8
マアジ	1,319.4	919.7	307.9	621.9	165.4	1,680.4	5,015	3,269	153.4	25,729	13,694	187.9
ブリ(シヨッコ)	40,023.6	74,835.0	22,701.5	20,140.4	62,968.5	48,672.7	269,342	49,037	549.3	1,684,130	203,981	825.6
ヒラメ	715.7	250.3	242.9	326.9	148.8	217.7	1,902	792	240.2	10,219	10,735	95.2
スルメイカ	413.3	2,719.5	3,835.2	2,103.2	10,651.9	2,061.6	21,785	50,024	43.5	1,361,763	1,240,021	109.8
ヤリイカ	69.1	983.4				1,458.8	2,511	546	459.9	6,551	8,436	77.7
小延縄+底刺網												
ヒラメ	3,069.8	186.9	2.2	2.8	43.0	48.5	3,353	692	484.5	10,947	14,716	74.4
マコガレイ・マガレイ	254.6	91.6		5.9	26.1	391.2	769	557	138.1	30,238	27,864	108.5
ナメタガレイ	2.3	1.8	1.2		56.9	43.4	106	72	147.2	107,232	75,957	141.2
その他のカレイ類	28.5	9.1	20.0	1.0	106.1	8.7	173	84	206.0	45,606	34,936	130.5
マダラ		288.0			12.0	967.6	1,268	3,760	33.7	30,529	63,820	47.8
エゾイソアイナメ		24.0	62.4	101.0	1,076.4	1,689.2	2,953	1,939	152.3	23,512	21,242	110.7
アイナメ	51.4	225.6	11.9	19.9	254.9	213.7	777	354	219.5	54,136	51,827	104.5
メバル類	0.3	28.2			150.2	164.9	344	367	93.7	3,608	8,564	42.1
その他のソイ類	37.1	240.3	20.3	13.7	81.0	139.6	532	149	357.0	7,590	9,555	79.4
アナゴ類	0.7	239.6		32.6	467.0	470.0	1,210	475	254.7	19,640	16,028	122.5
タコ類	25.0	160.0			4,755.3	588.3	5,529	4,271	129.5	357,921	465,848	76.8
底びき網												
サメ類		170.0					170	30	566.7	7,908	9,397	84.2
ナメタガレイ	31.8	732.6				174.0	938	482	194.6	24,663	24,259	101.7
その他のカレイ類	15.3	587.8				175.2	778	665	117.0	39,893	52,265	76.3
マダラ	1,049.4	36,851.4				1,883.6	39,784	6,298	631.7	2,832,072	2,369,699	119.5
スケトウダラ		810.0				407.0	1,217	20	6,085.0	3,616,800	12,473,714	29.0
エゾイソアイナメ	20.0	148.6				89.0	258	223	115.7	9,099	7,413	122.7
スルメイカ	710,505.0	164,830.0				846.0	876,181	799,709	109.6	3,044,044	3,500,723	87.0
タコ類	224.7	2,607.5				161.0	2,993	2,962	101.0	64,337	87,803	73.3
いか釣												
スルメイカ	510,860.0	46,782.0	8,368.0		19,384.0	32,375.0	617,769	146,167	422.6	2,838,012	3,860,404	73.5
アカイカ		76.0	3,595.0	14,376.1	81,143.0	78,975.0	178,165		#DIV/0!	699,679	1,392	50,264.3
突き棒												
マカジキ					2,938.0		2,938		#DIV/0!	6,222	3,210	193.8
メカジキ					1,570.0		1,570	1,729	90.8	74,867	90,906	82.4
さんま棒受網												
サンマ	437,855.0	2,626,818.0		123,927.0	394,739.0	3,037,142.0	6,620,481	4,729,751	140.0	25,041,428	19,070,625	131.3
かつお一本釣り												
カツオ					1,250.0	197,857.0	199,107	23,020	864.9	1,784,256	1,140,107	156.5
かご												
エゾイソアイナメ	6.4	7,638.0		27.0			7,671	2,771	276.8	36,497	27,616	132.2
アイナメ	7.6	106.9	53.3	3.3			171	90	190.0	5,166	3,990	129.5
アナゴ類	267.7	31.9	63.9	106.3			470	244	192.6	8,410	8,815	95.4
タコ類	634.3	4,631.5	5.5	369.4			5,641	6,552	86.1	427,382	486,682	87.8
その他のカニ類	165.7	56.3					222	374	59.4	5,214	9,523	54.8

年累計水揚げ量は、平成17年3月からの累計となっております。