

漁況情報 No.21

(11月下旬) 平成17年12月2日発行

岩手県水産技術センター

漁業資源部 TEL 0193(26)7915

FAX 0193(26)7920

E-Mail: CE0012@pref.iwate.jp

今旬のトピックス

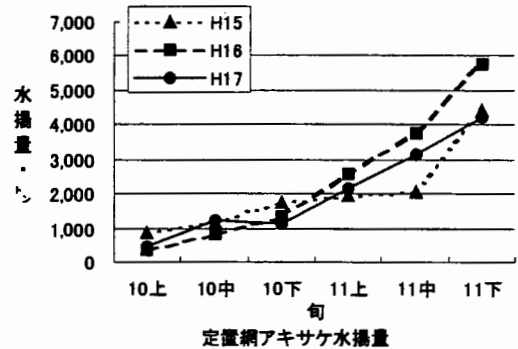
- 定置網アキサケの水揚げが伸びてきました。今旬の岩手県沿岸定置網における水揚げ量は5,341トン、前年同期の72%で、年累計は20,213トンで前年の90%となっています。(岩手県水産振興課調べ)

主要6港(久慈、宮古、山田、大槌、釜石、大船渡)における水揚げ状況

<定置網水揚げ状況>

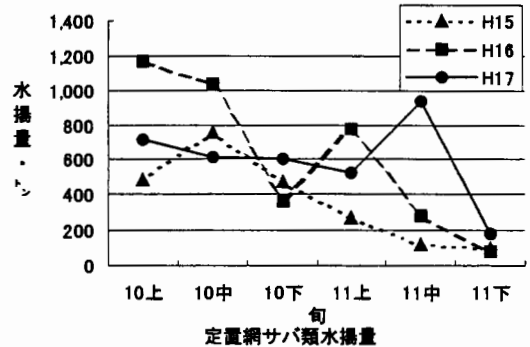
1 アキサケ

大船渡、宮古、釜石を中心に4,237トン水揚げがありました。これは前年同期の73%で、年累計では13,138トン、前年の86%です。



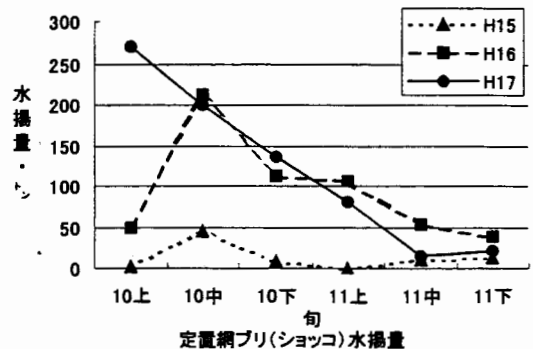
2 サバ類

大船渡を中心に185トン水揚げがありました。これは前年同期の2.2倍で、年累計では17,076トン、前年の98%です。



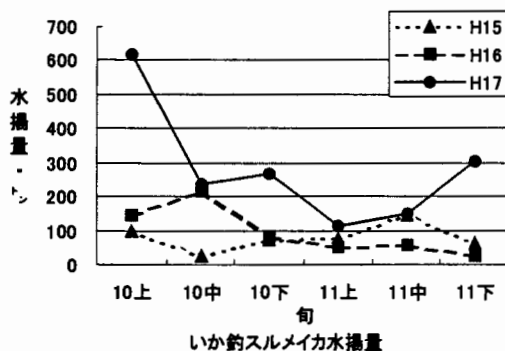
3 プリ(シヨッコ)

大船渡、釜石を中心に20トン水揚げがありました。これは前年同期の55%で、年累計では2,135トン、前年の3倍です。



＜いか釣スルメイカ水揚げ状況＞

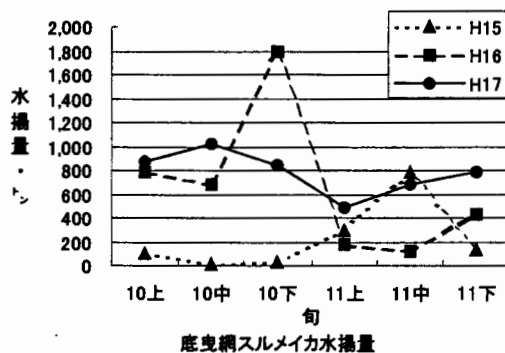
久慈、大船渡を中心に305トン水揚げがありました。これは前年同期の12倍で、年累計では3,943トン、前年の92%です。



＜底曳網水揚げ状況＞

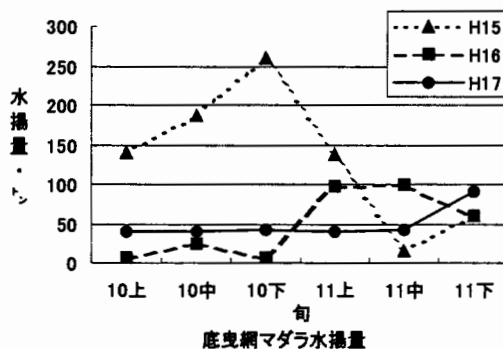
1 スルメイカ

宮古、釜石を中心に779トン水揚げがありました。これは前年同期の181%で、年累計では7,179トン、前年の106%です。



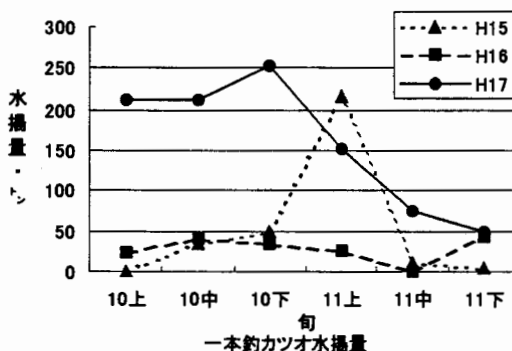
2 マダラ

宮古を中心に92トン水揚げがありました。これは前年同期の155%で、年累計では3,091トン、前年の115%です。



＜一本釣カツオ水揚げ状況＞

大船渡で50トン水揚げがありました。これは前年同期の114%で、年累計では2,618トン、前年の2倍です。



付表 岩手県内主要港における水揚状況11月下旬(2005年11月21日～30日)(単位 水揚量:kg、前年比:%)

隻数/魚種	久慈	宮古	山田	大槌	釜石	大船渡	6港計	6港前年同 期水揚量	6港前年 比	6港年累計 水揚量	6港前年累計 水揚量	6港前年比
〈定置網〉												
クロマグロ	7.9	5.5	120.7	32.2	256.3	220.9	644	787	81.8	130,522	84,046	155.3
アキサケ(オス)	95,340.7	623,738.8	148,978.5	204,109.0	525,986.7	657,104.4	2,255,258	3,132,453	72.0	7,162,133	8,419,045	85.1
アキサケ(メス)	76,170.6	536,975.8	138,286.6	175,209.8	474,662.4	580,718.2	1,982,023	2,653,676	74.7	5,975,663	6,848,897	87.3
オオメマス(シロザケ)	97.3	400.6	128.5	84.4	228.9	289.1	1,229	730	168.4	40,820	21,122	193.3
カタクチイワシ				2,267.0	25.0	26.0	2,318	16,957	13.7	532,976	1,050,551	50.7
サバ類	1,537.5	6,116.5	21,531.3	1,259.9	33,080.4	121,199.4	184,725	85,029	217.2	17,076,372	17,456,426	97.8
マアジ		992.5	1,008.2	547.8	1,825.5	533.1	4,907	2,438	201.3	68,798	93,857	73.3
ブリ	207.9	778.5	698.0	54.4	7,619.8	11,112.9	20,472	37,455	54.7	2,135,481	726,686	293.9
ヒラメ	327.9	333.1	442.1	170.0	322.1	451.5	2,047	475	430.9	24,599	16,143	152.4
スルメイカ	658.2	8,635.9	4,896.1	1,185.0	13,888.3	15,104.6	44,368	494,183	9.0	1,526,363	2,080,392	73.4
ヤリイカ	602.8	3,431.5	2,442.8	323.6	1,232.5	495.0	8,528	3,183	267.9	29,251	28,763	101.7
〈小延縄+底刺網〉												
ヒラメ	53.2	1.3	0.8		175.4	255.6	486	324	150.0	26,144	17,745	147.3
マコガレイ・マガレイ	25.8	7.4			4.2	347.1	385	368	104.6	33,289	31,250	106.5
ナメタガレイ	43.5	28.7			67.3	134.4	274	321	85.4	108,031	76,924	140.4
その他のカレイ類	1.4	44.8	21.0		342.6	56.8	467	215	217.2	46,866	35,780	131.0
マダラ		30.0			6.0	8,856.5	8,893	8,818	100.9	51,339	86,466	59.4
エゾイソアイナメ		3.2	167.0	14.2	1,152.0	2,978.1	4,315	4,054	106.4	41,401	42,533	97.3
アイナメ	262.5	257.3	35.4		211.8	420.2	1,187	1,149	103.3	59,019	59,060	99.9
メバル類	4.4	169.2	4.5		571.9	40.9	791	407	194.3	6,304	10,608	59.4
その他のソイ類	222.3	368.6	25.2	5.0	32.9	303.6	958	546	175.5	10,317	12,519	82.4
アナゴ類	1.8	381.1	1.8	15.0	47.9	131.4	579	583	99.3	23,947	19,574	122.3
タコ類	74.0	4,068.0	10.1		9,511.4	952.6	14,616	37,498	39.0	394,401	593,899	66.4
〈底びき網〉												
サメ類		96.3			56.9	13.8	167	395	42.3	8,731	11,415	76.5
ナメタガレイ		806.9			79.9	177.3	1,064	453	234.9	28,401	27,294	104.1
その他のカレイ類		725.9			81.4	214.4	1,022	2,066	49.5	45,164	59,132	76.4
マダラ		87,609.3			639.3	3,392.6	91,641	59,219	154.7	3,090,899	2,682,075	115.2
スケトウダラ		131.9			34.2	1,059.4	1,226	329	372.6	3,645,687	12,477,707	29.2
エゾイソアイナメ		463.3			14.0	198.8	676	856	79.0	11,411	10,557	108.1
スルメイカ	88,856.0	395,991.0			239,301.0	55,098.0	779,246	430,056	181.2	7,179,145	6,766,684	106.1
ヤリイカ		738.2			15.0	2.7	756	11,810	6.4	3,661	22,967	15.9
タコ類		5,778.1			385.8	159.0	6,323	3,501	180.6	80,463	98,869	81.4
〈いか釣〉												
スルメイカ	106,621.0	45,124.0	8,732.0	65.0	49,173.1	95,367.5	305,083	25,860	1,179.7	3,942,625	4,299,518	91.7
ヤリイカ					425.1		425	1,706	24.9	435	2,372	18.3
〈さけ・ます延縄〉												
アキサケ(オス)	914.8	46,509.3	1,192.4	3,219.1	767.5	6,226.0	58,829	199,739	29.5	108,588	272,782	39.8
アキサケ(メス)	970.2	42,668.2	995.0	3,297.8	605.9	4,556.7	53,094	184,783	28.7	89,519	238,939	37.5
〈さんま棒受網〉												
サンマ		37,654.0	244.0				37,898	2,420,800	1.6	43,108,386	35,995,204	119.8
〈かつお一本釣り〉												
カツオ						49,896.2	49,896	43,621	114.4	2,618,423	1,283,931	203.9
〈かご〉												
エゾイソアイナメ	415.6	3,642.0		25.0			4,083	2,611	156.4	68,180	47,432	143.7
アイナメ	15.9	77.0	86.6	17.4			197	125	157.6	6,031	4,680	128.9
アナゴ類	55.4	23.7	103.0	68.1			250	373	67.0	10,432	11,674	89.4
タコ類	4,636.5	5,475.5	87.4	75.3			10,275	22,586	45.5	465,335	592,885	78.5
その他のカニ類	19.8	94.7					115	26	442.3	5,722	9,870	58.0

※ 年累計水揚げ量は、平成17年3月からの累計となっております。