

漁況情報 No.22

(12月上旬) 平成17年12月13日発行

岩手県水産技術センター

漁業資源部 TEL 0193(26)7915

FAX 0193(26)7920

E-Mail: CE0012@pref.iwate.jp

今旬のトピックス

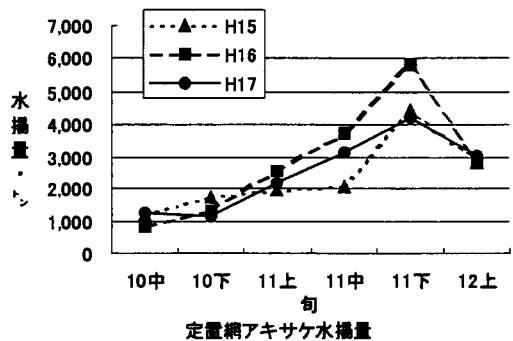
- 定置網アキサケの水揚げが回復してきました。今旬の岩手県沿岸定置網における水揚げ量は3,984トン、前年同期の103%で、年累計は22,250トンで前年の92%となっています。(岩手県水産振興課調べ)

主要6港(久慈、宮古、山田、大槌、釜石、大船渡)における水揚げ状況

<定置網水揚げ状況>

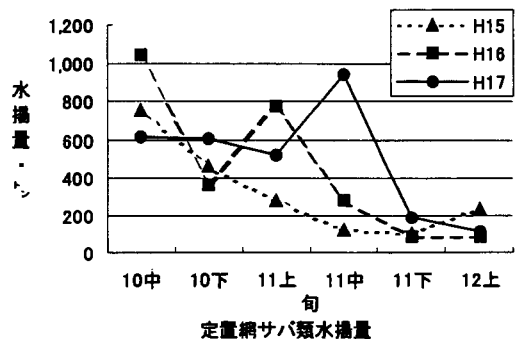
1 アキサケ

宮古、釜石を中心に3,052トン水揚げがありました。これは前年同期の101%で、年累計では16,191トン、前年の89%です。



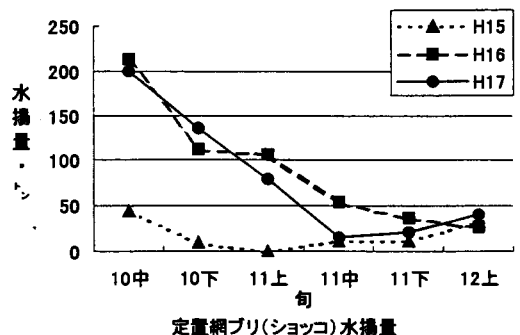
2 サバ類

大船渡を中心に114トン水揚げがありました。これは前年同期の131%で、年累計では17,190トン、前年の98%です。



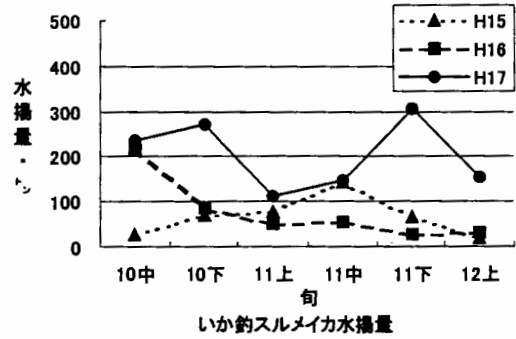
3 プリ(シヨッコ)

大船渡、釜石を中心に40トン水揚げがありました。これは前年同期の143%で、年累計では2,175トン、前年の2.8倍です。



<いか釣スルメイカ水揚げ状況>

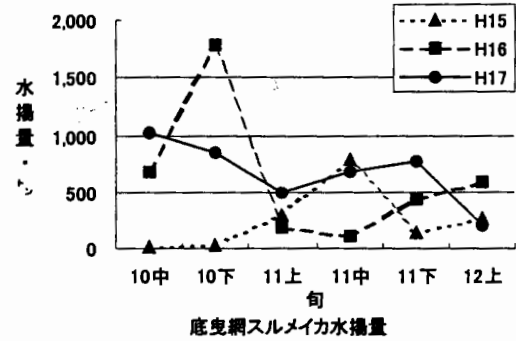
大船渡、釜石、久慈を中心に156トン水揚げがありました。これは前年同期の4.8倍で、年累計では4,099トン、前年の95%です。



<底曳網水揚げ状況>

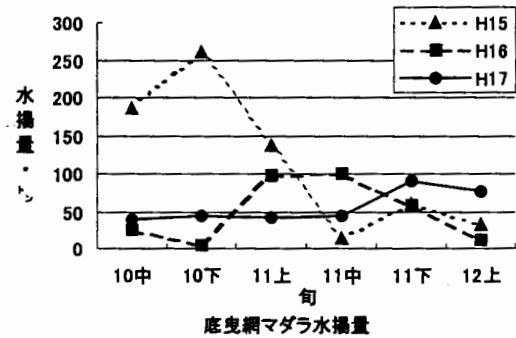
1 スルメイカ

宮古を中心に202トン水揚げがありました。これは前年同期の31%で、年累計では7,381トン、前年の99%です。



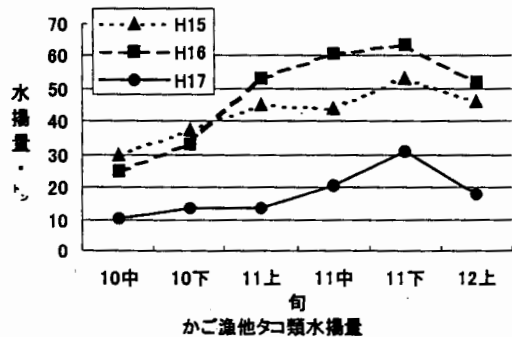
2 マダラ

宮古を中心に77トン水揚げがありました。これは前年同期の4.7倍で、年累計では3,168トン、前年の117%です。



<タコ類水揚げ状況>

釜石、宮古を中心に18トン水揚げがありました。これは前年同期の31%で、年累計では958トン、前年の71%です。



付表 岩手県内主要港における水揚状況12月上旬(2005年12月1日～10日) (単位 水揚量:kg、前年比:%)

隻数/魚種	久慈	宮古	山田	大槌	釜石	大船渡	6港計	6港前年同 期水揚量	6港前年 比	6港年累計 水揚量	6港前年累計 水揚量	6港前年比
定置網												
クロマグロ	25.1	9.7	34.0		280.0	1,585.3	1,934	29	6,669.0	132,456	84,075	157.5
アキサケ(オス)	80,662.2	501,042.0	192,329.6	138,265.0	324,253.7	192,008.3	1,428,561	1,406,473	101.6	8,590,953	9,825,518	87.4
アキサケ(メス)	89,643.5	533,836.5	237,785.2	148,320.3	385,662.1	228,524.2	1,623,772	1,615,128	100.5	7,599,638	8,464,025	89.8
オオメマス(シロザケ)	241.2	609.9	308.3	167.7	331.8	196.8	1,856	1,054	176.1	42,676	22,175	192.5
カタクチイワシ		412.0	334.0	1,018.0		57.0	1,821	11,957	15.2	534,797	1,062,508	50.3
サバ類	107.9	8,272.9	6,480.1	2,154.3	17,306.6	79,579.6	113,901	87,144	130.7	17,190,273	17,543,570	98.0
マアジ	72.6	528.4	1,236.4	248.9	286.9	764.9	3,138	9,230	34.0	71,936	103,087	69.8
ブリ	41.9	194.3	1,510.0	912.7	9,133.2	28,008.0	39,800	27,893	142.7	2,175,281	754,578	288.3
ヒラメ	736.2	945.9	405.5	257.4	503.4	585.0	3,433	1,715	200.2	28,042	17,858	157.0
スルメイカ	1,642.1	106,357.3	81,921.2	8,047.6	67,158.3	27,449.4	292,576	73,160	399.9	1,818,939	2,153,551	84.5
ヤリイカ	896.6	2,977.1	1,009.6	291.3	1,085.7	753.9	7,014	7,177	97.7	36,265	35,940	100.9
小延縄+底刺網												
ヒラメ	5.9	0.5			74.0	190.6	271	172	157.6	26,423	17,918	147.5
マコガレイ・マガレイ	6.3	5.4				366.0	378	445	84.9	33,667	31,696	106.2
ナメタガレイ	3.5	7.9	0.8		21.0	92.2	125	352	35.5	108,163	77,276	140.0
その他のカレイ類	0.2		1.1		119.3	50.7	171	214	79.9	47,055	35,993	130.7
マダラ						7,400.1	7,400	9,756	75.9	58,739	96,223	61.0
エゾイソアイナメ		516.0			940.2	2,197.7	3,654	4,348	84.0	45,055	46,881	96.1
アイナメ	105.0	109.7	48.0		83.0	300.2	646	988	65.4	59,676	60,048	99.4
メバル類	0.4	465.4	0.7		297.8	12.3	777	381	203.9	7,080	10,989	64.4
その他のソイ類	103.3	167.3	45.8		40.8	165.5	523	694	75.4	10,848	13,212	82.1
アナゴ類		83.5			197.7	242.3	524	538	97.4	24,471	20,112	121.7
タコ類	56.3	1,474.9	15.0		7,112.6	1,284.4	9,943	35,462	28.0	404,589	629,361	64.3
底びき網												
ナメタガレイ		347.5				70.9	418	703	59.5	28,820	27,997	102.9
その他のカレイ類		660.8				62.4	723	609	118.7	45,887	59,741	76.8
マダラ		74,614.2				2,253.6	76,868	16,308	471.4	3,167,767	2,698,384	117.4
スケトウダラ		20,656.6				534.5	21,191	80	26,488.8	3,666,878	12,477,787	29.4
エゾイソアイナメ		420.7				41.7	462	372	124.2	11,873	10,929	108.6
キチジ		480.6					481	22	2,186.4	39,275	34,788	112.9
スルメイカ	27,342.0	97,674.0			37,698.0	39,200.0	201,914	659,181	30.6	7,381,059	7,425,865	99.4
ヤリイカ		711.1					711	4,866	14.6	4,372	27,833	15.7
タコ類		1,026.7				110.5	1,137	2,850	39.9	81,600	101,719	80.2
いか釣												
スルメイカ	32,355.0	19,382.0	13,864.0	805.0	35,019.0	54,873.0	156,298	32,293	484.0	4,098,923	4,331,811	94.6
ヤリイカ		60.0			239.8	8.0	308	1,210	25.5	743	3,582	20.7
突き棒												
メカジキ					147.0		147			79,956	98,829	80.9
さけ・ます延縄												
アキサケ(オス)	11.5	26,155.3	1,108.5	495.1	263.0	398.5	28,432	68,031	41.8	137,020	340,813	40.2
アキサケ(メス)	10.3	27,869.0	977.7	727.7	450.0	541.2	30,576	79,741	38.3	120,095	318,679	37.7
かご												
ナメタガレイ	16.8	83.5	1.8				102	81	125.9	11,160	9,990	111.7
エゾイソアイナメ	206.0	1,452.0		6.3			1,664	2,379	69.9	69,845	49,811	140.2
アナゴ類	14.5	12.1	80.7	27.7			135	247	54.7	10,567	11,921	88.6
タコ類	3,231.4	3,410.8	57.4	26.7			6,726	19,909	33.8	472,062	612,794	77.0

年累計水揚げ量は、平成17年3月からの累計となっております。