

漁況情報 No.23

(12月中旬) 平成17年12月22日発行

岩手県水産技術センター

漁業資源部 TEL 0193(26)7915

FAX 0193(26)7920

E-Mail : CE0012@pref.iwate.jp

今旬のトピックス

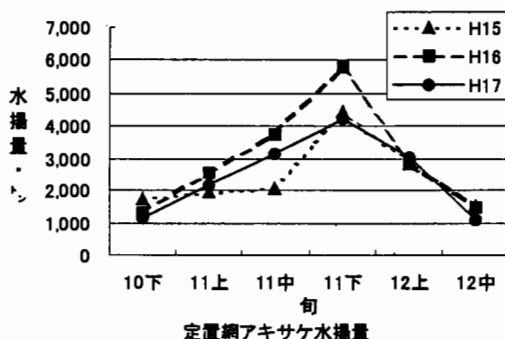
- ・ 定置網スルメイカの水揚げが好調です。今旬の水揚げ量は642トン、前年同期の3倍で、年累計は2,483トンで前年の105%となっています。
- ・ 東北区水産研究所から、H17.12~H18.2の海況予報が発表されました。(右頁下段)

主要6港(久慈、宮古、山田、大槌、釜石、大船渡)における水揚げ状況

<定置網水揚げ状況>

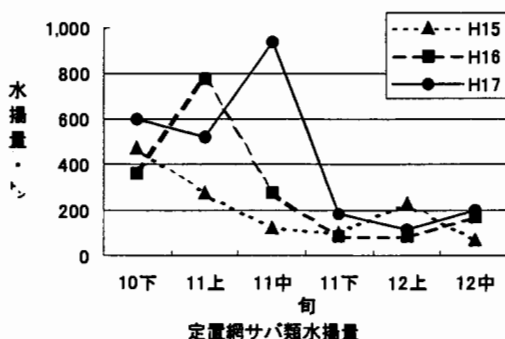
1 アキサケ

宮古、釜石を中心に1,090トン水揚げがありました。これは前年同期の76%で、年累計では17,288トン、前年の88%です。



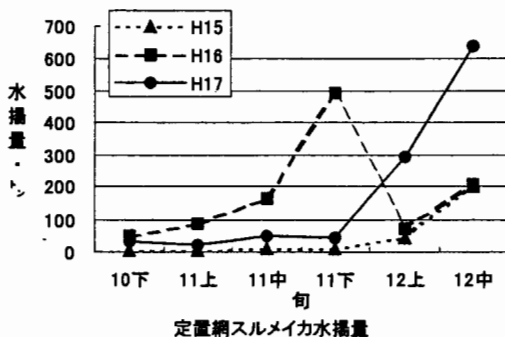
2 サバ類

大船渡を中心に198トン水揚げがありました。これは前年同期の116%で、年累計では17,389トン、前年の98%です。



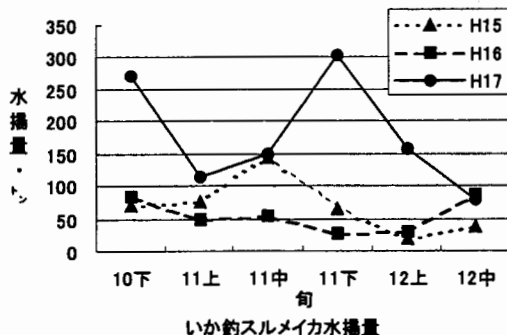
3 スルメイカ

宮古、釜石を中心に642トン水揚げがありました。これは前年同期の3倍で、年累計では2,483トン、前年の105%です。



＜いか釣スルメイカ水揚げ状況＞

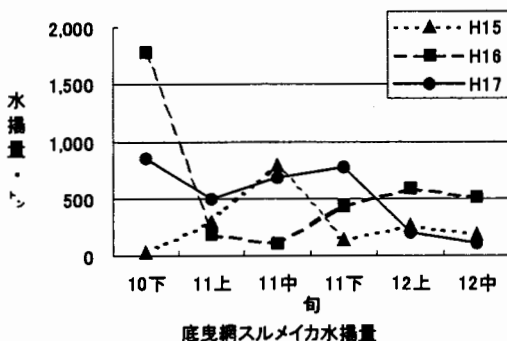
久慈、釜石を中心に79トン水揚げがありました。これは前年同期の92%で、年累計では4,178トン、前年の95%です。



＜底曳網水揚げ状況＞

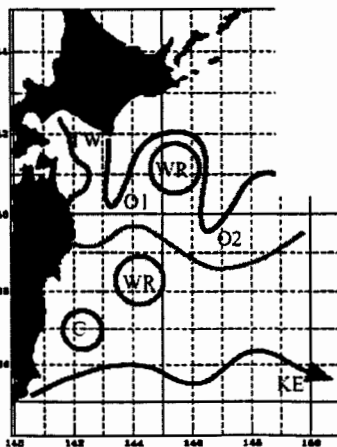
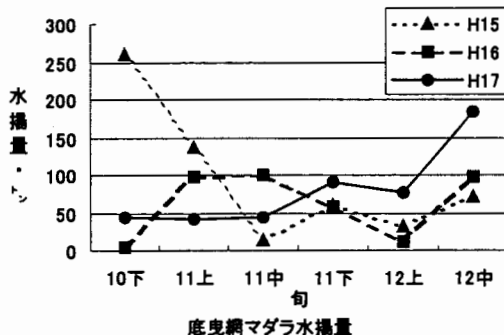
1 スルメイカ

宮古を中心に115トン水揚げがありました。これは前年同期の22%で、年累計では7,502トン、前年の94%です。



2 マダラ

宮古を中心に184トン水揚げがありました。これは前年同期の187%で、年累計では3,351トン、前年の120%です。



平成17年度東北海区海況予報第4号 平成17年12月12日

独立行政法人水産総合研究センター東北区水産研究所発表

<<今後の見通し (H17年12~H18年2月)>>

1. 近海の黒潮の北限位置は、やや南偏 (35°40' N~36° N)
2. 黒潮系暖水の北限位置は、近海で北寄り
3. 釧路南東沖、金華山沖の暖水塊は持続、三陸~常磐近海に冷水域が残る。
4. 親潮第1分枝の張り出しは、平年並~やや北偏 (40° N以北) 親潮第2分枝の張り出しは、平年並 (39°30' N~40° N)
5. 津軽暖流の北下半島東方への張り出しは、やや強勢 (142°30' E付近まで)

KE: 黒潮主流 WR: 暖水塊 TW: 津軽暖流 O1: 親潮第1分枝
O2: 親潮第2分枝 W: 暖水域 C: 冷水域

付表 岩手県内主要港における水揚状況12月中旬(2005年12月11日～20日)(単位 水揚量:kg、前年比:%)

隻数/魚種	久慈	宮古	山田	大槌	釜石	大船渡	6港計	6港前年同 期水揚量	6港前年 比	6港年累計 水揚量	6港前年累計 水揚量	6港前年比
定置網												
クロマグロ			17.0		104.8	295.5	417	704	59.2	132,874	84,779	156.7
アキサケ(オス)	40,141.8	171,503.5	52,311.7	82,514.6	102,627.5	20,134.6	469,234	671,461	69.9	9,063,923	10,496,978	86.3
アキサケ(メス)	58,316.0	198,675.8	75,821.0	108,644.2	147,834.3	30,434.7	619,726	770,309	80.5	8,224,065	9,234,334	89.1
オオメマス(シロザケ)	214.4	263.8	178.7	101.8	67.1	9.7	836	790	105.8	43,511	22,966	189.5
マスノスケ	153.5	72.9	80.6	33.7	45.4	14.7	401	461	87.0	10,168	4,995	203.6
カタクチイワシ		1,001.0	302.0	74.0		34.0	1,411	41,513	3.4	536,208	1,104,021	48.6
サバ類	778.5	21,117.2	6,215.1	6,448.8	27,948.9	135,434.2	197,943	171,025	115.7	17,389,291	17,714,594	98.2
サンマ					51.0	628.5	680			34,921	53,989	64.7
マアジ		651.7	142.0	1,830.3	313.8	223.7	3,162	16,362	19.3	75,098	119,449	62.9
ブリ	38.4	194.9	267.8	330.1	4,878.2	9,229.2	14,939	5,114	292.1	2,190,357	759,692	288.3
ヒラメ	139.6	225.7	167.4	66.0	103.5	275.1	977	820	119.1	29,041	18,677	155.5
スルメイカ	59,656.8	215,648.0	99,906.5	69,241.9	145,140.0	52,709.0	642,302	208,093	308.7	2,483,102	2,361,645	105.1
ヤリイカ	577.5	793.6	771.9	121.9	853.4	480.3	3,599	5,433	66.2	39,912	41,372	96.5
小延縄+底刺網												
ヒラメ	1.5				113.6	238.6	354	214	165.4	26,813	18,131	147.9
マコガレイ・マガレイ	5.3	4.4			1.2	233.9	245	435	56.3	33,911	32,131	105.5
ナメタガレイ	47.3	34.8	2.0		104.7	79.8	269	533	50.5	108,433	77,809	139.4
その他のカレイ類	0.5	7.8	3.0		309.1	54.6	375	351	106.8	47,453	36,344	130.6
マダラ					12.0	8,690.7	8,703	8,858	98.3	67,442	105,081	64.2
エゾイソアイナメ	25.7	306.0	71.5	40.0	964.0	2,014.6	3,422	7,021	48.7	48,512	53,902	90.0
アイナメ	197.8	192.3	40.9		147.6	243.7	822	862	95.4	60,519	60,910	99.4
メバル類	4.0	390.4	5.0	5.0	540.1	98.9	1,043	1,058	98.6	8,236	12,047	68.4
その他のソイ類	210.3	511.3	76.7		135.7	153.8	1,088	486	223.9	11,946	13,698	87.2
アナゴ類		50.0		55.1	159.3	58.5	323	652	49.5	24,794	20,764	119.4
タコ類	45.7	3,204.5	19.5		7,142.2	1,335.1	11,747	45,128	26.0	417,043	674,489	61.8
底びき網												
サメ類		3,580.3				7.0	3,587	2,532	141.7	12,911	14,350	90.0
ナメタガレイ		700.8				3.9	705	744	94.8	29,525	28,741	102.7
その他のカレイ類		1,603.9				145.2	1,749	3,067	57.0	47,636	62,808	75.8
マダラ		176,377.2				7,341.4	183,719	98,291	186.9	3,351,485	2,796,674	119.8
スケトウダラ		76,166.8				2,296.5	78,463	14,582	538.1	3,745,342	12,492,369	30.0
エゾイソアイナメ		1,663.9				135.0	1,799	3,184	56.5	13,672	14,113	96.9
キチジ		210.3					210	933	22.5	39,486	35,721	110.5
スルメイカ	34,110.0	80,765.0				114.5	114,990	527,448	21.8	7,502,384	7,953,313	94.3
ヤリイカ		3,659.0					3,659	4,715	77.6	8,031	32,548	24.7
タコ類		2,177.3					2,177	4,459	48.8	83,777	106,177	78.9
いか釣												
スルメイカ	26,254.9	9,330.0	9,438.0	2,935.7	21,203.5	9,582.0	78,744	85,752	91.8	4,177,954	4,417,563	94.6
ヤリイカ		354.0	10.0		2,789.7	4.0	3,158	563	560.9	3,901	4,144	94.1
さけ・ます延縄												
アキサケ(オス)	92.1	24,482.3	314.7	1,028.1			25,917	11,744	220.7	163,606	352,557	46.4
アキサケ(メス)	158.0	25,758.1	414.9	2,166.9			28,498	11,647	244.7	149,353	330,326	45.2
かご												
ナメタガレイ	28.4	170.9	5.4				205	188	109.0	11,365	10,178	111.7
エゾイソアイナメ	119.7	1,638.0		17.7			1,775	2,995	59.3	71,620	52,805	135.6
アイナメ	17.7	55.5	120.5	7.2			201	221	91.0	6,326	4,991	126.7
アナゴ類	5.1	9.8	43.0	114.5			172	337	51.0	10,740	12,259	87.6
タコ類	4,100.6	5,268.9	23.0	22.9			9,415	26,149	36.0	481,477	638,943	75.4

年累計水揚げ量は、平成17年3月からの累計となっております。