

漁況情報 No.24

(12月下旬) 平成18年1月10日発行

岩手県水産技術センター

漁業資源部 TEL 0193(26)7915

FAX 0193(26)7920

E-Mail : CE0012@pref.iwate.jp

今旬のトピックス

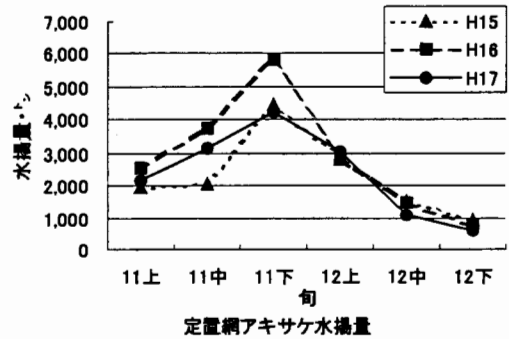
- 定置網スルメイカの水揚げが好調です。今旬の水揚げ量は568トン、前年同期の9.5倍で、年累計は3,051トンで前年の126%となっています。

主要6港(久慈、宮古、山田、大槌、釜石、大船渡)における水揚げ状況

<定置網水揚げ状況>

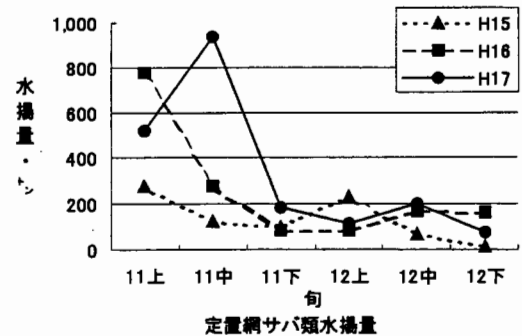
1 アキサケ

宮古を中心に616トン水揚げがありました。これは前年同期の77%で、年累計では17,904トン、前年の87%です。



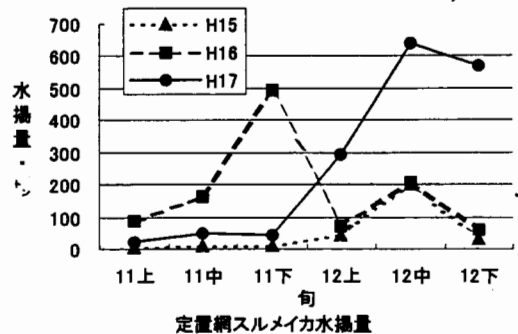
2 サバ類

大船渡を中心に75トン水揚げがありました。これは前年同期の47%で、年累計では17,464トン、前年の98%です。



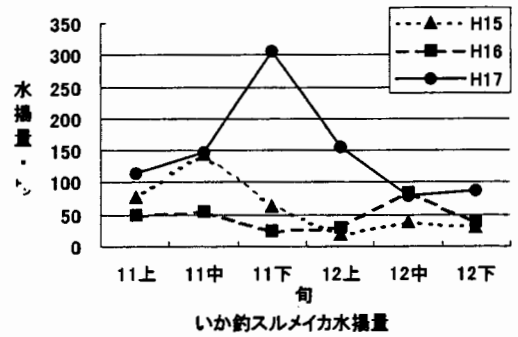
3 スルメイカ

釜石、山田を中心に568トン水揚げがありました。これは前年同期の9.5倍で、年累計では3,051トン、前年の126%です。



<いか釣スルメイカ水揚げ状況>

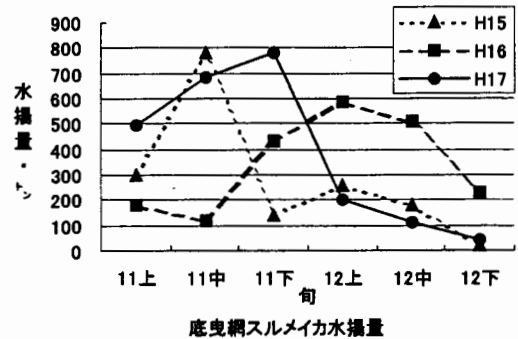
釜石を中心に89トン水揚げがありました。これは前年同期の2.3倍で、年累計では4,267トン、前年の96%です。



<底曳網水揚げ状況>

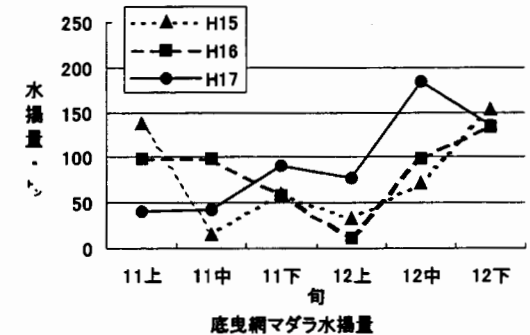
1. スルメイカ

宮古を中心に39トン水揚げがありました。これは前年同期の17%で、年累計では7,546トン、前年の92%です。



2. マダラ

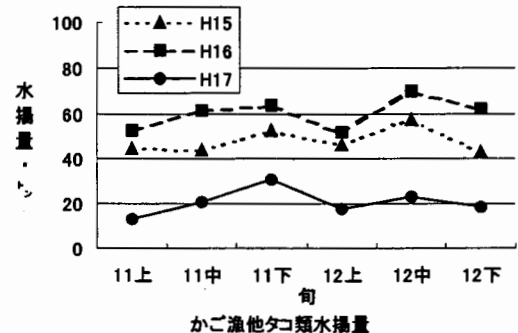
宮古を中心に135トン水揚げがありました。これは前年同期の96%で、年累計では3,487トン、前年の119%です。



<タコ類水揚げ状況>

タコ類の水揚げ状況は、集計の都合上、小延縄・底刺網・底曳網・かごの水揚げ量を合算表示しております。

宮古、釜石を中心に19トン水揚げがありました。これは前年同期の30%で、年累計では1,002トン、対前年の68%です。



付表 岩手県内主要港における水揚状況12月下旬(2005年12月21日～31日)(単位 水揚量:kg、前年比:%)

隻数/魚種	久慈	宮古	山田	大槌	釜石	大船渡	6港計	6港前年同 期水揚量	6港前年 比	6港年累計 水揚量	6港前年累計 水揚量	6港前年比
定置網												
クロマグロ			411.5		279.0	7.5	698	87	802.3	133,572	84,866	157.4
アキサケ(オス)	20,049.0	141,451.8	39,740.2	28,859.4	26,666.8	5,265.8	262,033	358,502	73.1	9,325,959	10,855,481	85.9
アキサケ(メス)	34,132.8	173,392.8	56,566.9	41,844.0	39,953.8	8,406.9	354,297	446,098	79.4	8,578,358	9,680,432	88.6
オオメマス(シロザケ)	59.9	505.7	299.3	83.6	91.2	7.9	1,048	544	192.6	44,559	23,509	189.5
マスノスケ	68.1	47.7	43.3	17.3	21.1	14.6	212	388	54.6	10,381	5,383	192.8
カタクチイワシ		161.0	22,975.0			1,164.0	24,300	13,956	174.1	560,508	1,117,977	50.1
サバ類		217.8	3,158.5	326.1	7,509.9	63,569.5	74,782	160,437	46.6	17,464,073	17,875,031	97.7
サンマ						144.0	144			35,065	53,989	64.9
マアジ		110.5	1,371.9	43.9	82.6	1,000.8	2,610	17,170	15.2	77,707	136,618	56.9
ブリ	4.5	195.5	160.0	39.9	778.2	1,818.7	2,997	2,075	144.4	2,193,354	761,767	287.9
ヒラメ	57.9	311.9	414.1	371.6	373.0	538.2	2,067	731	282.8	31,108	19,409	160.3
スルメイカ	9,223.2	42,371.4	143,472.3	53,869.9	245,771.7	73,660.2	568,369	59,819	950.1	3,051,470	2,421,464	126.0
ヤリイカ	191.2	1,856.8	2,258.4	232.2	2,362.2	1,637.5	8,538	6,971	122.5	48,450	48,343	100.2
小延縄+底刺網												
ヒラメ	5.1	4.8		6.7	224.6	434.4	676	296	228.4	27,517	18,427	149.3
マコガレイ・マガレイ	11.6	14.5		26.7	68.0	690.8	812	753	107.8	34,723	32,884	105.6
ナメタガレイ	10.8	15.6	19.4		179.3	210.2	435	915	47.5	108,915	78,724	138.4
その他のカレイ類	1.3	17.5	20.8	11.3	532.9	135.4	719	787	91.4	48,262	37,131	130.0
マダラ					18.0	6,936.4	6,954	8,464	82.2	74,396	113,545	65.5
エゾイソアイナメ	3.3		75.5	5.0	809.0	2,345.2	3,238	3,467	93.4	51,886	57,368	90.4
アイナメ	52.8	58.3	106.3	9.6	299.8	316.1	843	1,043	80.8	61,401	61,953	99.1
メバル類	0.9	168.6		0.5	431.0	97.9	699	1,720	40.6	8,942	13,767	65.0
その他のソイ類	64.4	87.2	118.5	15.4	345.9	165.4	797	994	80.2	12,763	14,692	86.9
アナゴ類		20.3		6.1	30.2	63.2	120	359	33.4	24,913	21,123	117.9
タコ類	35.4	799.5		8.6	4,789.2	2,464.3	8,097	36,511	22.2	425,844	710,999	59.9
底びき網												
サメ類		2,048.2				223.0	2,271	20,257	11.2	15,182	34,607	43.9
ナメタガレイ		335.2				27.3	363	804	45.1	29,887	29,545	101.2
その他のカレイ類		1,021.1				154.3	1,175	3,026	38.8	48,812	65,834	74.1
マダラ		125,903.6				9,455.3	135,359	140,420	96.4	3,486,844	2,937,094	118.7
スケトウダラ		59,656.5				1,504.0	61,161	722	8,471.1	3,806,502	12,493,090	30.5
エゾイソアイナメ		1,555.8				206.6	1,762	3,536	49.8	15,435	17,649	87.5
キチジ		1,373.8				1.0	1,375	2,052	67.0	40,860	37,773	108.2
ケガニ		111.1				11.5	123	174	70.7	4,359	2,977	146.4
スルメイカ		33,965.0				5,112.0	39,077	227,597	17.2	7,545,961	8,180,909	92.2
ヤリイカ		1,960.5				61.0	2,022	7,772	26.0	10,053	40,320	24.9
タコ類		1,737.7				21.0	1,759	2,940	59.8	85,536	109,117	78.4
いか釣												
スルメイカ	6,960.0	12,005.0	17,181.0	845.0	35,619.0	16,146.0	88,756	38,254	232.0	4,266,715	4,455,817	95.8
ヤリイカ		270.0	10.5		1,320.6	4.0	1,605	437	367.3	5,506	4,581	120.2
さけ・ます延縄												
アキサケ(オス)	10.8	2,538.0		412.2			2,961	4,628	64.0	166,587	357,186	46.6
アキサケ(メス)	13.1	2,468.5	36.5	513.3			3,031	5,329	56.9	152,397	335,655	45.4
かご												
ナメタガレイ	49.1	125.8	3.3				178	101	176.2	11,543	10,279	112.3
エゾイソアイナメ	145.9	1,577.5		25.6			1,749	1,453	120.4	73,369	54,258	135.2
アイナメ	6.8	34.2	74.5	5.9			121	130	93.1	6,447	5,121	125.9
タコ類	3,221.5	5,278.8	159.5	30.2			8,690	22,887	38.0	490,167	661,830	74.1

年累計水揚げ量は、平成17年3月からの累計となっております。