

漁況情報 No.26

(1月中旬) 平成18年1月26日発行

岩手県水産技術センター

漁業資源部 TEL 0193(26)7915

FAX 0193(26)7920

E-Mail : CE0012@pref.iwate.jp

今旬のトピックス

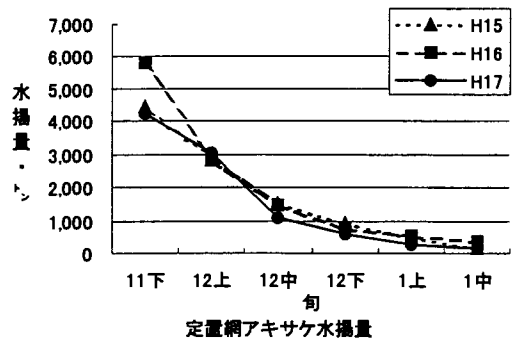
定置網ヤリイカが好調です。今旬の水揚量は41トンと前年同期の2.7倍で、年累計では112トンと前年の146%になっています。

主要6港（久慈、宮古、山田、大槌、釜石、大船渡）における水揚げ状況

<定置網水揚げ状況>

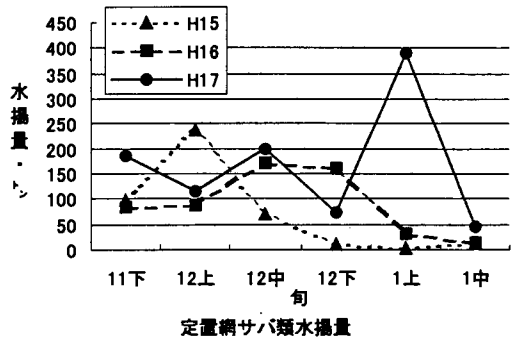
1 アキサケ

宮古を中心に142トン水揚げがありました。これは前年同期の36%で、年累計では18,300トン、前年の85%です。



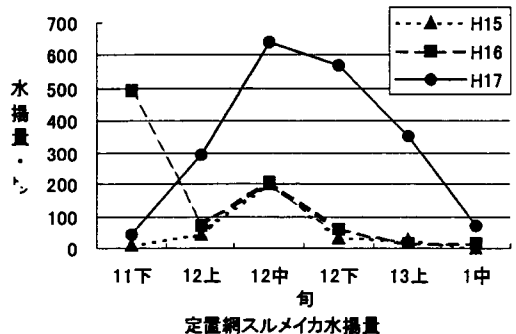
2 サバ類

大船渡を中心に45トン水揚げがありました。これは前年同期の2.9倍で、年累計では17,901トンで、前年並みです。



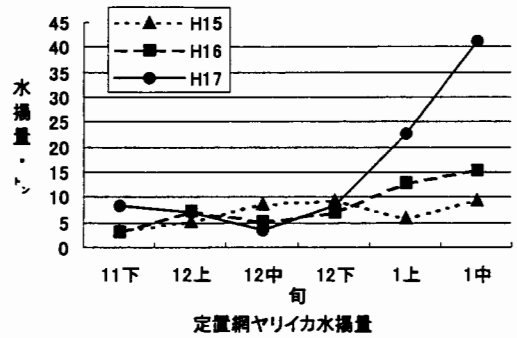
3 スルメイカ

釜石、大船渡を中心に68トン水揚げがありました。これは前年同期の4.8倍で、年累計では3,470トン、前年の142%です。



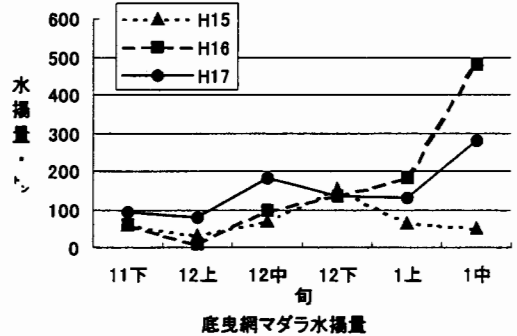
4 ヤリイカ

釜石、大船渡を中心に41トン水揚げがありました。これは前年同期の2.7倍で、年累計では112トン、前年の146%です。



<底曳網マダラ水揚げ状況>

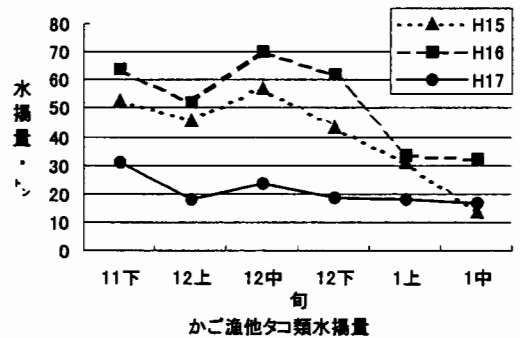
宮古を中心に281トン水揚げがありました。これは前年同期の59%で、年累計では3,899トン、前年の108%です。



<タコ類水揚げ状況>

宮古を中心に17トン水揚げがありました。これは前年同期の53%で、年累計では1,036トン、対前年の67%です。

なお、タコ類の水揚げ量は、集計の都合上、小延縄・底刺網・底曳網・かごの水揚げ量を合算表示しております。



◎本年度の漁況情報は、今号で終了いたします。

昨年のトピックス

- ① 定置網アキサケ水揚げ量は25,003トン（水産振興課調べ）で、対前年比89%でした。
- ② スルメイカは、定置網3,470トン（対前年比142%）、いか釣4,277トン（対前年比96%）で、漁期後半の定置網が好調でした。
- ③ 定置網サバ類水揚げ量は17,901トン（前年並み）で、27cm前後の1歳魚を中心に高水準でした。
- ④ 定置網クロマグロ水揚げ量は144トン（対前年比162%）で、冬季も好調が維持されました。
- ⑤ 棒受網サンマ水揚げ量は43,108トン（対前年比120%）で、漁期を通じて大型魚が中心でした。
- ⑥ 一本釣カツオ水揚げ量は2,618トン（対前年比2倍）で、三陸沖漁場形成が11月まで維持されました。
- ⑦ 大型クラゲが本県沿岸へ大量に来遊しました。

なお、来年度は、平成18年5月スタートを予定しておりますので、よろしくお願いいたします。

付表 岩手県内主要港における水揚状況1月中旬(2006年1月11日～20日) (単位 水揚量:kg、前年比:%)

隻数/魚種	久慈	宮古	山田	大槌	釜石	大船渡	6港計	6港前年同 期水揚量	6港前年 比	6港年累計 水揚量	6港前年累計 水揚量	6港前年比
定置網												
クロマグロ	217.2	1,388.8			1,176.5	2,319.3	5,102	1,490	342.4	143,929	88,819	162.0
アキサケ(オス)	2,634.7	34,123.7	4,978.6	7,506.7	4,979.2	983.6	55,207	146,640	37.6	9,488,085	11,234,375	84.5
アキサケ(メス)	5,185.5	45,636.2	7,681.4	15,692.8	10,741.7	1,762.4	86,700	242,295	35.8	8,811,802	10,230,418	86.1
オオメマス(シロザケ)	8.3	29.0	29.2	72.6	24.5	3.0	167	343	48.7	44,937	24,346	184.6
サクラマス	67.3	45.0	13.4	5.2	7.0	11.2	149	109	136.7	33,809	39,121	86.4
マイワシ		96.0				370.5	467	510	91.6	728	82,554	0.9
カタクチイワシ	12.5	2,827.5	20,627.0		549.0	8,203.0	32,219	21,347	150.9	611,291	1,159,155	52.7
サバ類	3.2	1,606.3	131.8	91.0	7,586.8	35,759.5	45,179	15,614	289.3	17,900,783	17,921,967	99.9
マアジ		3,367.0	8.6		40.0	29.4	3,445	27,180	12.7	82,375	172,437	47.8
ブリ	81.4	381.5	27.4	199.5	222.2	174.7	1,087	4	27175.0	2,200,258	763,199	288.3
ヒラメ	8.8	23.8	50.9	1.6	22.8	56.6	165	645	25.6	32,047	20,463	156.6
スルメイカ	2,810.2	12,273.4	3,853.5	4,575.2	23,485.3	20,887.6	67,885	14,163	479.3	3,470,395	2,450,985	141.6
ヤリイカ	487.5	6,674.9	7,920.7	3,162.7	12,000.6	10,733.4	40,980	15,184	269.9	112,034	76,541	146.4
小延縄+底刺網												
ヒラメ	5.3	12.6	6.2	7.6	308.3	138.6	479	228	210.1	28,484	18,831	151.3
マコガレイ・マガレイ	32.5	81.0	3.8	117.4	259.9	1,522.9	2,018	3,403	59.3	37,788	37,973	99.5
ナメタガレイ	64.1	168.7	131.2	7.4	1,225.2	228.0	1,825	2,774	65.8	111,829	82,344	135.8
その他のカレイ類	18.5	117.5	227.9	80.8	2,694.7	193.4	3,333	3,040	109.6	53,488	41,485	128.9
マダラ	686.2	43.3	2.2		7,524.7	11,532.8	19,789	8,513	232.5	103,749	125,123	82.9
エゾイソアイナメ	41.7	159.3	172.2	12.0	1,015.4	769.2	2,170	1,210	179.3	55,964	59,949	93.4
アイナメ	101.9	127.8	197.4	28.9	581.4	255.6	1,293	1,098	117.8	63,847	63,807	100.1
メバル類	16.4	244.4	0.9		388.0	43.4	693	821	84.4	10,647	15,029	70.8
その他のソイ類	162.9	206.4	57.0	16.4	413.8	57.3	914	583	156.8	14,807	15,878	93.3
タコ類	24.5	3,052.2	50.3	4.9	3,671.0	901.8	7,705	19,660	39.2	441,716	751,947	58.7
底びき網												
サメ類		1,692.6				74.5	1,767	1,357	130.2	17,169	36,765	46.7
ナメタガレイ		1,157.5				398.7	1,556	997	156.1	32,165	30,926	104.0
その他のカレイ類		1,300.1				163.7	1,464	3,433	42.6	50,852	70,966	71.7
マダラ		260,386.2				20,562.4	280,949	479,926	58.5	3,898,806	3,598,736	108.3
スケトウダラ	21,780.0	372,893.7				1,973.3	396,647	1,468	27,019.6	4,416,599	12,495,749	35.3
エゾイソアイナメ		553.9				123.4	677	2,502	27.1	16,789	21,773	77.1
キチジ		2,830.4					2,830	2,586	109.4	44,389	41,650	106.6
スルメイカ		2,381.6				1,091.5	3,473	2,746	126.5	7,551,891	8,186,161	92.3
タコ類		2,983.8					2,984	3,144	94.9	90,012	113,695	79.2
いか釣												
スルメイカ		78.0	30.0		20.0	138.0	266	2,747	9.7	4,276,645	4,460,594	95.9
ヤリイカ		576.0	90.0		2,022.6	652.0	3,341	2,334	143.1	17,552	7,405	237.0
かご												
ナメタガレイ	18.9	173.4	4.0				196	116	169.0	11,880	10,515	113.0
マダラ	3.0	326.8					330	58	569.0	4,109	3,073	133.7
エゾイソアイナメ	45.3	1,644.5	404.0				2,094	1,153	181.6	76,582	56,296	136.0
アイナメ	29.5	91.9	100.6	1.4			223	290	76.9	6,891	5,657	121.8
アナゴ類		13.1	38.3	14.0			65	199	32.7	10,948	12,838	85.3
タコ類	1,360.0	4,772.3	183.8	7.4			6,324	9,577	66.0	504,662	681,901	74.0
ケガニ		3,085.7					3,086	2,143	144.0	11,484	6,508	176.5

年累計水揚げ量は、平成17年3月からの累計となっております。