

# 漁況情報 No.5

平成20年6月24日発行

岩手県水産技術センター 漁業資源部

Tel : 0193-26-7915、Fax : 0193-26-7920、E-mail : [CE0012@pref.iwate.jp](mailto:CE0012@pref.iwate.jp)

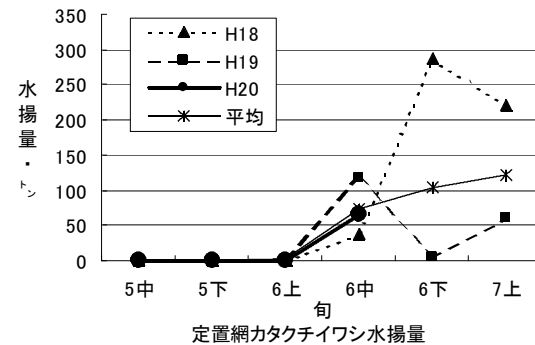
\*本報は<http://www.pref.iwate.jp/~hp5507/>に掲載しております。

## 《 トピックス 》

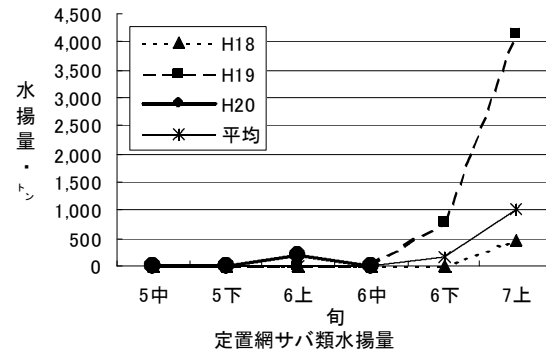
カタクチイワシ(定置網)の水揚げが始まりました。スルメイカ(定置網)の水揚げは順調に伸びてきました。スケトウダラ(底曳網)の水揚げは依然好調です。

### 1. 水揚げ状況

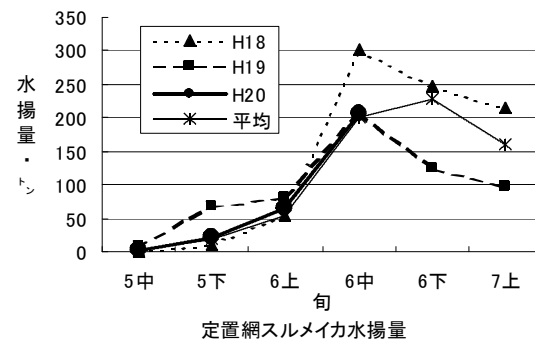
(1)カタクチイワシ(定置網)は久慈を中心に水揚げがあり、6月中旬の水揚量は66.5トン(前年同期の57.0%)でした。また、過去5年間の6月中旬平均水揚量は73.1トンで、旬水揚げはその91.0%でした。年累計は104.1トン(前年同期の68.1%)です。



(2)サバ類(定置網)は山田、大船渡を中心に水揚げがあり、6月中旬の水揚量は10.0トン(前年同期の58.1%)でした。また、過去5年間の6月中旬平均水揚量は8.4トンで、旬水揚げはその1.2倍でした。年累計は222.9トン(前年同期の9.3倍)です。

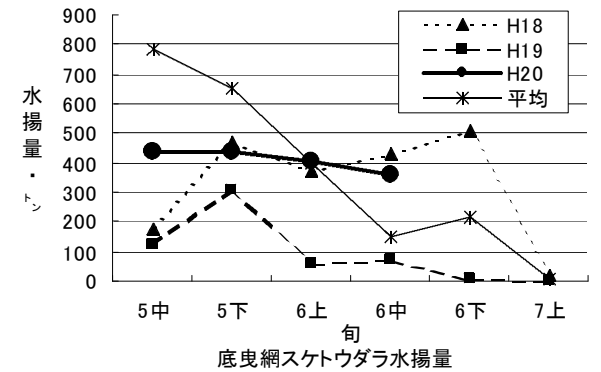


(3)スルメイカ(定置網)は大船渡、釜石を中心に水揚げがあり、6月中旬の水揚量は207.0トン(前年同期の96.4%)でした。また、過去5年間の6月中旬平均水揚量は199.5トンで、旬水揚げはその1.0倍でした。年累計は295.0トン(前年同期の78.9%)です。



(4)スケトウダラ(底びき網)は宮古を中心に水揚げがあり、6月中旬の水揚量は361.8トン(前年同期の5.3倍)でした。また、過去5年間の6月中旬平均水揚量は153.1トンで、旬水揚げはその2.4倍でした。年累計は5,820.2トン(前年同期の2.0倍)です。

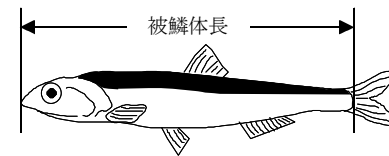
\*水揚げ状況は主要6港(久慈、宮古、山田、大槌、釜石、大船渡)の集計による。



### 2. 調査結果、その他の情報

#### ◎カタクチイワシ精密測定結果

6月11日に釜石魚市場(定置網)に水揚げされたカタクチイワシの精密測定を行いました。被鱗体長は12~14cmの範囲で、オス、メスともに12.5cmにモードがありました。



\*被鱗体長:頭の前端から鱗に覆われている部分の末端までの距離

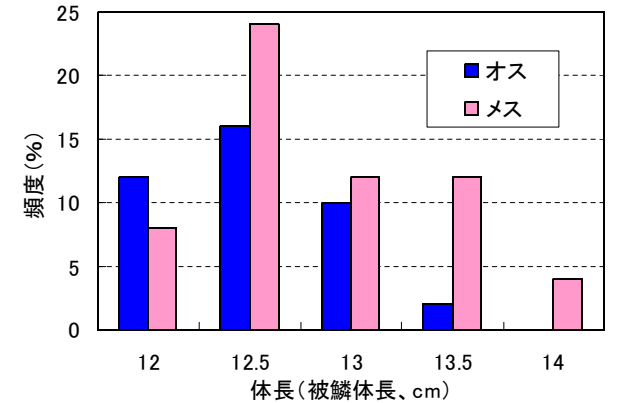


図1 カタクチイワシ被鱗体長組成(定置網、釜石魚市場)

#### ◎スルメイカ体長組成

6月中旬に釜石魚市場(定置網)に水揚げされたスルメイカの外套長は、14cmが主体でした。前旬と比べて1cm大きめ、平成18年と比べて4cm小さめ、平成19年とほぼ同じでした。

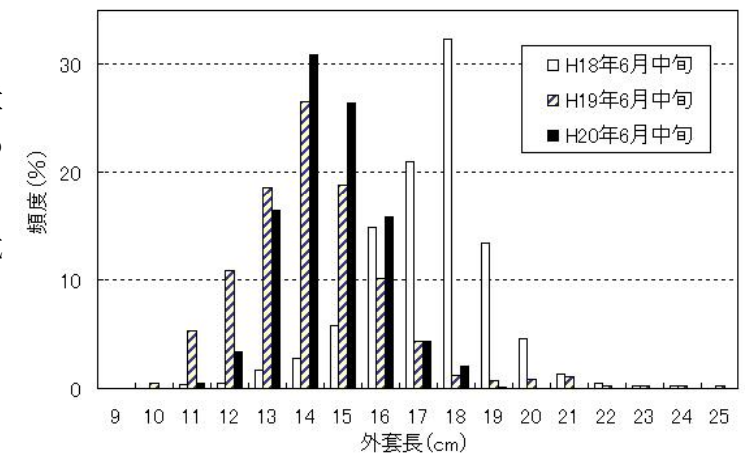


図2 スルメイカ外套長組成(定置網、釜石魚市場)

付表 岩手県内主要6港における水揚げ状況 6月中旬(2008年6月11日～20日)  
(単位: 水揚量:kg 前年比:%)

魚種/市場	久慈	宮古	山田	大槌	釜石	大船渡	6港計	6港前年同期 水揚量	6港旬 前年比	6港年累計 水揚量	6港前年累計 水揚量	6港 前年比
<b>&lt;定置網&gt;</b>												
クロマグロ	122.0	658.9	296.5	76.9	1,055.1	6,379.8	8,589	7,907	108.6	52,741	31,472	167.6
オオメマス(シロザケ)	19.7	64.4			24.0	79.8	188	76	247.6	21,040	9,881	212.9
サクラマス	58.9	152.3	147.4	28.6	50.2	215.9	653	1,307	50.0	30,264	49,234	61.5
マスノスケ	8.1	62.3	23.4		19.4	202.7	316	62	506.3	6,715	3,450	194.6
カタクチイワシ	59,860.0	503.0				6,115.7	66,479	116,642	57.0	104,093	152,943	68.1
サバ類	703.6	1,080.0	3,358.1	145.6	1,780.1	2,888.1	9,956	17,137	58.1	222,855	23,907	932.2
サンマ	8.5			13.0	9.5	133.7	165	108	153.2	165	121	135.7
ブリ	84.3	139.0	75.2			140.2	439	1,077	40.7	524	1,728	30.3
ヒラメ	128.7	157.3	93.6	29.0	174.3	989.7	1,573	2,609	60.3	7,266	11,284	64.4
スケトウダラ			101,813.0	1,033.8	11,438.0	107,393.5	221,678	1,462	15,162.7	372,265	2,483	14,995.6
スルメイカ	2,673.2	7,950.5	39,561.0	12,216.4	70,802.2	73,841.9	207,045	214,771	96.4	295,007	373,767	78.9
サワラ	52.7	252.2	76.9	36.4	283.9	2,204.1	2,906	1,431	203.1	43,884	77,888	56.3
<b>&lt;小延縄+底刺網&gt;</b>												
オオメマス(シロザケ)		1,072.5					1,073	1,368	78.4	4,481	2,632	170.3
カラフトマス		18,085.6					18,086	8,275	218.6	36,871	30,908	119.3
ヒラメ	134.0	549.2	8.6	112.0	17.5	300.0	1,121	2,135	52.5	10,384	9,358	111.0
マコガレイ・マガレイ	619.1	341.8		50.0	218.1	203.4	1,432	1,445	99.1	19,523	19,777	98.7
ナメタガレイ	322.0	253.4	132.8	17.0	202.1	166.7	1,094	1,328	82.4	66,963	55,119	121.5
その他のカレイ類	147.1	377.3	126.6	10.9	429.4	85.1	1,176	1,115	105.5	18,026	19,311	93.3
マダラ	2.6	440.8	11.9	2.5	2,850.3	32.5	3,341	1,394	239.7	41,555	13,270	313.1
スケトウダラ		84.0			591.0		675	17	4,066.3	5,277	195	2,710.1
エゾイソアイナメ	19.4	27.9	14.5	38.1	655.2	21.0	776	523	148.3	8,291	3,149	263.3
アイナメ	235.1	627.4	375.3	47.8	614.5	215.4	2,116	2,356	89.8	20,521	22,448	91.4
メバル類	0.4	7.3			390.5	384.1	782	399	195.9	14,589	7,504	194.4
その他のソイ類	195.9	286.3	64.3	38.7	264.1	124.5	974	776	125.5	6,049	5,786	104.5
メヌケ類		195.6			6.0	42.3	244	79	309.1	714	536	133.3
アナゴ類	0.6	49.8		23.9	5.0	332.0	411	700	58.8	646	1,938	33.3
タコ類	208.7	3,035.6	184.9	6.8	122.7	339.5	3,898	2,626	148.5	27,104	27,264	99.4
<b>&lt;底びき網&gt;</b>												
サメ類		712.2					712	482	147.9	5,401	17,548	30.8
ナメタガレイ		1,864.1				185.0	2,049	2,512	81.6	17,130	11,626	147.3
その他のカレイ類		1,129.5				355.0	1,485	8,027	18.5	25,290	64,262	39.4
マダラ	171.0	512,042.0				592.3	512,805	489,994	104.7	1,516,659	1,865,915	81.3
スケトウダラ	16,411.0	343,773.2				1,657.3	361,842	68,732	526.4	5,820,232	2,922,679	199.1
エゾイソアイナメ		97.8				23.1	121	103	117.5	1,195	748	159.7
キチジ		204.8				1.0	206	3,341	6.2	22,243	42,672	52.1
スルメイカ		437.0					437	6,261	7.0	483	7,850	6.2
タコ類		3,552.3					3,552	6,271	56.6	28,332	49,916	56.8
<b>&lt;まき網&gt;</b>												
カツオ						225,562.0	225,562			556,684	110,524	503.7
<b>&lt;こうなご棒受網&gt;</b>												
イカナゴ(コウナゴ)	484.3	25.3					510			38,819	151,672	25.6
<b>&lt;突き棒&gt;</b>												
メカジキ					955.0		955	119	802.5	1,091	119	916.8
<b>&lt;かご&gt;</b>												
ヒラメ	14.6	257.6				89.8	362	148	245.3	617	882	70.0
マコガレイ・マガレイ	107.0	47.0		1.7		9.3	165	98	168.4	789	696	113.4
ナメタガレイ	147.6	512.6	0.8	5.3		21.1	687	513	134.1	4,054	5,401	75.1
マダラ		165.1				9.9	175	51	341.1	3,359	1,414	237.5
エゾイソアイナメ	239.1	1,542.0		63.0			1,844	1,455	126.8	7,754	9,970	77.8
アイナメ	43.5	209.9	39.3	15.4		27.3	335	491	68.3	2,409	4,066	59.3
アナゴ類	7.1	573.8	166.0	320.5			1,067	1,614	66.1	2,844	5,866	48.5
タコ類	9,888.9	29,720.6	148.2	1,291.9	34,112.4	2,634.6	77,797	76,888	101.2	322,366	374,544	86.1

年累計水揚量は、平成20年3月からの累計となっております。