

漁況情報 No.9

平成20年8月4日発行

岩手県水産技術センター 漁業資源部

Tel : 0193-26-7915、Fax : 0193-26-7920、E-mail : CE0012@pref.iwate.jp

*本報は<http://www.pref.iwate.jp/~hp5507/> に掲載しております。

《 トピックス 》

サバ類、スルメイカ(定置網)が好調です。
スルメイカ(釣り)の水揚げも増加してきました。

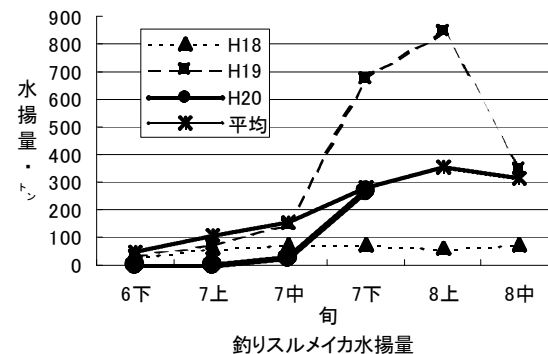
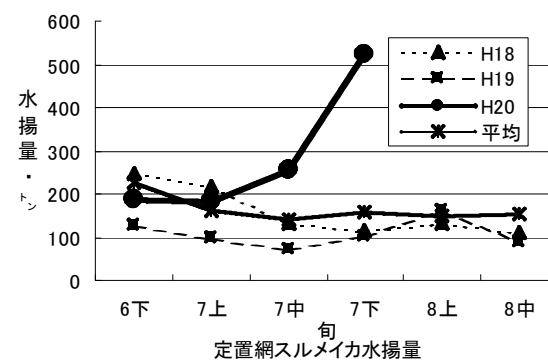
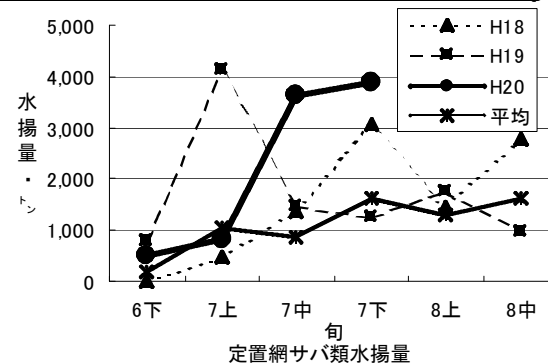
1. 水揚げ状況

(1) サバ類(定置網)は大船渡を中心に水揚げがあり、7月下旬の水揚げ量は3,892.3トン(前年同期の3.1倍)でした。また、過去5年間の7月下旬平均水揚げ量は1,606.0トンで、旬水揚げはその2.4倍でした。年累計は9,168.4トン(前年同期の1.2倍)です。

(2) スルメイカ(定置網)は大船渡を中心に水揚げがあり、7月下旬の水揚げ量は523.2トン(前年同期の5.0倍)でした。また、過去5年間の7月下旬平均水揚げ量は155.8トンで、旬水揚げはその3.4倍でした。年累計は1,449.0トン(前年同期の1.9倍)です。

(3) スルメイカ(釣り)は大船渡、久慈を中心に水揚げがあり、7月下旬の水揚げ量は266.2トン(前年同期の39.4%)でした。また、過去5年間の7月下旬平均水揚げ量は280.5トンで、旬水揚げはその94.9%でした。年累計は291.9トン(前年同期の29.6%)です。

*水揚げ状況は主要6港(久慈、宮古、山田、大槌、釜石、大船渡)の集計による。



2. 平成20年度第1回太平洋イワシ・アジ・サバ等長期漁海況予報

平成20年7月31日に水産庁及び独立行政法人水産総合研究センター中央水産研究所から、『平成20年度第1回太平洋イワシ・アジ・サバ等長期漁海況予報』が発表になりました。

本報の詳細は水産庁ホームページ (<http://www.jfa.maff.go.jp/j/press/index.html>)、中央水産研究所ホームページ (<http://nrifs.fra.affrc.go.jp/>) でご覧になれます。

《 今後の見通し (2007年8~12月) 抜粋 》

＜海況＞○鹿島灘～常磐南部海域

房総沖の黒潮の離接岸および黒潮続流の南北変動に伴って、黒潮系暖水が沿岸域へ波及することがある。

＜マイワシ＞○房総～道東(まき網、定置網)

- (1) 来遊量: 漁獲の主体となる1歳魚は、前年を下回る。2歳魚は前年を下回る。3歳魚以上は少ない。全体として前年を下回る。12月以降漁獲対象となる0歳魚はカタクチイワシへの混獲程度。
- (2) 漁期・漁場: 8月は常磐北部～仙台湾、9～10月は仙台湾～三陸南部、11～12月は仙台湾～房総海域が漁場となる可能性があるが散発的。三陸北部以北～道東海域への来遊は依然として低水準。
- (3) 魚体: 8月は18cm前後、9～10月は19cm前後の1歳魚主体。8月は20cm前後、9～10月は21cm前後の2歳魚並びに22cm前後以上の3歳魚も混じるが少ない。12月以降漁獲対象となる0歳魚は12～13cm前後。

＜カタクチイワシ＞○房総～道東(まき網、定置網)

- (1) 来遊量: 低水準の前年並み。
- (2) 漁期・漁場: 1そうまき漁場は12月以降に常磐～犬吠埼周辺に形成される。道東のまき網は9～10月。仙台湾～三陸の定置網は全期間。常磐の小あぐり・房総沿岸の2そうまきは全期間。
- (3) 魚体: 常磐の小あぐり、房総の2そうまきは6～10cm台の0歳魚主体。1そうまきは12～13cm台の1歳魚主体。三陸の定置では13cm前後の1歳魚主体。道東のまき網では9～10cmの0歳魚主体。

＜マサバおよびゴマサバ＞○犬吠～三陸海域(まき網、定置網)

- (1) 来遊量: マサバ0歳魚は前年を下回る。1歳魚は前年を上回る。2歳魚は前年を下回る。3歳魚は前年を大きく下回る。4歳魚は前年を上回る。マサバとしては前年並。ゴマサバ0歳魚は前年を下回る。1歳魚は前年を上回る。2歳魚は前年並の低い水準。3歳魚は前年を下回る。4歳魚は前年を上回る。ゴマサバとしては前年を下回る。サバ類全体としては前年並～下回る。
- (2) 漁期・漁場: 定置網は期を通じて漁獲される。まき網は、マサバ主体で、8月は三陸北部～道東海域で漁場が形成される。9月は金華山周辺でも漁場が形成される。10月には三陸～常磐海域に漁場が広がる。11月は三陸～犬吠海域となるが、主漁場は常磐以南。12月には常磐～犬吠海域に漁場が形成され、犬吠海域が主漁場となる。また、期前半には常磐～犬吠埼沖でゴマサバ1、4歳魚を主体とした漁場も形成される。
- (3) 魚体: マサバは25～28cm(1歳魚)が主体となり、これに35cm以上(4歳魚)が混じる。29～36cm(2、3歳魚)も漁獲される。期後半に19～25cm(0歳魚)が漁獲される。ゴマサバは30cm前後(1歳魚)主体にマサバに混獲される。

付表 岩手県内主要6港における水揚げ状況 7月下旬(2008年7月21日～31日)
(単位: 水揚量: kg 前年比: %)

魚種/市場	久慈	宮古	山田	大槌	釜石	大船渡	6港計	6港前年同期 水揚量	6港旬 前年比	6港年累計 水揚量	6港前年累計 水揚量	6港 前年比
<定置網>												
クロマグロ	184.5	664.9	552.4	147.8	737.9	3,036.7	5,324	3,983	133.7	105,407	63,190	166.8
サクラマス	69.7		32.1	31.0	49.6	60.0	242	224	108.2	32,045	51,520	62.2
カタクチイワシ	51,245.5	2,572.0	45,105.0	8.7	1,094.0	1,807.0	101,832	12,785	796.5	466,211	264,758	176.1
サバ類	45,815.4	81,798.7	74,334.9	156,800.6	476,720.3	3,056,878.8	3,892,349	1,243,158	313.1	9,168,408	7,732,745	118.6
サンマ	781.1	29.5	166.2		92.9	450.2	1,520	2,240	67.9	28,470	10,333	275.5
マアジ	26.6	85.1	71.9	92.6	716.6	1,650.4	2,643	5,282	50.0	4,603	108,428	4.2
ブリ	4,477.4	7,444.4	1,700.6	2,434.7	1,490.3	1,613.2	19,161	10,862	176.4	29,634	28,853	102.7
ヒラメ	300.8	85.6	107.3	67.9	144.1	252.2	958	1,278	75.0	13,185	16,115	81.8
スルメイカ	51,696.6	64,778.8	105,427.8	21,448.3	95,687.6	184,195.0	523,234	104,022	503.0	1,449,027	774,457	187.1
サワラ	139.3	143.4	67.9	97.1	234.4	291.3	973	1,315	74.1	46,960	80,387	58.4
<小延縄+底刺網>												
ヒラメ	104.1	241.6	14.2	141.1	107.7	343.3	952	2,313	41.2	12,838	15,194	84.5
マコガレイ・マガレイ	476.0	282.4		56.3	37.9	164.9	1,018	1,122	90.7	23,688	23,219	102.0
ナメタガレイ	208.3	146.9	21.8	4.7	305.0	71.4	758	715	106.0	69,998	57,549	121.6
その他のカレイ類	87.1	82.6	224.3	15.8	639.9	53.4	1,103	875	126.1	22,462	21,965	102.3
マダラ		1,442.5					1,443	1,526	94.6	51,827	16,355	316.9
スケトウダラ		1,175.0					1,175			10,795	200	5,403.1
エゾイソアイナメ	42.6	32.4	20.0	8.3	340.5	2.6	446	640	69.8	9,984	5,152	193.8
アイナメ	236.7	576.0	279.1	72.5	200.9	104.3	1,470	1,691	86.9	26,157	28,222	92.7
その他のソイ類	175.8	408.8	65.0	39.4	207.9	91.4	988	576	171.6	8,744	7,577	115.4
アナゴ類	11.2		17.4	5.0	25.5	738.6	798	750	106.4	3,322	4,121	80.6
タコ類	173.1	1,004.5	205.4		169.9	208.7	1,762	1,890	93.2	34,742	36,049	96.4
<まき網>												
カツオ						51,581.0	51,581	312,224	16.5	1,579,176	492,019	321.0
<いか釣>												
スルメイカ	90,326.0	21,464.0	18,357.0		40,419.5	95,680.0	266,247	675,947	39.4	291,932	985,485	29.6
<突き棒>												
マカジキ			41.0	47.0	2,425.0		2,513	53	4,741.5	3,556	391	909.5
メカジキ					3,456.0		3,456	12,149	28.4	12,090	16,802	72.0
<かつお一本釣り>												
カツオ						140,344.5	140,345			437,892	28,598	1,531.2
<かご>												
ヒラメ	2.4	93.4	7.5	3.5		66.1	173	82	211.9	1,223	1,157	105.7
ナメタガレイ	56.1	425.0	1.5	9.8		22.6	515	398	129.4	5,925	7,128	83.1
エゾイソアイナメ	126.8	1,730.6		37.7		18.9	1,914	1,369	139.8	14,165	15,141	93.6
アイナメ	30.1	161.2	81.1	44.1		44.9	361	370	97.8	3,779	5,397	70.0
アナゴ類	216.8	936.7	193.5	52.1			1,399	1,500	93.2	6,545	11,296	57.9
その他のカニ類	2.6	99.1					102	282	36.1	687	1,249	55.0
タコ類	4,431.9	41,272.9	106.6	1,734.4	37,144.5	1,376.8	86,067	50,383	170.8	624,288	629,246	99.2

年累計水揚量は、平成20年3月からの累計となっております。