

# 漁況情報 No.11

平成20年8月22日発行

岩手県水産技術センター 漁業資源部

Tel : 0193-26-7915、Fax : 0193-26-7920、E-mail : [CE0012@pref.iwate.jp](mailto:CE0012@pref.iwate.jp)

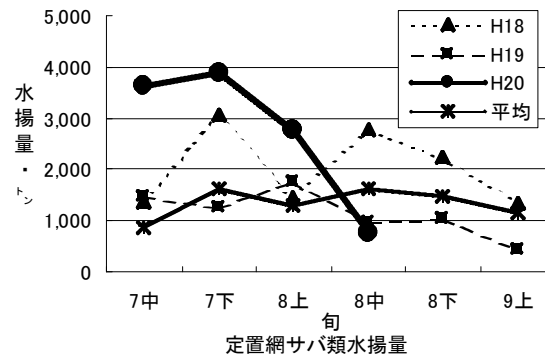
\*本報は<http://www.pref.iwate.jp/~hp5507/>に掲載しております。

## 《 トピックス 》

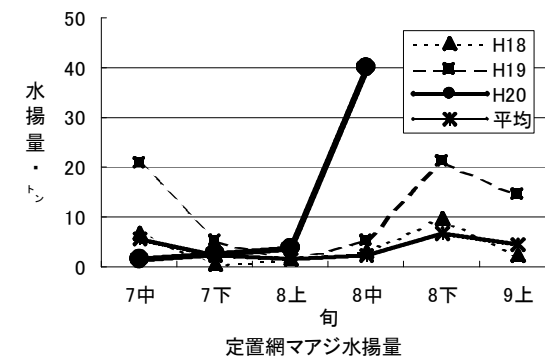
サバ類、スルメイカ(定置網)の水揚げは、大きく減少しました。  
マアジ(定置網)は好調、スルメイカ(釣り)はやや低調です。

### 1. 水揚げ状況

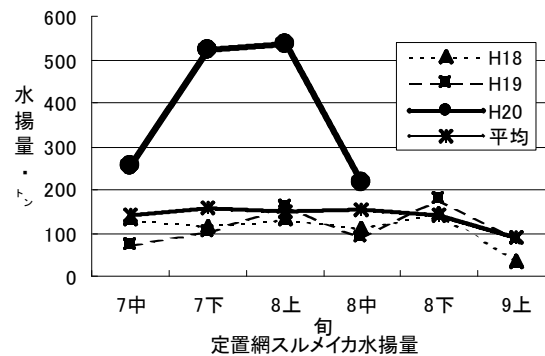
(1)サバ類(定置網)は釜石を中心に水揚げがあり、8月中旬の水揚げ量は766トン(前年同期の79.1%)でした。また、過去5年間の8月中旬平均水揚げ量は1,630トンで、旬水揚げはその47%でした。年累計は12,706トン(前年同期の1.2倍)です。



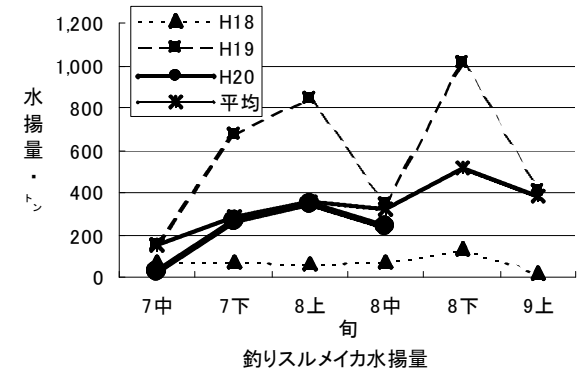
(2)マアジ(定置網)は大船渡を中心に水揚げがあり、8月中旬の水揚げ量は40トン(前年同期の7.9倍)でした。また、過去5年間の8月中旬平均水揚げ量は2.1トンで、旬水揚げはその18.8倍でした。年累計は48トン(前年同期の41.8%)です。



(3)スルメイカ(定置網)は大船渡を中心に水揚げがあり、8月中旬の水揚げ量は215トン(前年同期の2.4倍)でした。また、過去5年間の8月中旬平均水揚げ量は152トンで、旬水揚げはその1.4倍でした。年累計は2,201トン(前年同期の2.1倍)です。



(4)スルメイカ(釣り)は大船渡を中心に水揚げがあり、8月中旬の水揚げ量は238トン(前年同期の56.3%)でした。また、過去5年間の8月中旬平均水揚げ量は317トンで、旬水揚げはその75.1%でした。年累計は874トン(前年同期の38.8%)です。



\*水揚げ状況は主要6港(久慈、宮古、山田、大槌、釜石、大船渡)の集計による。

### 2. 調査結果、その他の情報

#### ◎ブリ(ショッコ)体長組成

8月18日に水揚げされたブリ(ショッコ)(釜石魚市場、定置網)の尾叉長は、26cmと28cmにモードがありました。昨年8月下旬(30~31cmにモード)に比べて、2~5cm程度小型でした。

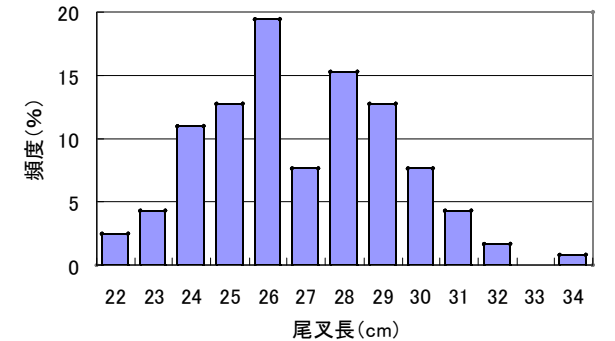


図1 ブリ(ショッコ)体長組成(8/18、釜石魚市場)

#### ◎マアジ体長組成

8月20日に水揚げされたマアジ(釜石魚市場、定置網)の尾叉長は、31cmにモードがありました。また、昨年7月中旬では23~24cmにモードがありました。

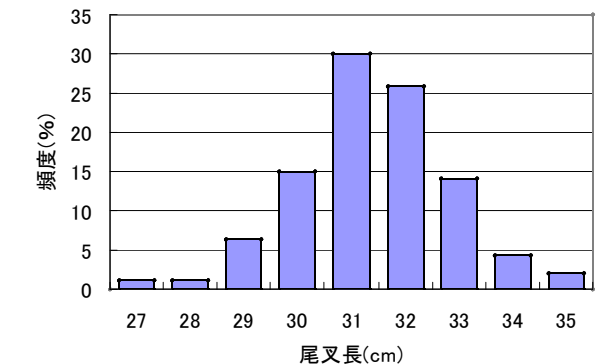


図2 マアジ体長組成(8/20、釜石魚市場)

「フィッシャリィ・ネットいわて」(<http://www2.suigi.pref.iwate.jp/>)で、日別・市場別・魚種別の水揚げ状況、定地水温などを検索できますので、こちらもご活用下さい。

付表 岩手県内主要6港における水揚げ状況 8月中旬(2008年8月11日～20日)  
(単位: 水揚量: kg 前年比: %)

魚種/市場	久慈	宮古	山田	大槌	釜石	大船渡	6港計	6港前年同期 水揚量	6港旬 前年比	6港年累計 水揚量	6港前年累計 水揚量	6港 前年比
<定置網>												
クロマグロ	507.7	55.6		16.0	174.8	342.7	1,097	217	506.6	108,923	65,468	166.4
アキサケ(オス)	1,979.5	630.5	221.5	52.1	192.6	167.8	3,244	1,414	229.5	3,548	1,643	215.9
アキサケ(メス)	1,088.5	184.5	69.8	8.6	37.6	47.9	1,437	801	179.5	1,529	877	174.2
サクラマス	51.1		4.1	46.6	21.9	67.7	191	168	113.7	32,412	51,769	62.6
カタクチイワシ	68.6	6.0				70.0	145	51,024	0.3	479,173	320,673	149.4
サバ類	7,568.2	11,788.1	52,174.3	1,865.8	401,596.7	290,976.6	765,970	968,439	79.1	12,706,007	10,546,550	120.5
サンマ	229.8		2,238.7		150.6	950.5	3,570	2,478	144.0	32,411	12,921	250.8
マアジ	6.6	1.8	40.8	40.5	895.1	38,920.3	39,905	5,047	790.7	48,179	115,125	41.8
ブリ	4,630.8	7,703.1	3,921.7	2,139.8	4,069.8	8,115.4	30,581	74,587	41.0	73,407	123,520	59.4
ヒラメ	89.4	30.9	32.4	24.7	44.7	121.5	344	647	53.1	14,026	17,374	80.7
スルメイカ	4,849.9	2,451.2	56,766.1	18,115.4	39,971.3	93,277.1	215,431	89,221	241.5	2,201,230	1,027,812	214.2
サワラ	2,580.5	3,141.2	374.5	1,368.7	1,970.7	9,367.2	18,803	89,113	21.1	68,632	226,741	30.3
<小延縄+底刺網>												
オオメマス(シロザケ)				67.0	43.0		110			4,748	2,700	175.9
ヒラメ	50.6	104.7	0.6	15.0	25.8	326.0	523	2,352	22.2	13,926	19,552	71.2
マコガレイ・マガレイ	235.8	67.9		21.3	45.4	252.6	623	824	75.6	24,829	25,101	98.9
ナメタガレイ	78.0	24.0	11.5	5.9	81.3	98.9	300	340	88.2	70,828	58,372	121.3
その他のカレイ類	41.6	33.9	23.3	5.9	170.9	39.3	315	439	71.7	23,316	23,096	101.0
マダラ		300.0			10.0		310	1,908	16.2	52,963	20,847	254.1
スケトウダラ		203.0					203	409	49.6	11,363	753	1,509.5
エゾイソアイナメ	7.0	6.4	2.0		104.0		119	91	130.8	10,379	5,643	183.9
アイナメ	75.2	213.5	44.7	35.2	223.1	29.9	622	840	74.0	28,017	30,121	93.0
その他のソイ類	37.2	120.0	18.2	15.7	51.1	24.2	266	509	52.4	9,678	8,628	112.2
アナゴ類		5.2	0.4	11.0	49.0	461.9	528	261	202.5	4,456	4,771	93.4
タコ類	24.3	578.4	15.1	2.9	82.3	252.9	956	1,210	79.0	36,792	38,535	95.5
<いか釣>												
スルメイカ	64,565.0	25,131.0	16,827.0	1,954.0	36,235.7	92,912.0	237,625	421,970	56.3	874,004	2,252,471	38.8
アカイカ						285.5	286	1,009	28.3	286	1,009	28.3
<突き棒>												
メカジキ			490.0		10,609.0		11,099	4,978	223.0	33,471	23,383	143.1
<さんま棒受網>												
サンマ		21,307.0					21,307	156,069	13.7	21,307	156,069	13.7
<かご>												
ナメタガレイ	42.0	249.6		4.1			302	187	161.5	6,611	7,616	86.8
マダラ		110.3					110	24	459.6	4,200	1,794	234.1
エゾイソアイナメ	29.6	768.0					798	703	113.5	16,336	17,053	95.8
アイナメ	16.4	108.7	54.3	28.3		15.3	223	130	171.8	4,254	5,728	74.3
アナゴ類	117.7	501.7	104.5	95.0			819	648	126.3	8,367	12,938	64.7
その他のカニ類	246.3	185.5					432	628	68.8	1,308	2,306	56.7
タコ類	3,423.0	22,172.0	42.0	346.7	12,331.4	510.4	38,826	55,125	70.4	705,178	734,153	96.1

年累計水揚量は、平成20年3月からの累計となっております。