

漁況情報 No.12

平成20年9月5日発行

岩手県水産技術センター 漁業資源部

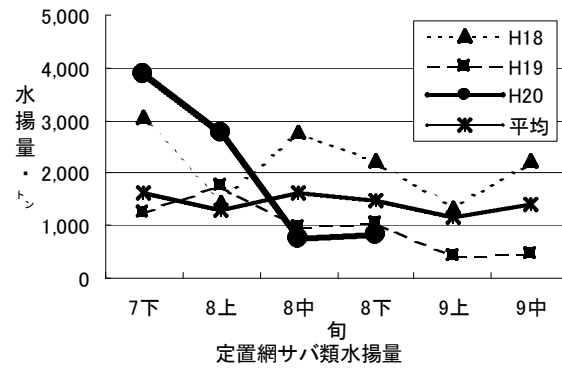
Tel : 0193-26-7915、Fax : 0193-26-7920、E-mail : CE0012@pref.iwate.jp

《8月下旬のトピックス》

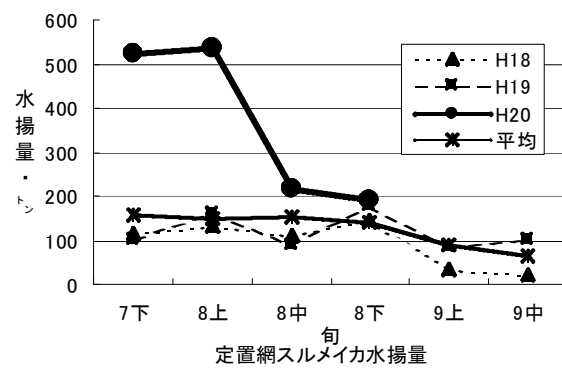
サワラ、ブリ(定置網)の水揚げが好調。サバ(定置網)は過去5ヶ年平均を下回る。
スルメイカ(定置網)はやや減少したものの、過去5ヶ年平均は上回る。

1. 水揚げ状況(県内主要6港集計値)

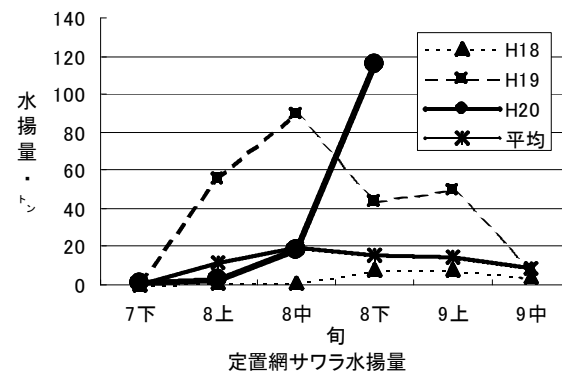
(1)サバ類(定置網)は大船渡を中心に水揚げがあり、8月下旬の水揚げ量は819トン(前年同期の79.4%)でした。また、過去5年間の8月下旬平均水揚げ量は1,484.6トンで、旬水揚げはその55.2%でした。8月下旬までの年累計は13,525トン(前年同期の1.2倍)で、現統計システムで集計した平成7年以降、最高の水揚げでした。



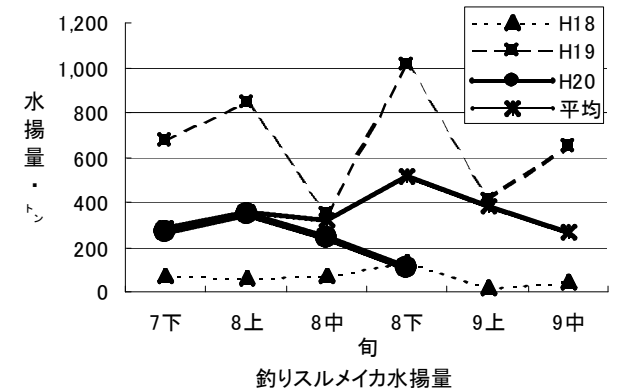
(2)スルメイカ(定置網)は大船渡を中心に水揚げがあり、8月下旬の水揚げ量は192トン(前年同期の1.1倍)でした。また、過去5年間の8月下旬平均水揚げ量は141.4トンで、旬水揚げはその1.4倍でした。年累計は2,393トン(前年同期の2.0倍)で、現統計システムで集計した平成7年以降、平成8年(3,835トン)に次いで2番目に多い水揚げでした。



(3)サワラ(定置網)は大船渡を中心に水揚げがあり、8月下旬の水揚げ量は116トン(前年同期の2.6倍)でした。また、過去5年間の8月下旬平均水揚げ量は16.0トンで、旬水揚げはその7.2倍でした。年累計は184.7トン(前年同期の68.3%)です。



(4)スルメイカ(いか釣)は久慈、大船渡を中心に水揚げがあり、8月下旬の水揚げ量は110トン(前年同期の10.9%)でした。また、過去5年間の8月下旬平均水揚げ量は518.8トンで、旬水揚げはその21.3%でした。年累計は984トン(前年同期の30.1%)です。



2. 調査結果、その他の情報

◎ワカシ(ブリ幼魚)精密測定結果(図1)

8月25日に釜石魚市場(定置網)に水揚げされたワカシ(ブリ幼魚)の精密測定を行いました。尾又長の範囲は21~32cm。オスでは28、30cm、メスでは29cmが主体でした。

◎サワラ精密測定結果(図2)

8月26日に釜石魚市場(定置網)に水揚げされたサワラの精密測定を行いました。雌雄の割合は、オスが18%、メスが83%でした。尾又長はオスが55~60cm、メスが56~64cmの範囲で、いずれも60cmが主体でした。

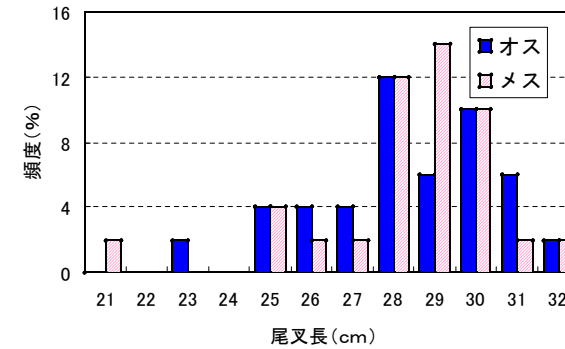


図1 ワカシ体長組成(定置網、釜石魚市場)

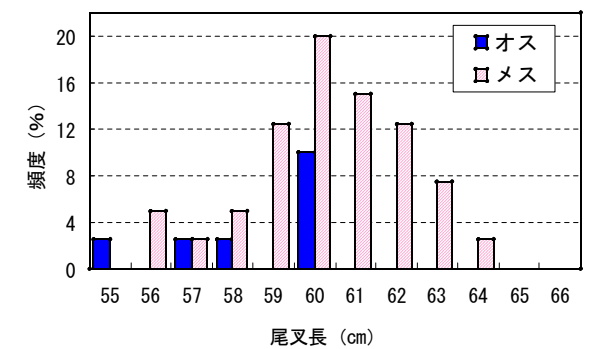


図2 サワラ体長組成(定置網、釜石魚市場)

3. 9月の調査船運航計画

	調査内容	調査期間
岩手丸	沖合定線海洋観測調査	9/2~5
	イカ釣り漁場調査	9/8~10
	サンマ漁場調査、大型クラゲ調査	9/16~19、/24~26
	沿岸定線海洋観測調査	9/29~10/3
北上丸	ケガニ漁期前調査、アイナメ延縄調査	9/16~19、/29~10/3
	イカ釣り漁場調査	9/1~3、/8~11
	仔稚魚・動物プランクトン調査	9/4~5、/24~25

付表 岩手県内主要 6 港における水揚げ状況 8月下旬 (2008年8月21日 ~ 31日)
 (単位: 水揚量: kg 前年比: %)

魚種 / 市場	久慈	宮古	山田	大槌	釜石	大船渡	6港計	6港前年同期 水揚量	6港旬 前年比	6港年累計 水揚量	6港前年累計 水揚量	6港 前年比
<定置網>												
クロマグロ	73.6	151.0	90.9	9.7	107.0	226.5	659	404	163.1	109,582	65,872	166.4
アキサケ(オス)	10,486.3	1,527.3	1,126.6	556.9	1,396.1	1,129.8	16,223	14,469	112.1	19,771	16,112	122.7
アキサケ(メス)	6,315.9	649.2	453.2	225.8	416.1	526.5	8,587	6,988	122.9	10,115	7,866	128.6
サクラマス	63.1	0.9	3.0	42.0	39.1	55.0	203	175	115.9	32,616	51,944	62.8
カタクチイワシ	3,727.9		157.0		57.0	220.6	4,163	80,972	5.1	483,335	401,645	120.3
サバ類	53,766.9	13,051.7	41,520.7	7,688.8	302,386.7	400,605.6	819,020	1,031,319	79.4	13,525,028	11,577,869	116.8
サンマ	267.0	11.7	198.8	6.4	56.4	469.5	1,010	83	1,221.0	33,421	13,003	257.0
マアジ	19.1		382.7	360.0	1,336.8	6,277.8	8,376	21,261	39.4	56,556	136,386	41.5
ブリ	60,773.4	41,014.6	16,730.4	7,930.9	7,046.0	11,263.2	144,759	225,802	64.1	218,166	349,322	62.5
ヒラメ	199.6	28.1	34.4	27.6	60.4	67.4	418	644	64.8	14,443	18,018	80.2
スルメイカ	7,688.5	5,709.6	37,002.0	14,742.6	42,444.6	84,001.5	191,589	178,785	107.2	2,392,819	1,206,597	198.3
サワラ	11,463.3	18,095.7	9,238.9	23,421.1	10,633.5	43,200.9	116,053	43,858	264.6	184,685	270,599	68.3
<小延縄+底刺網>												
ヒラメ	74.5	62.9		98.7	78.8	197.6	513	6,571	7.8	14,439	26,123	55.3
マコガレイ・マガレイ	108.4	81.5		10.4	4.3	192.6	397	1,305	30.4	25,227	26,405	95.5
ナメタガレイ	35.6	4.3	4.1		94.4	30.5	169	408	41.4	70,997	58,780	120.8
その他のカレイ類	62.6	38.9	9.7	2.8	112.2	21.2	247	1,055	23.5	23,582	24,150	97.6
マダラ		2,239.3					2,239	2,298	97.4	55,203	23,145	238.5
スケトウダラ		1,001.0					1,001	193	518.7	12,364	946	1,307.3
エゾイソアイナメ	0.4			10.2	160.2		171	668	25.6	10,549	6,311	167.1
アイナメ	52.0	166.8	53.4	3.0	48.9	34.8	359	1,367	26.3	28,380	31,488	90.1
その他のソイ類	42.5	173.3	13.8		13.8	9.4	253	872	29.0	9,937	9,499	104.6
アナゴ類	3.5	5.8		77.3	185.4	150.2	422	510	82.8	4,882	5,281	92.4
タコ類	49.8	147.0	4.8		32.9	139.3	374	1,277	29.3	37,166	39,811	93.4
<まき網>												
カツオ						138,123.0	138,123	12,847	1,075.1	1,790,222	879,138	203.6
サバ類						127,970.0	127,970	430,556	29.7	127,970	761,786	16.8
<いか釣>												
スルメイカ	53,818.0	8,472.0	1,284.0		13,150.5	33,578.0	110,303	1,014,227	10.9	984,307	3,266,698	30.1
<さんま棒受網>												
サンマ		524,316.0			66,037.0	510,353.0	1,100,706	2,084,907	52.8	1,122,013	2,240,976	50.1
<かつお一本釣り>												
カツオ						206,281.0	206,281	90,314	228.4	970,054	418,307	231.9
<かご>												
ナメタガレイ	11.3	191.7				22.4	225	289	78.1	6,836	7,905	86.5
エゾイソアイナメ	41.6	1,136.2		30.0			1,208	2,233	54.1	17,544	19,286	91.0
アイナメ	1.8	211.9	24.3	11.7		16.8	267	213	125.4	4,521	5,941	76.1
アナゴ類	189.1	545.6	177.9	122.0			1,035	1,640	63.1	9,401	14,578	64.5
その他のカニ類	131.9	325.6					458	863	53.0	1,766	3,169	55.7
タコ類	1,349.4	14,197.4	8.7	597.8	6,760.3	455.1	23,369	58,540	39.9	730,400	792,693	92.1

年累計水揚量は、平成20年3月からの累計となっております。