

# 漁況情報 No.13

平成20年9月12日発行

岩手県水産技術センター 漁業資源部

Tel : 0193-26-7915、Fax : 0193-26-7920、E-mail : [CE0012@pref.iwate.jp](mailto:CE0012@pref.iwate.jp)

## 《 9月上旬のトピックス 》

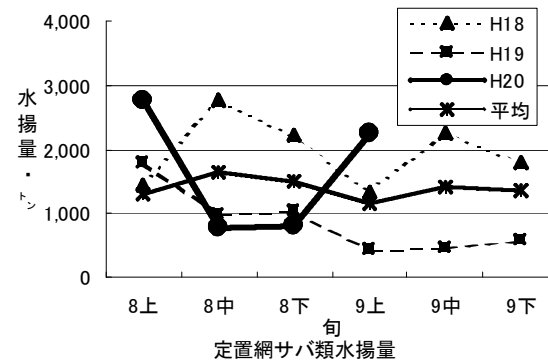
サバ類、ブリ(定置網)の水揚げが好調です。

スルメイカ(釣り)は低調に推移しています。

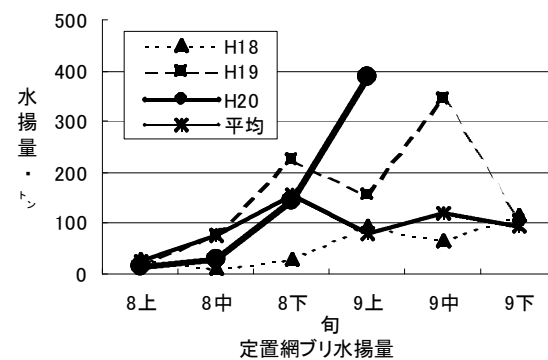
サンマ(棒受網)は おおむね平年並みの漁期入りとなりました。

### 1. 水揚げ状況 (県内主要6港集計値)

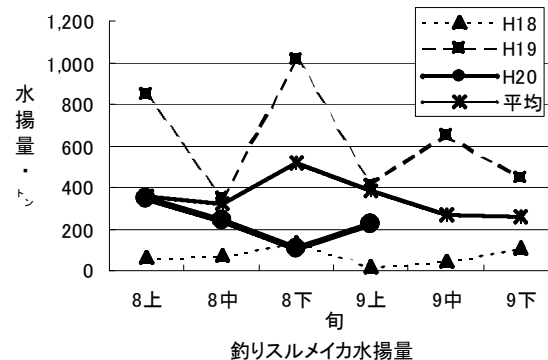
(1)サバ類(定置網)は宮古、大船渡を中心に水揚げがあり、9月上旬の水揚げ量は2,235トン(前年同期の5.0倍)でした。また、過去5年間の9月上旬平均水揚げ量は1,151トンで、旬水揚げはその1.9倍でした。年累計は15,760トン(前年同期の1.3倍)です。



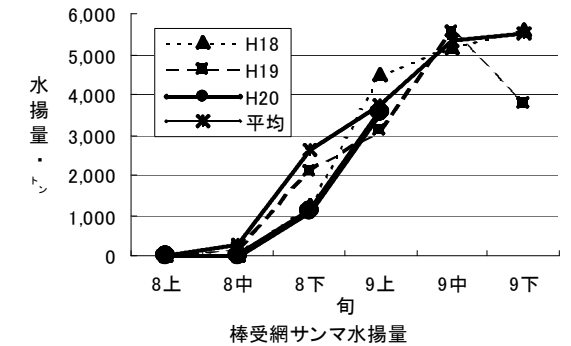
(2)ブリ(定置網)は宮古を中心に水揚げがあり、9月上旬の水揚げ量は388トン(前年同期の2.5倍)でした。また、過去5年間の9月上旬平均水揚げ量は79トンで、旬水揚げはその4.9倍でした。年累計は606トン(前年同期の1.2倍)です。



(3)スルメイカ(釣り)は久慈を中心に水揚げがあり、9月下旬の水揚げ量は226トン(前年同期の46.3%)でした。また、過去5年間の9月上旬平均水揚げ量は380トンで、旬水揚げはその59.4%でした。年累計は1,210トン(前年同期の32.2%)です。



(4)サンマ(さんま棒受網)は大船渡を中心に水揚げがあり、9月上旬の水揚げ量は3,557トン(前年同期並み)でした。また、過去5年間の9月上旬平均水揚げ量は3,745トンで、旬水揚げはその95%でした。年累計は4,679トン(前年同期の84.5%)です。



### 2. 調査結果、その他の情報

#### 【イカ釣り漁場調査結果(図1)】

8月18日から岩手丸、北上丸によるイカ釣り漁場調査を行いました。そのうち、アカイカの漁獲がまとまった地点は、尾崎7.3~御箱崎13.9マイル沖でした(表1)。体長(外套背長)の範囲は18~30cmで、4点平均で大(28cm~)が58.5%、中(24~27cm)が37.5%、小(~23cm)が4%でした(図1)。

表1 アカイカ調査結果(9月、岩手丸・北上丸)

調査日・調査船	調査位置		釣獲尾数		CPUE(*)		水温(°C)	
	N	E	機械	手釣	機械	表面	50m	
9/2 北上丸	39.15	142.14	尾崎 12.6 湊	239(4台)	39(7人)	39.8	22.3	13.53
9/8 北上丸	39.20	142.16	御箱崎 13.9 湊	122(4台)	52(7人)	18.9	22.8	10.58
9/8 岩手丸①	39.13	142.12	尾崎 11.2 湊	151(5台)	32(4人)	15.1	21.5	11.71
9/8 岩手丸②	39.13	142.07	尾崎 7.3 湊	115(5台)	-	46.0	20.8	15.57

(\*) 釣り機1台1時間あたりの釣獲尾数

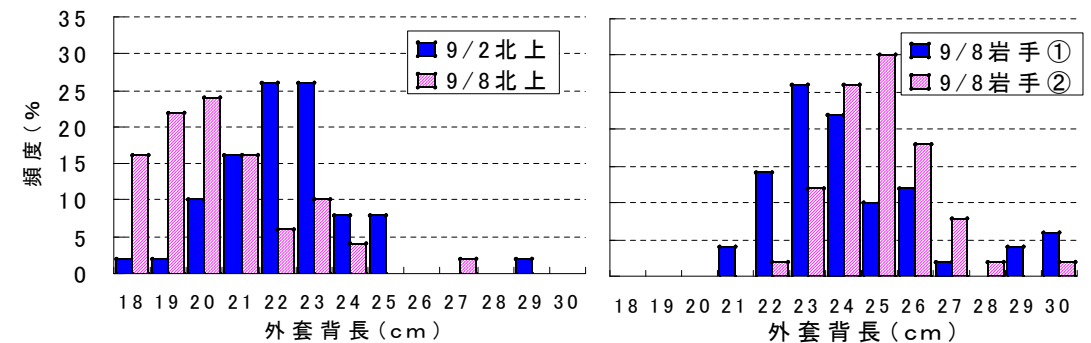


図1 アカイカ体長組成(岩手丸・北上丸、9/2~8)

#### 【マアジ精密測定結果(図2)】

9月8日に釜石魚市場(定置網)に水揚げされたマアジの精密測定を行いました。体長(尾叉長)の範囲はオスが24~30cm、メスが26~30cmで、いずれも主体は28cmでした。

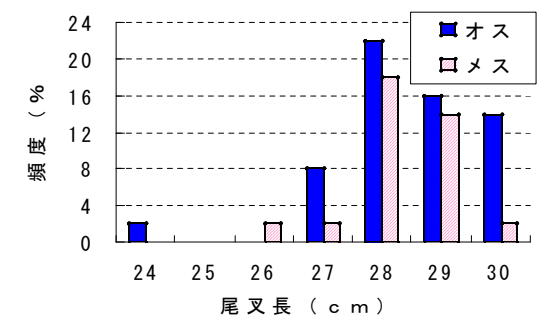


図2 マアジ体長組成(定置網、釜石魚市場)

付表 岩手県内主要6港における水揚げ状況 9月上旬(2008年9月1日～10日) / 【修正版】  
(単位: 水揚量: kg 前年比: %)

魚種/市場	久慈	宮古	山田	大槌	釜石	大船渡	6港計	6港前年同期 水揚量	6港前年 前年比	6港年累計 水揚量	6港前年累計 水揚量	6港 前年比
<b>&lt;定置網&gt;</b>												
クロマグロ	10.2	8.7	20.6	26.4	38.9	269.5	374	1,854	20.2	109,956	67,725.3	162.4
アキサケ(オス)	15,206.3	4,887.9	2,435.2	1,021.5	1,231.3	1,393.2	26,175	42,122	62.1	45,947	58,234.0	78.9
アキサケ(メス)	9,155.2	2,589.4	1,285.8	453.8	749.4	614.7	14,848	21,451	69.2	24,964	29,316.7	85.2
マイワシ	166.0	91.0	1,557.9		16.8	298.2	2,130	176	1,210.2	2,905	105,166.1	2.8
カタクチイワシ	2,667.9	1,324.0	174.8				4,167	35,849	11.6	487,502	437,493.6	111.4
サバ類	286,980.1	651,917.0	191,763.8	87,084.3	461,660.4	555,830.2	2,235,236	443,070	504.5	15,760,325	12,020,939.3	131.1
サンマ			26.7			85.0	112	7	1,573.2	33,533	13,010.5	257.7
マアジ	24.6	17.6	1,226.1	451.7	1,807.9	5,960.0	9,488	14,562	65.2	66,054	150,948.4	43.8
ブリ	53,104.9	157,798.6	53,186.8	44,882.0	40,223.3	38,525.1	387,721	154,983	250.2	605,924	504,304.9	120.2
ヒラメ	573.3	179.4	43.2	36.8	44.8	108.7	986	813	121.3	15,430	18,831.0	81.9
スルメイカ	8,761.0	24,128.0	12,413.6	4,662.6	23,971.2	28,674.5	102,611	87,179	117.7	2,495,502	1,293,776.5	192.9
サワラ	2,133.8	12,047.6	2,162.6	8,712.6	9,342.8	8,200.0	42,599	49,182	86.6	227,286	319,781.4	71.1
<b>&lt;小延縄+底刺網&gt;</b>												
ヒラメ	450.7	252.7	108.8	37.4	580.5	428.9	1,859	2,673	69.5	16,298	28,796.0	56.6
マコガレイ・マガレイ	568.5	280.9	23.9	26.1	100.2	283.0	1,283	595	215.7	26,509	26,999.6	98.2
ナメタガレイ	69.6	12.5	5.5	0.9		30.7	119	102	117.3	71,117	58,881.9	120.8
その他のカレイ類	127.4	101.3	51.4	10.3	116.2	12.8	419	231	181.3	24,001	24,381.5	98.4
マダラ		5,184.9					5,185	1,536	337.6	60,388	24,680.9	244.7
スケトウダラ		1,148.0					1,148	6	19,133.3	13,512	951.8	1,419.7
アイナメ	180.2	449.7	204.9	43.4	290.1	53.9	1,222	132	925.9	29,603	31,620.0	93.6
その他のソイ類	141.6	568.8	84.3	30.8	222.0	41.7	1,089	77	1,407.2	11,026	9,576.7	115.1
アナゴ類	17.4	5.0	86.1	120.4		352.6	582	131	443.6	5,463	5,412.2	100.9
タコ類	82.0	143.0			10.0	109.4	344	376	91.5	37,511	40,187.6	93.3
<b>&lt;底びき網&gt;</b>												
ナメタガレイ		2,262.3				309.6	2,572	1,863	138.0	21,439	15,874.7	135.1
その他のカレイ類		1,677.2				654.6	2,332	1,249	186.6	30,776	72,928.6	42.2
マダラ	51,294.5	267,593.2				11,347.5	330,235	71,475	462.0	2,260,303	2,740,632.3	82.5
スケトウダラ	960.4	13,172.8				2,526.0	16,659	3,291	506.2	6,098,169	2,931,776.1	208.0
エゾイソアイナメ		149.5				53.3	203	12	1,718.6	1,685	847.6	198.7
キチジ		953.0				7.5	961	3	28,250.0	24,986	47,173.5	53.0
スルメイカ	193,433.0	212,161.0			18,221.0	3,871.5	427,687	1,075,862	39.8	436,848	1,131,285.1	38.6
タコ類		3,564.4					3,564	2,170	164.3	34,410	61,424.3	56.0
<b>&lt;まき網&gt;</b>												
カツオ						10,550.0	10,550	94,464	11.2	1,800,772	973,601.0	185.0
サバ類						218,232.0	218,232	376,326	58.0	346,202	1,138,112.0	30.4
<b>&lt;いか釣&gt;</b>												
スルメイカ	158,358.3	39,542.0	16,631.0	1,765.2	35,702.5	40,230.5	292,230	486,836	60.0	1,276,536	3,753,534.6	34.0
<b>&lt;突き棒&gt;</b>												
マカジキ					779.0		779			4,335	762.0	568.9
メカジキ					148.0		148	4,859	3.0	33,671	32,842.0	102.5
<b>&lt;さんま棒受網&gt;</b>												
サンマ	365,410.0	1,364,743.0		80,313.0	383,528.0	1,724,781.0	3,918,775	3,294,975	118.9	5,040,788	5,535,951.0	91.1
<b>&lt;かつお一本釣り&gt;</b>												
カツオ						172,265.5	172,266	51,129	336.9	1,142,320	469,436.4	243.3
<b>&lt;かご&gt;</b>												
ナメタガレイ	42.0	240.9	1.4			17.5	302	130	232.5	7,138	8,034.5	88.8
エゾイソアイナメ	44.6	1,950.0		95.0			2,090	887	235.6	19,634	20,172.9	97.3
アイナメ	17.0	354.2	66.0	20.4		44.7	502	60	842.8	5,023	6,000.6	83.7
アナゴ類	433.1	794.5	147.5	227.0			1,602	490	326.8	11,003	15,067.8	73.0
その他のカニ類	250.1	506.7					757	330	229.4	2,523	3,498.7	72.1
タコ類	1,923.3	14,692.7	22.0	954.9	12,498.7	298.2	30,390	20,020	151.8	762,635	812,713.0	93.8

年累計水揚量は、平成20年3月からの累計となっております。