

漁況情報 No.14

平成20年9月26日発行

岩手県水産技術センター 漁業資源部

Tel : 0193-26-7915、Fax : 0193-26-7920、E-mail : CE0012@pref.iwate.jp

《 9月中旬のトピックス 》

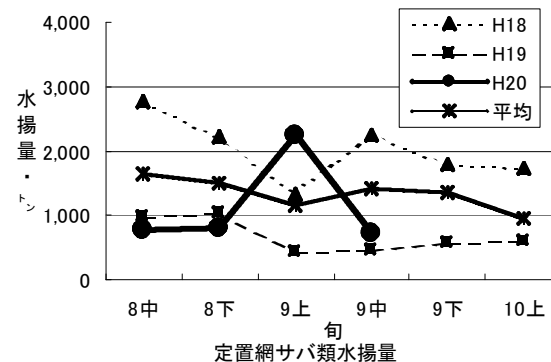
サバ類、ブリ(定置網)の水揚げが前旬に比べて減少しました。

スルメイカ(底びき網)は順調に伸びています。

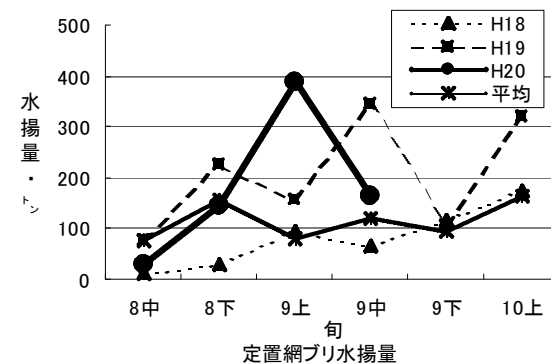
スルメイカ(釣り)、サンマ(棒受網)は平年をやや下回って推移しています。

1. 水揚げ状況 (県内主要6港集計値)

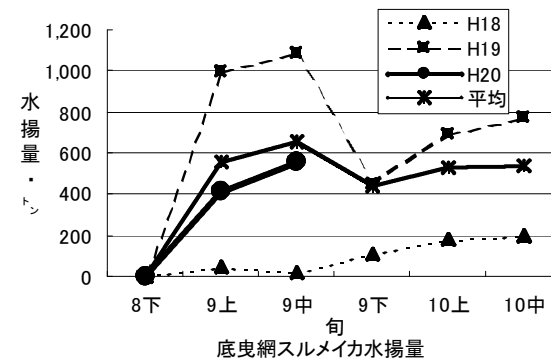
(1)サバ類(定置網)は釜石を中心に水揚げがあり、9月中旬の水揚量は726トン(前年同期の1.6倍)でした。また、過去5年間の9月中旬平均水揚量は1,419トンで、旬水揚げはその51.1%でした。年累計は16,486トン(前年同期の1.3倍)です。



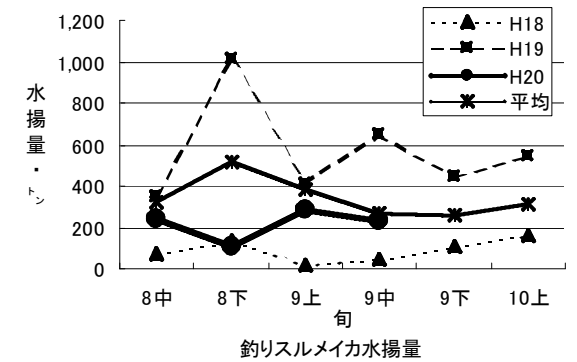
(2)ブリ(定置網)は山田、大船渡を中心に水揚げがあり、9月中旬の水揚量は164トン(前年同期の47.8%)でした。また、過去5年間の9月中旬平均水揚量は121トンで、旬水揚げはその1.4倍でした。年累計は770トン(前年同期の90.8%)です。



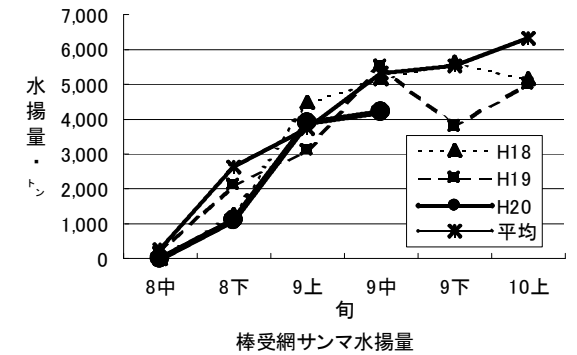
(3)スルメイカ(底びき網)は宮古を中心に水揚げがあり、9月下旬の水揚量は555トン(前年同期の51.4%)でした。また、過去5年間の9月中旬平均水揚量は652トンで、旬水揚げはその85.1%でした。年累計は974トン(前年同期の44.0%)です。



(4)スルメイカ(いか釣り)は久慈を中心に水揚げがあり、9月中旬の水揚量は228トン(前年同期の35.2%)でした。また、過去5年間の9月中旬平均水揚量は270トンで、旬水揚げはその84.6%でした。年累計は1,501トン(前年同期の34.1%)です。



(5)サンマ(棒受網)は大船渡、宮古を中心に水揚げがあり、9月中旬の水揚量は4,201トン(前年同期の75.7%)でした。また、過去5年間の9月中旬平均水揚量は5,342トンで、旬水揚げはその78.6%でした。年累計は9,242トン(前年同期の83.4%)です。



2. 調査結果、その他の情報

【ブリ精密測定結果(図1)】

9月16日に釜石魚市場(定置網)に水揚げされたブリ(銘柄:ワラサ)の精密測定を行いました。ブリは大きさによって呼称が変わる魚、いわゆる「出世魚」であり、計測した個体は「ワラサ」銘柄でした。

体長(尾叉長)の範囲はオスが49~83 cm、メスが51~73 cmで、55cm以下と67cm以上とに大別でき、55cm以下のクラスが全体の60%を占めていました。

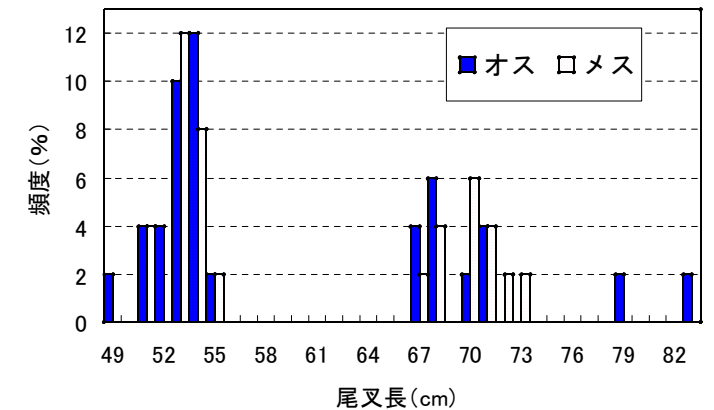


図1 ブリ(銘柄:ワラサ)体長組成(釜石魚市場・定置網、9/16)

県内魚市場の市況情報・定地水温は・・・

[フィッシャリネット・いわて](http://www2.suigi.pref.iwate.jp/)

検索

<http://www2.suigi.pref.iwate.jp/>

※日別・市場別・魚種別の水揚げ状況や、範囲を指定した水揚げ統計の集計などができます。

付表 岩手県内主要6港における水揚げ状況 9月中旬(2008年9月11日～20日) / 【修正版】
(単位: 水揚量: kg 前年比: %)

魚種/市場	久慈	宮古	山田	大槌	釜石	大船渡	6港計	6港前年同期 水揚量	6港旬 前年比	6港年累計 水揚量	6港前年累計 水揚量	6港 前年比
<定置網>												
クロマグロ	118.7	116.9	15.5		69.9	39.7	361	2,192	16.5	110,317	69,916.8	157.8
アキサケ(オス)	23,040.7	10,059.3	4,146.5	2,223.0	4,229.2	5,700.7	49,399	68,412	72.2	95,346	126,645.5	75.3
アキサケ(メス)	18,726.5	7,031.4	2,652.6	1,679.8	2,644.9	3,591.2	36,326	46,733	77.7	61,290	76,049.3	80.6
マイワシ	463.2	742.9	45.9		276.3	20.0	1,548	228	678.8	4,453	105,394.2	4.2
カタクチワシ	1,531.0	5,598.0				80.5	7,210	5,179	139.2	494,711	442,672.6	111.8
サバ類	25,969.5	130,021.5	150,198.9	14,748.1	233,075.6	171,759.2	725,773	454,382	159.7	16,486,097	12,475,321.5	132.1
マアジ	113.8	918.4	1,508.6	572.4	3,395.8	8,543.3	15,052	28,993	51.9	81,106	179,941.3	45.1
ブリ	10,132.2	30,707.9	39,770.0	14,757.1	33,936.8	34,710.7	164,015	343,299	47.8	769,939	847,604.1	90.8
ヒラメ	238.1	95.3	43.9	50.8	45.3	70.4	544	1,219	44.6	15,973	20,049.7	79.7
スルメイカ	11,298.5	24,615.7	18,516.0	7,406.1	55,140.1	28,591.5	145,568	103,223	141.0	2,641,070	1,396,999.6	189.1
ヤリイカ	105.0	94.4					199	118	169.1	7,073	4,915.8	143.9
サワラ	4,393.5	3,861.2	430.3	7,223.5	5,980.4	11,801.9	33,691	7,475	450.7	260,976	327,256.5	79.7
<小延縄+底刺網>												
ヒラメ	254.4	222.3	46.4	17.5	6.0	302.2	849	5,282	16.1	17,146	34,077.7	50.3
マコガレイ・マガレイ	455.5	259.9	5.9	27.6	30.4	221.8	1,001	614	163.2	27,510	27,613.2	99.6
その他のカレイ類	95.4	100.8	75.5	7.4	34.0	5.8	319	298	106.9	24,320	24,679.8	98.5
マダラ		2,559.4					2,559	2,350	108.9	62,947	27,031.3	232.9
スケトウダラ		467.0					467	796	58.7	13,979	1,747.3	800.1
アイナメ	95.4	356.3	95.2	42.2	138.2	76.7	804	334	240.9	30,407	31,953.8	95.2
その他のソイ類	82.6	367.5	34.0	17.7	61.8	29.9	594	360	164.8	11,619	9,936.9	116.9
アナゴ類	6.1	10.9	63.5	112.1	3.2	207.8	404	331	121.9	5,867	5,743.4	102.1
タコ類	93.7	133.5	12.5	3.5	40.4	77.7	361	283	127.6	37,872	40,470.7	93.6
<底ひき網>												
ナメタガレイ	30.0	1,422.3				315.1	1,767	1,785	99.0	23,207	17,659.7	131.4
その他のカレイ類	4.6	1,201.5				792.2	1,998	1,139	175.5	32,774	74,067.4	44.2
マダラ	292.1	160,603.3				2,627.0	163,522	33,105	494.0	2,423,825	2,773,737.0	87.4
スケトウダラ		3,938.9				155.0	4,094	1,309	312.7	6,102,263	2,933,085.4	208.0
エゾイソアイナメ	8.7	127.4				108.0	244	37	665.1	1,929	884.3	218.1
キチジ		961.6				19.4	981	25	3,971.7	25,967	47,198.2	55.0
スルメイカ	244,552.0	310,236.5			6,159.0	330.0	561,278	1,079,472	52.0	998,125	2,210,756.6	45.1
タコ類	127.9	2,980.8					3,109	2,343	132.7	37,519	63,766.9	58.8
<いか釣>												
スルメイカ	159,795.0	13,332.0	4,520.0	488.0	11,579.0	39,357.5	229,072	648,445	35.3	1,505,608	4,401,979.3	34.2
<突き棒>												
マカジキ					305.0		305	423	72.1	4,640	1,185.0	391.6
メカジキ			103.0		6,749.0		6,852	446	1,536.3	40,523	33,288.0	121.7
<さんま棒受網>												
さんま	196,748.0	1,706,533.0			514,287.0	1,783,910.0	4,201,478	5,551,431	75.7	9,242,266	11,087,382.0	83.4
<かご>												
ナメタガレイ	17.0	207.6				11.7	236	123	192.1	7,375	8,157.5	90.4
エゾイソアイナメ		1,512.0		31.2		240.0	1,783	1,384	128.8	21,417	21,556.9	99.4
アイナメ	9.7	172.2	13.5	16.9		50.7	263	165	159.7	5,286	6,165.3	85.7
アナゴ類	298.9	719.5	187.8	117.3			1,324	1,297	102.0	12,327	16,364.9	75.3
その他のカニ類	143.2	474.4					618	674	91.7	3,140	4,172.4	75.3
タコ類	1,467.3	9,568.8	4.8	509.3	5,791.2	395.1	17,737	23,926	74.1	780,372	836,638.9	93.3

年累計水揚量は、平成20年3月からの累計となっております。