

漁況情報 No.15

平成20年10月3日発行

岩手県水産技術センター 漁業資源部

Tel : 0193-26-7915、Fax : 0193-26-7920、E-mail : CE0012@pref.iwate.jp

《 9月下旬のトピックス 》

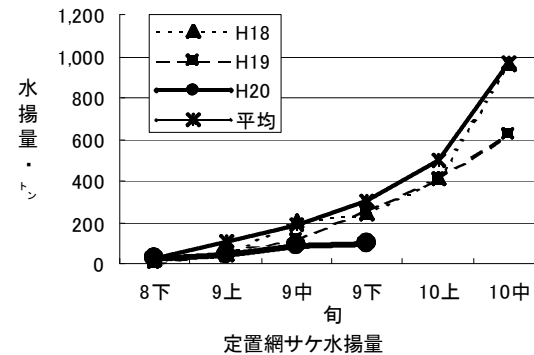
サケ(定置網)は低調な漁期入りとなっています。

サバ類(定置網)の水揚げは前旬よりも減少しました。

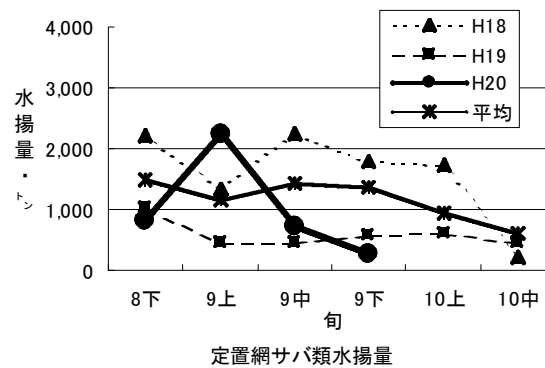
スルメイカ(釣り)、サンマ(棒受網)は平年をやや下回って推移しています。

1. 水揚げ状況 (県内主要6港集計値)

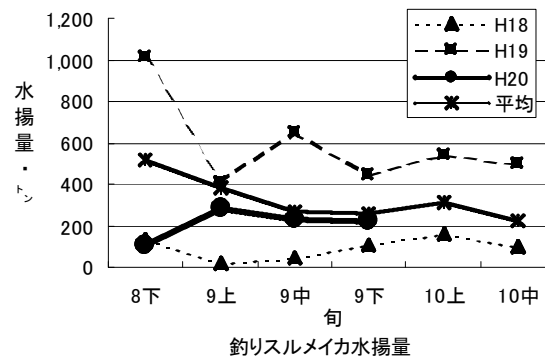
(1)サケ(定置網)は久慈を中心に水揚げがあり、9月下旬の水揚げ量は100トン(前年同期の38.3%)でした。また、過去5年間の9月下旬平均水揚げ量は303トンで、旬水揚げはその32.9%でした。年累計は256トン(前年同期の55.4%)です。



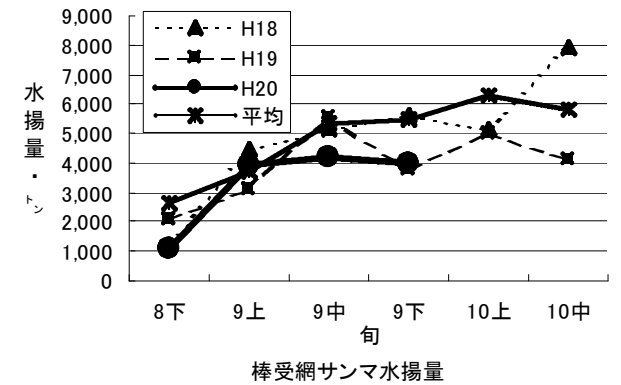
(2)サバ類(定置網)は釜石を中心に水揚げがあり、9月下旬の水揚げ量は260トン(前年同期の40.5%)でした。また、過去5年間の9月下旬平均水揚げ量は1,356トンで、旬水揚げはその19.2%でした。年累計は16,746トン(前年同期の1.3倍)です。



(3)スルメイカ(釣り)は久慈を中心に水揚げがあり、9月下旬の水揚げ量は219トン(前年同期の36.4%)でした。また、過去5年間の9月下旬平均水揚げ量は259トンで、旬水揚げはその84.3%でした。年累計は1,719トン(前年同期の34.4%)です。



(4)サンマ(棒受網)は大船渡を中心に水揚げがあり、9月下旬の水揚げ量は3,994トン(前年同期の1.1倍)でした。また、過去5年間の9月下旬平均水揚げ量は5,505トンで、旬水揚げはその72.5%でした。年累計は13,236トン(前年同期の89.0%)です。



2. 調査結果、その他の情報

【サワラ精密測定結果】

9月30日に釜石魚市場(定置網)に水揚げされたサワラの精密測定を行いました。測定したサワラの体長(尾叉長)の範囲はオスが62~75cm、メスが59~71cmで、主体はオスが62cm、メスは63cmでした。また、雌雄の割合は、メスがオスを上回り、全体の84%を占めていました。

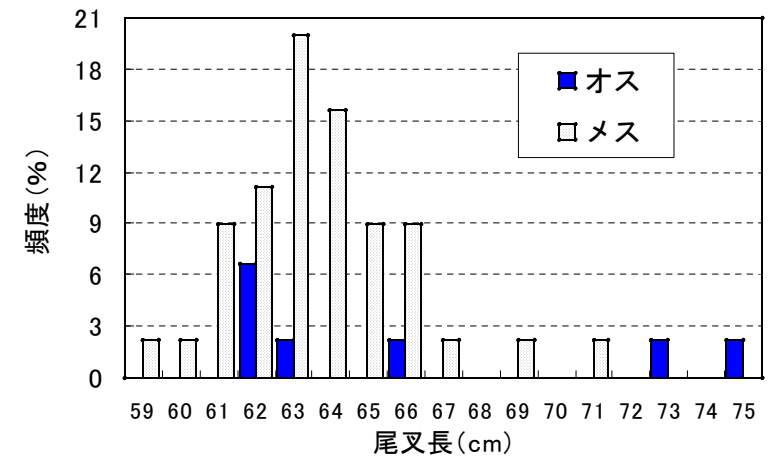


図1 サワラ体長組成(釜石魚市場・定置網、9/30)

3. 調査船運航計画 (10月)

	調査内容	調査期間
岩手丸	沿岸定線海洋観測調査	9/29~10/3
	サンマ漁場調査・大型クラゲ調査	10/6~10、/14~17、/20~24、/27~31
北上丸	タコ類かご・アイナメ延縄調査	9/29~10/1、/14~17、/27~29
	仔稚魚・動物プランクトン調査	10/6~8、/20~21

県内魚市場の市況情報・定地水温は・・・

[フィッシャリネット・いわて](http://www2.suigi.pref.iwate.jp/)

検索

<http://www2.suigi.pref.iwate.jp/>

※日別・市場別・魚種別の水揚げ状況や、範囲を指定した水揚げ統計の集計などができます。

付表 岩手県内主要6港における水揚げ状況 9月下旬(2008年9月21日～30日) / 【修正版】
(単位: 水揚量: kg 前年比: %)

魚種/市場	久慈	宮古	山田	大槌	釜石	大船渡	6港計	6港前年同期 水揚量	6港旬 前年比	6港年累計 水揚量	6港前年累計 水揚量	6港 前年比
<定置網>												
クロマグロ	245.5	534.5		109.9	1,679.8	1,200.2	3,770	2,469	152.7	114,087	72,385.4	157.6
アキサケ(オス)	24,098.2	12,061.8	5,161.1	2,934.0	5,089.0	4,653.2	53,997	138,148	39.1	149,343	264,793.9	56.4
アキサケ(メス)	22,063.6	9,878.5	3,775.2	2,522.0	4,010.9	3,689.5	45,940	121,955	37.7	107,230	198,004.6	54.2
カタクチイワシ	1,344.6	2.0	5,050.5		45.0	150.0	6,592	2,668	247.1	501,304	445,340.6	112.6
サバ類	14,813.3	50,363.9	50,072.6	16,459.1	97,234.9	32,388.2	261,332	641,527	40.7	16,747,429	13,116,848.2	127.7
マアジ	127.4	3,166.2	3,309.4	1,381.8	2,190.8	5,802.6	15,978	19,569	81.6	97,085	199,510.7	48.7
ブリ	10,874.3	13,193.8	6,874.0	942.1	7,527.9	15,038.6	54,451	106,746	51.0	824,390	954,350.3	86.4
ヒラメ	337.6	173.6	137.4	87.5	48.0	130.3	914	792	115.5	16,888	20,841.7	81.0
スルメイカ	14,852.0	18,415.7	11,651.6	4,766.1	32,628.8	23,382.5	105,697	106,884	98.9	2,746,767	1,503,883.8	182.6
ヤリイカ		97.6		4.7	1.0		103	421	24.5	7,176	5,336.9	134.5
サワラ	6,416.5	2,161.7	317.2	2,443.8	1,775.2	2,930.4	16,045	17,043	94.1	277,021	344,299.4	80.5
<小延縄+底刺網>												
ヒラメ	229.6	150.8	53.7	5.2	12.7	159.0	611	4,061	15.0	17,757	38,138.2	46.6
マコガレイ・マガレイ	324.3	141.8		7.2	5.8	267.1	746	600	124.3	28,257	28,213.3	100.2
その他のカレイ類	30.0	123.5	24.1	4.0	29.0	7.6	218	212	103.0	24,538	24,891.6	98.6
マダラ		2,523.1					2,523	1,452	173.8	65,470	28,483.3	229.9
スケトウダラ		2,163.0					2,163	499	433.5	16,142	2,246.3	718.6
エゾイソアイナメ	8.9		290.0				299	815	36.7	10,854	8,548.1	127.0
アイナメ	55.0	236.4	34.8	10.3	165.5	58.1	560	393	142.5	30,967	32,346.9	95.7
クロソイ					108.5		109	32	338.0	311	334.2	93.1
その他のソイ類	67.2	447.3	58.4	3.9	181.1	40.3	798	248	321.5	12,418	10,185.2	121.9
アナゴ類	7.3	40.4	62.0	31.6	15.0	172.0	328	147	223.2	6,195	5,890.5	105.2
タコ類	9.2	87.5	11.0		13.6	71.3	193	319	60.3	38,065	40,790.0	93.3
<底びき網>												
ナメタガレイ		903.6				70.8	974	1,637	59.5	24,181	19,296.7	125.3
その他のカレイ類		1,769.1				91.8	1,861	1,137	163.7	34,635	75,203.9	46.1
マダラ		196,757.8					1,583.6	198,341	515.7	2,622,167	2,812,200.3	93.2
スケトウダラ		21,199.2				251.0	21,450	672	3,192.0	6,123,713	2,933,757.4	208.7
エゾイソアイナメ		132.1				10.5	143	48	295.9	2,071	932.5	222.1
キチジ		1,687.4					1,687	20	8,437.0	27,654	47,218.2	58.6
スルメイカ	78,928.0	141,553.7				43,948.0	264,430	450,526	58.7	1,262,555	2,661,282.6	47.4
タコ類		2,898.7				33.0	2,932	1,867	157.0	40,451	65,633.9	61.6
<いか釣>												
スルメイカ	140,012.0	15,090.0	902.0		17,600.5	50,806.0	224,411	600,073	37.4	1,730,018	5,002,052.4	34.6
アカイカ		84.2	119.0	43.0	327.0	8,637.0	9,210	14,230	64.7	9,685	270,151.7	3.6
<突き棒>												
メカジキ					1,133.0		1,133	460	246.3	41,656	33,748.0	123.4
<さんま棒受網>												
サンマ	87,188.0	1,370,821.0		112,388.0	294,621.0	2,128,550.0	3,993,568	3,777,175	105.7	13,235,834	14,864,557.0	89.0
<かつお一本釣り>												
カツオ					1,531.3	111,556.0	113,087	117,545	96.2	1,255,407	586,981.4	213.9
<かこ>												
ナメタガレイ	0.8	148.3				3.2	152	76	201.5	7,527	8,233.1	91.4
エゾイソアイナメ	5.1	2,034.0		45.0		475.0	2,559	2,424	105.6	23,976	23,980.7	100.0
アイナメ	3.3	204.8	72.8	27.9		20.4	329	147	224.1	5,615	6,312.2	89.0
アナゴ類	344.6	553.0	186.7	97.5			1,182	1,308	90.4	13,509	17,672.4	76.4
その他のカニ類	232.3	260.7					493	597	82.6	3,633	4,769.2	76.2
タコ類	1,500.1	8,793.9	44.0	704.4	5,160.6	147.7	16,351	17,329	94.4	796,722	853,967.8	93.3

年累計水揚量は、平成20年3月からの累計となっております。