

# 漁況情報 No.16

平成20年10月15日発行

岩手県水産技術センター 漁業資源部

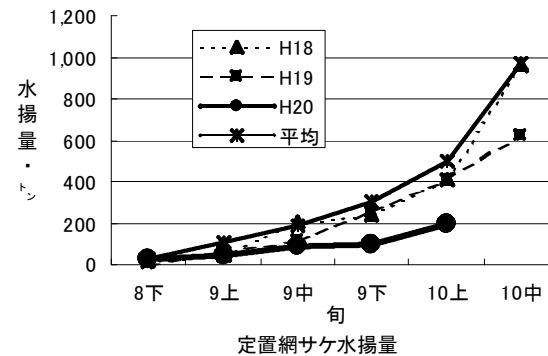
Tel : 0193-26-7915、Fax : 0193-26-7920、E-mail : [CE0012@pref.iwate.jp](mailto:CE0012@pref.iwate.jp)

## 《 10月上旬のトピックス 》

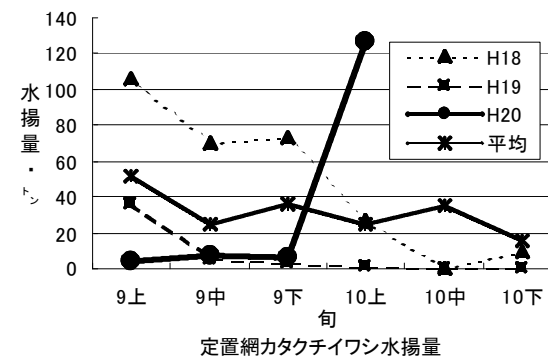
サケ(定置網)の水揚げは低調に推移しています。  
 カタクチイワシ(定置網)の水揚げは大きく増加しました。  
 スルメイカ(底曳き)の水揚げは回復して過去5ヶ年平均を上回りました。

### 1. 水揚げ状況(県内主要6港集計値)

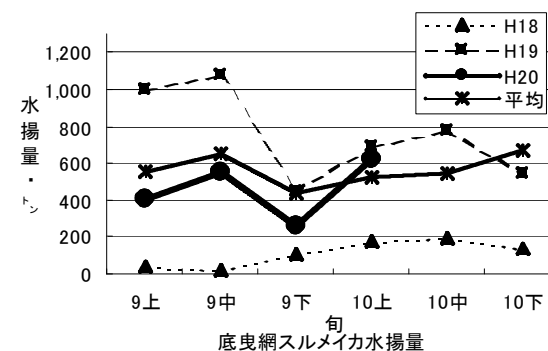
(1)サケ(定置網)は久慈を中心に水揚げがあり、10月上旬の水揚げ量は197トン(前年同期の49.2%)でした。また、過去5年間の10月上旬平均水揚げ量は497トンで、旬水揚げはその39.6%でした。年累計は453トン(前年同期の52.5%)です。



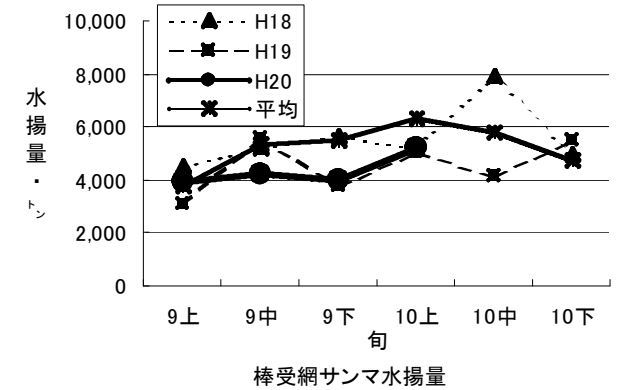
(2)カタクチイワシ(定置網)は山田を中心に水揚げがあり、10月上旬の水揚げ量は126トン(前年同期の137.5倍)でした。また、過去5年間の10月上旬平均水揚げ量は24.2トンで、旬水揚げはその5.2倍でした。年累計は627トン(前年同期の1.4倍)です。



(3)スルメイカ(底曳き)は釜石を中心に水揚げがあり、10月上旬の水揚げ量は617トン(前年同期の89.1%)でした。また、過去5年間の10月上旬平均水揚げ量は529トンで、旬水揚げはその1.2倍でした。年累計は1,855トン(前年同期の55.3%)です。



(4)サンマ(棒受網)は大船渡を中心に水揚げがあり、10月上旬の水揚げ量は5,198トン(前年同期並み)でした。また、過去5年間の10月上旬平均水揚げ量は6,295トンで、旬水揚げはその82.6%でした。年累計は18,434トン(前年同期の92.7%)です。



### 2. 調査結果、その他の情報

#### ◎スルメイカ精密測定結果

10月10日に釜石魚市場(定置網)に水揚げされたスルメイカの精密測定を行いました。体長(外套背長)の範囲はオスが20~25cm、メスが19~31cmで、主体はオスが21cm、メスが25cmでした。また、成熟している個体はオスが21%、メスが11%含まれていました。

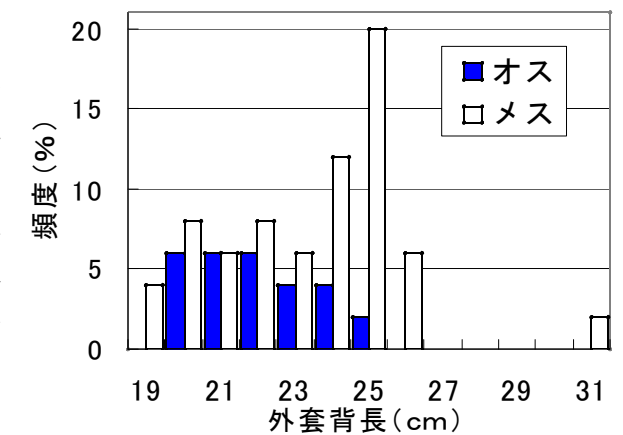
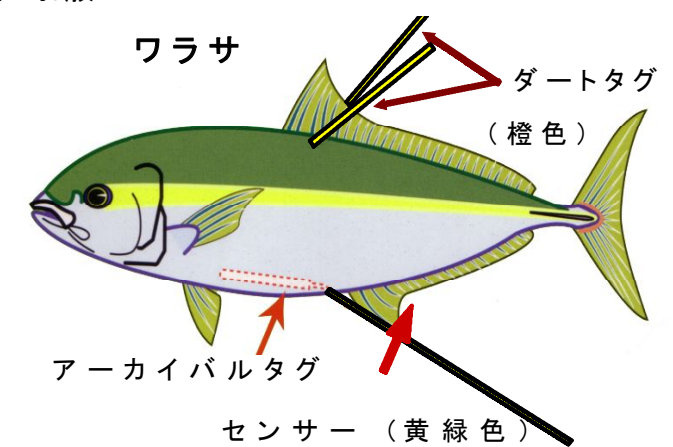


図1 スルメイカ体長組成(釜石魚市場・定置網、10/10)

#### ◎ワラサ標識放流について・再捕連絡のお願い

10月1日に大船渡市越喜来の首崎付近でワラサにアーカイバルタグを付けて放流しました。このタグには時間・水温・水深・照度などのデータが蓄積されており、これらを用いてブリがどのような回遊をしているのか調べています。本標識放流は18年度から行っており、これまでに20尾放流して8尾が再捕されています。



標識個体は腹部から黄緑色の長いセンサーが伸び、背びれ基部に橙色のダートタグが装着してあります。このようなワラサを捕獲した際には、当センター漁業資源部までご連絡ください。ご協力をお願い致します。

付表 岩手県内主要6港における水揚げ状況 10月上旬(2008年10月1日～10日) / 【修正版】  
(単位: 水揚量: kg 前年比: %)

魚種/市場	久慈	宮古	山田	大槌	釜石	大船渡	6港計	6港前年同期 水揚量	6港旬 前年比	6港年累計 水揚量	6港前年累計 水揚量	6港 前年比
<b>&lt;定置網&gt;</b>												
クロマグロ		64.0	34.5	7.6	710.1	4,453.5	5,270	2,102	250.7	119,356	74,487.1	160.2
アキサケ(オス)	43,056.8	26,758.6	9,021.6	6,137.3	14,421.1	10,288.1	109,684	208,249	52.7	259,027	473,043.0	54.8
アキサケ(メス)	37,547.2	19,591.2	6,862.1	4,988.2	10,290.9	7,861.6	87,141	191,793	45.4	194,371	389,797.6	49.9
マイワシ	2.5		86.5	22.0			111	324	34.3	4,592	106,312.4	4.3
カタクチイワシ	6,423.0	153.0	118,122.0		1,056.0	350.0	126,104	917	13,751.8	627,408	446,257.6	140.6
サバ類	4,680.5	21,924.6	32,843.3	5,223.4	40,195.3	39,559.9	144,427	611,084	23.6	16,891,856	13,727,932.4	123.0
マアジ	7,617.6	5,158.3	4,800.5	2,927.8	5,104.4	6,284.9	31,894	27,055	117.9	128,978	226,565.2	56.9
ブリ	16,253.7	19,222.2	3,640.4	2,025.1	3,002.4	35,163.7	79,308	318,901	24.9	903,697	1,273,250.9	71.0
ヒラメ	680.4	326.3	347.9	154.7	112.9	102.2	1,724	1,165	148.1	18,612	22,006.4	84.6
スルメイカ	5,509.1	7,224.5	5,099.6	5,985.9	37,928.5	63,243.8	124,991	32,586	383.6	2,871,758	1,536,470.2	186.9
ヤリイカ	233.4	681.1	182.9	76.2	185.5	356.1	1,715	2,889	59.4	8,892	8,225.5	108.1
サワラ	5,019.3	4,512.4	1,376.5	4,869.0	3,592.7	7,459.1	26,829	47,026	57.1	303,850	391,324.9	77.6
<b>&lt;小延縄+底刺網&gt;</b>												
ヒラメ	785.3	223.1	19.4	10.5	4.7	289.2	1,332	4,739	28.1	19,090	42,877.0	44.5
マコガレイ・マガレイ	622.5	219.4		26.2	27.4	254.0	1,150	732	157.1	29,406	28,944.9	101.6
ナメタガレイ	28.4			0.9	163.7	44.6	238	224	106.3	71,413	59,229.7	120.6
その他のカレイ類	71.7	120.1	28.4	5.9	154.2	11.5	392	302	129.7	24,930	25,193.6	99.0
マダラ		1,921.0	57.3		444.0	34.2	2,457	1,416	173.5	67,927	29,899.1	227.2
スケトウダラ		933.0	10.5				944	86	1,097.1	17,086	2,332.3	732.6
エゾイソアイナメ	19.0	36.0	472.0			1.8	529	1,141	46.4	11,383	9,688.6	117.5
アイナメ	82.2	372.9	41.8	26.0	166.4	133.6	823	559	147.1	31,790	32,906.3	96.6
メバル類	1.5	3.9			148.5	161.1	315	660	47.7	15,937	11,745.9	135.7
クロソイ					163.9		164			475	334.2	142.2
その他のソイ類	66.5	546.2	33.9	10.0	243.0	153.2	1,053	539	195.4	13,470	10,724.0	125.6
アナゴ類	7.9	11.3	69.8				225	261	86.2	6,420	6,151.1	104.4
タコ類	85.5	82.0	15.3		36.0	115.2	334	205	162.8	38,399	40,995.1	93.7
<b>&lt;底びき網&gt;</b>												
サメ類		406.1			8.5		415	291	142.5	6,018	18,066.1	33.3
ナメタガレイ		450.1			14.1	118.0	582	1,362	42.7	24,763	20,658.6	119.9
その他のカレイ類		510.8			2.0	18.7	532	1,021	52.1	35,167	76,224.7	46.1
マダラ		61,142.2			425.7	2,011.5	63,579	51,015	124.6	2,685,746	2,863,215.1	93.8
スケトウダラ		3,471.8			19.0	117.1	3,608	1,567	230.2	6,127,321	2,935,324.5	208.7
キチジ		235.3					235			27,889	47,218.2	59.1
スルメイカ	21,011.0	194,673.5			358,145.0	62,076.0	635,906	692,835	91.8	1,898,460	3,354,117.1	56.6
タコ類		1,566.9			146.4	142.0	1,855	2,671	69.5	42,306	68,305.1	61.9
<b>&lt;いか釣&gt;</b>												
スルメイカ	12,895.0	15,540.0	725.0	156.0	18,257.0	45,803.5	93,377	598,052	15.6	1,823,395	5,600,103.9	32.6
アカイカ				134.0	35.0	732.5	902	92,374	1.0	10,587	362,525.2	2.9
<b>&lt;突き棒&gt;</b>												
マカジキ					172.0		172			4,860	1,236.0	393.2
<b>&lt;さんま棒受網&gt;</b>												
サンマ	140,112.0	1,590,266.0		106,170.0	424,663.0	2,936,640.0	5,197,851	5,017,990	103.6	18,433,685	19,882,547.0	92.7
<b>&lt;かこ&gt;</b>												
ナメタガレイ	8.6	122.8				9.2	141	81	174.0	7,667	8,313.9	92.2
エゾイソアイナメ	69.4	2,052.0		6.0		890.0	3,017	3,790	79.6	26,993	27,770.5	97.2
アイナメ	6.9	132.2	81.5	21.5		15.8	258	176	146.2	5,873	6,488.6	90.5
アナゴ類	114.4	325.5	155.0	188.8			784	1,306	60.0	14,292	18,978.3	75.3
その他のカニ類	121.1	219.6					341	549	62.0	3,974	5,318.5	74.7
タコ類	1,545.8	6,749.6	187.2	350.0	5,192.0	366.4	14,391	19,888	72.4	811,113	873,855.4	92.8

年累計水揚量は、平成20年3月からの累計となっております。