

漁況情報 No.17

平成20年10月23日発行

岩手県水産技術センター 漁業資源部

Tel : 0193-26-7915 / Fax : 0193-26-7920 / E-mail : CE0012@pref.iwate.jp

《 10月中旬のトピックス 》

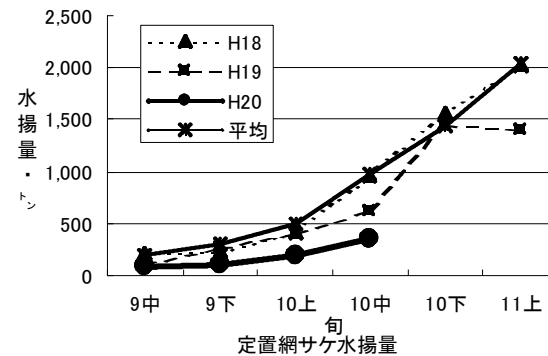
サケ(定置網)の水揚げは低調です。

カタクチイワシ(定置網)は前旬よりも減少しましたが、依然好調です。

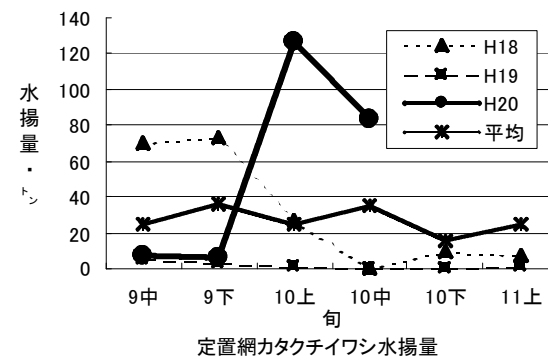
スルメイカ(底曳き)、サンマ(棒受網)は堅調に推移しています。

1. 水揚げ状況 (県内主要6港集計値)

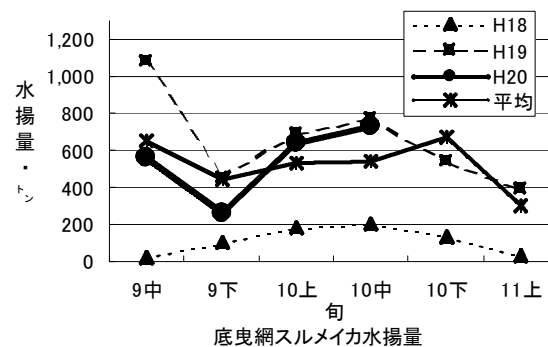
(1) サケ(定置網)は久慈を中心に水揚げがあり、10月中旬の水揚げ量は347トン(前年同期の60.0%)でした。また、過去5年間の10月中旬平均水揚げ量は970トンで、旬水揚げはその35.8%でした。年累計は800トン(前年同期の54.0%)です。



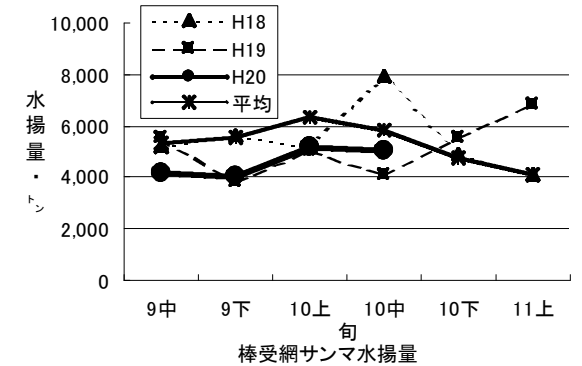
(2) カタクチイワシ(定置網)は山田を中心に水揚げがあり、10月中旬の水揚げ量は84トン(前年同期の698.6倍)でした。また、過去5年間の10月中旬平均水揚げ量は34.7トンで、旬水揚げはその2.4倍でした。年累計は711トン(前年同期の1.6倍)です。



(3) スルメイカ(底曳き)は久慈、宮古を中心に水揚げがあり、10月中旬の水揚げ量は725トン(前年同期の93.7%)でした。また、過去5年間の10月中旬平均水揚げ量は539トンで、旬水揚げはその1.3倍でした。年累計は2,624トン(前年同期の63.6%)です。



(4) サンマ(棒受網)は大船渡を中心に水揚げがあり、10月中旬の水揚げ量は5,021トン(前年同期の1.2倍)でした。また、過去5年間の10月中旬平均水揚げ量は5,818トンで、旬水揚げはその86.3%でした。年累計は23,455トン(前年同期の97.3%)です。



2. 調査結果、その他の情報

◎ブリ幼魚(ショッコ)精密測定結果

10月20日に釜石魚市場(定置網)に水揚げされたブリ(銘柄/ショッコ)の精密測定を行いました。体長(尾叉長)の範囲はオスが33~40cm、メスが34~40cmで、主体はオスが35cm、メスが37cmでした。

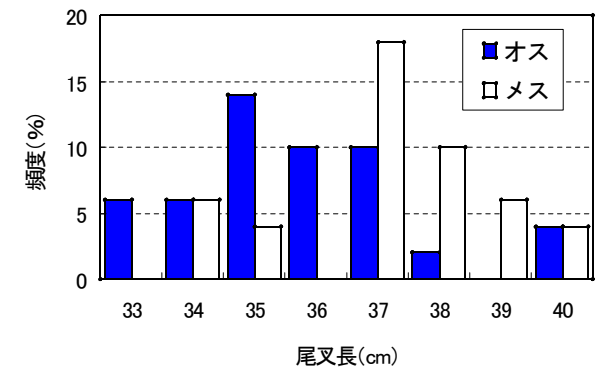


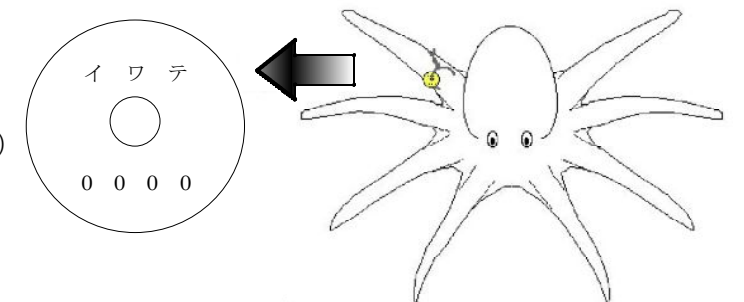
図1 ブリ体長組成(釜石魚市場・定置網、10/20)

◎ミズダコ標識放流のお知らせ・採捕連絡のお願い

岩手県水産技術センターと岩手県沿岸漁船漁業組合では、ミズダコの移動・成長特性を明らかにするため、標識放流を行っています。標識のついたミズダコを採捕された方は、当センター漁業資源部まで次の項目をお知らせくださるようお願いいたします。

「連絡項目」

- ① 標識番号(4ケタの数字)
- ② 採捕場所
(わかる範囲で構いません)
- ③ 採捕年月日
- ④ 重さ(〇〇kg)



* 標識は黄色い円盤状で、足の付け根についています

県内魚市場の市況情報・定地水温は・・・

[フィッシャリネット・いわて](http://www2.suigi.pref.iwate.jp/)

検索

<http://www2.suigi.pref.iwate.jp/>

※日別・市場別・魚種別の水揚げ状況や、範囲を指定した水揚げ統計の集計などができます。

付表 岩手県内主要6港における水揚げ状況 10月中旬(2008年10月11日～20日)
(単位: 水揚量: kg 前年比: %)

魚種/市場	久慈	宮古	山田	大槌	釜石	大船渡	6港計	6港前年同期 水揚量	6港旬 前年比	6港年累計 水揚量	6港前年累計 水揚量	6港 前年比
<定置網>												
クロマグロ	17.7	229.6	250.3		1,171.8	1,708.0	3,377	3,558	94.9	122,734	78,045	157.3
アキサケ(オス)	76,537.7	44,244.3	15,773.8	10,003.4	29,874.7	19,038.2	195,472	331,286	59.0	454,499	804,329	56.5
アキサケ(メス)	62,628.3	34,578.4	11,967.4	7,373.1	21,478.5	13,461.0	151,487	288,324	52.5	345,858	678,122	51.0
マイワシ		516.5	1.0				518	415	124.7	5,109	106,728	4.8
カタクチイワシ	432.0	2,516.0	80,640.0	70.0		176.5	83,835	120	69,862.1	711,242	446,378	159.3
サバ類	8,924.0	53,806.2	53,745.1	25,423.2	22,105.8	13,288.5	177,293	453,089	39.1	17,069,149	14,181,021	120.4
マアジ	189.9	2,600.3	2,194.5	3,368.6	3,143.3	3,161.6	14,658	21,715	67.5	143,636	248,280	57.9
ブリ	5,750.0	7,037.7	3,276.3	3,084.6	8,997.6	53,892.5	82,039	161,525	50.8	985,736	1,434,776	68.7
ヒラメ	637.0	283.9	284.3	147.3	132.5	163.4	1,648	1,456	113.2	20,261	23,463	86.4
スルメイカ	2,129.1	7,386.0	11,109.2	7,933.0	35,401.1	13,692.2	77,651	32,649	237.8	2,949,409	1,569,119	188.0
ヤリイカ	95.6	177.8	107.3	73.6	24.4	242.7	721	7,175	10.1	9,613	15,400	62.4
サワラ	2,001.3	725.5	692.4	1,337.5	1,915.8	1,785.7	8,458	21,107	40.1	312,308	412,432	75.7
<小延縄+底刺網>												
ヒラメ	713.7	417.5	121.1	13.3	4.0	192.8	1,462	4,112	35.6	20,552	46,989	43.7
マコガレイ・マガレイ	574.8	375.9		26.5	7.5	256.9	1,242	835	148.7	30,648	29,780	102.9
ナメタガレイ	43.2	37.7	1.1		84.3	88.1	254	252	101.0	71,667	59,482	120.5
その他のカレイ類	31.8	134.9	24.5	5.0	91.2	8.6	296	508	58.3	25,226	25,701	98.2
マダラ		1,116.0	25.0	30.0	12.0	905.6	2,089	1,780	117.3	70,015	31,679	221.0
スケトウダラ		1,314.0				7.4	1,321	77	1,707.2	18,407	2,410	763.9
エゾイソアイナメ	3.6	480.0	805.6			60.0	1,349	3,323	40.6	12,732	13,011	97.9
アイナメ	125.2	472.8	105.5	35.6	136.8	144.5	1,020	766	133.2	32,810	33,672	97.4
メバル類	0.2	18.5	4.8		314.8	60.4	399	1,038	38.4	16,335	12,784	127.8
クロソイ					136.8		137	9	1,609.4	612	343	178.6
その他のソイ類	140.6	888.5	222.4	19.9	272.5	93.2	1,637	639	256.1	15,108	11,363	133.0
アナゴ類	5.7	11.6	97.5	18.9		135.9	270	341	79.1	6,689	6,492	103.0
タコ類	89.8	187.0	64.0		23.5	230.2	595	524	113.4	38,993	41,519	93.9
<底びき網>												
ナメタガレイ	27.0	1,029.1				167.1	1,223	710	172.2	25,987	21,369	121.6
その他のカレイ類	7.0	546.2				164.2	717	906	79.2	35,884	77,130	46.5
マダラ	166.0	12,862.5				2,131.8	15,160	7,151	212.0	2,700,906	2,870,366	94.1
スケトウダラ	41.0	553.9				1,046.0	1,641	254	645.0	6,128,962	2,935,579	208.8
エゾイソアイナメ		130.8				36.7	168	49	339.1	2,271	1,052	215.9
スルメイカ	389,997.0	328,598.0				6,727.0	725,322	773,865	93.7	2,623,782	4,127,982	63.6
タコ類	116.0	2,750.5				61.9	2,928	2,058	142.3	45,234	70,363	64.3
<いか釣>												
スルメイカ	203,925.0	50,434.0	1,499.0		12,850.0	36,729.0	305,437	543,045	56.2	2,128,832	6,143,148	34.7
アカイカ						915.0	915	100,036	0.9	11,502	462,561	2.5
<突き棒>												
メカジキ					307.0		307	783	39.2	41,963	38,336	109.5
<さんま棒受網>												
サンマ	95,000.0	1,836,067.0	116,730.0	94,479.0	602,301.0	2,276,663.0	5,021,240	4,212,434	119.2	23,454,925	24,094,981	97.3
<かご>												
ナメタガレイ	12.3	125.7				7.9	146	59	249.4	7,813	8,372	93.3
マダラ		79.4				49.0	128	162	79.5	4,545	3,552	128.0
エゾイソアイナメ	54.7	3,270.0		13.0		1,080.0	4,418	4,293	102.9	31,411	32,063	98.0
アイナメ	5.8	146.5	168.7	23.8		30.0	375	203	184.7	6,248	6,692	93.4
アナゴ類	196.5	345.9	95.8	188.4			827	1,152	71.8	15,119	20,130	75.1
その他のカニ類	46.9	253.1					300	364	82.5	4,274	5,682	75.2
タコ類	1,242.1	6,453.1	105.3	426.8	5,906.2	283.8	14,417	16,343	88.2	825,531	890,198	92.7

年累計水揚量は、平成20年3月からの累計となっております。