

漁況情報 No.19

平成20年11月12日発行

岩手県水産技術センター 漁業資源部

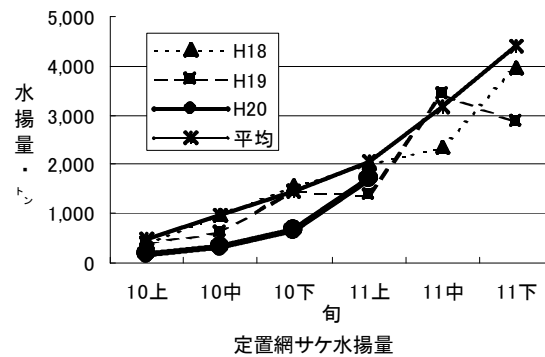
Tel : 0193-26-7915 / Fax : 0193-26-7920 / E-mail : CE0012@pref.iwate.jp

《 11月上旬のトピックス 》

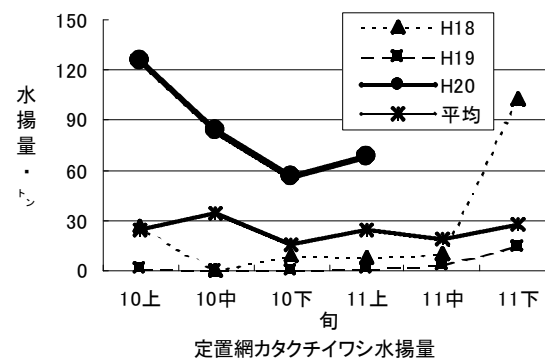
サケ(定置網)の水揚げは低調ながらも徐々に伸びてきました。
ブリはほぼ横ばい、カタクチイワシ、スルメイカは好調です(定置網)。
サンマ(棒受網)の水揚げは前旬を下回りました。

1. 水揚げ状況 (県内主要6港集計値)

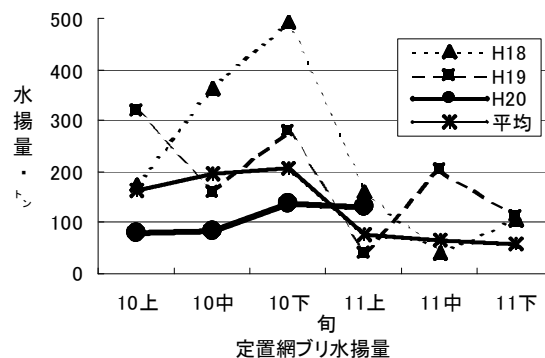
(1)サケ(定置網)は大船渡、釜石を中心に水揚げがあり、11月上旬の水揚げ量は1,732トン(前年同期の1.2倍)でした。また、過去5年間の11月上旬平均水揚げ量は2,038トンで、旬水揚げはその85.0%でした。年累計は3,221トン(前年同期の74.2%)です。



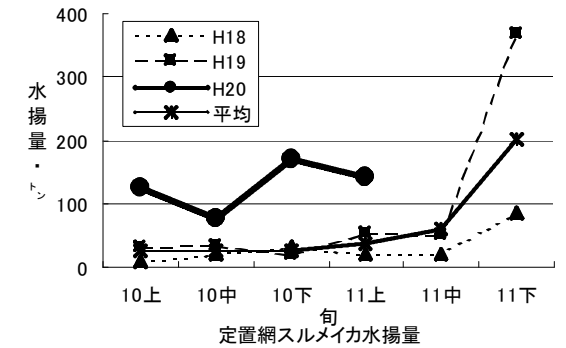
(2)カタクチイワシ(定置網)は大船渡を中心に水揚げがあり、11月上旬の水揚げ量は69トン(前年同期の113.6倍)でした。また、過去5年間の11月上旬平均水揚げ量は25トンで、旬水揚げはその2.8倍でした。年累計は877.0トン(前年同期の2.0倍)です。



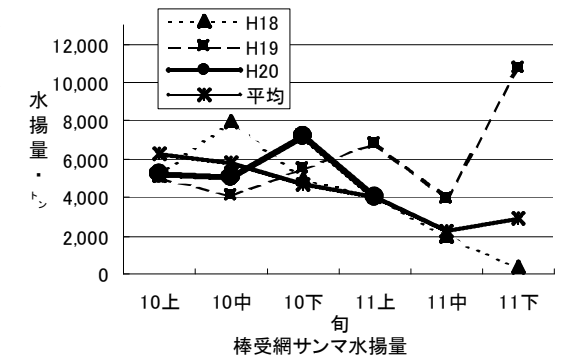
(3)ブリ(定置網)は大船渡を中心に水揚げがあり、11月上旬の水揚げ量は129トン(前年同期の3.3倍)でした。また、過去5年間の11月上旬平均水揚げ量は77トンで、旬水揚げはその1.7倍でした。年累計は1,251トン(前年同期の71.4%)です。



(4)スルメイカ(定置網)は山田を中心に水揚げがあり、11月上旬の水揚げ量は141.8トン(前年同期の2.6倍)でした。また、過去5年間の11月上旬平均水揚げ量は38トンで、旬水揚げはその3.7倍でした。年累計は3,262トン(前年同期の2.0倍)です。



(5)サンマ(さんま棒受網)は大船渡を中心に水揚げがあり、11月上旬の水揚げ量は3,981トン(前年同期の58.3%)でした。また、過去5年間の11月上旬平均水揚げ量は4,065トンで、旬水揚げはその97.9%でした。年累計は34,630トン(前年同期の95.0%)です。



2. 調査結果、その他の情報

◎カタクチイワシ精密測定結果

11月7日に釜石魚市場(定置網)に水揚げされた、カタクチイワシの精密測定を行いました。被鱗体長の範囲は8~13cmで、主体はオス、メスともに10.5cmでした(図1)。なお、7月1日に久慈の定置網に入網したカタクチイワシの精密測定結果では、被鱗体長の範囲は10~14.5cm、主体はオスで12.5cm、メスで13cmでした(図2)。

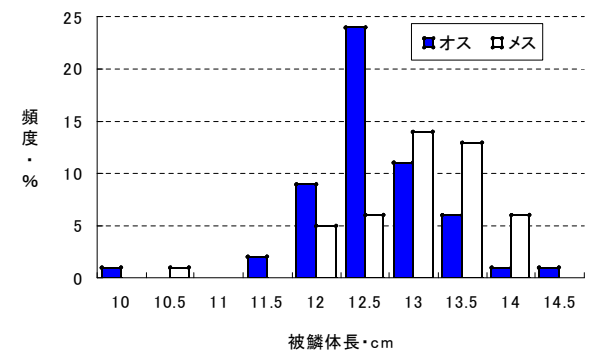
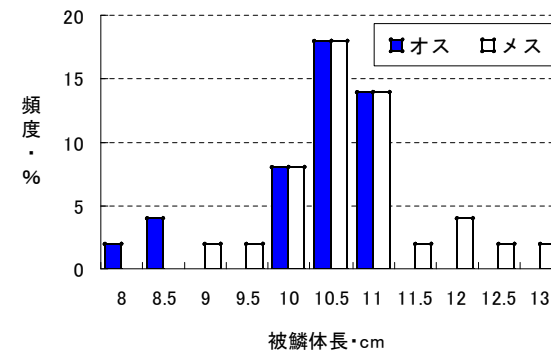


図1 カタクチイワシ体長組成(釜石魚市場・定置網、11/7)

図2 カタクチイワシ体長組成(久慈・定置網、7/1)

県内魚市場の市況情報・定地水温は・・・

<http://www2.suigi.pref.iwate.jp/>

※日別・市場別・魚種別の水揚げ状況や、期間を指定した水揚げ統計の集計などができます。

付表 岩手県内主要6港における水揚げ状況 11月上旬(2008年11月1日～10日)
(単位: 水揚量: kg 前年比: %)

魚種/市場	久慈	宮古	山田	大槌	釜石	大船渡	6港計	6港前年同期 水揚量	6港旬 前年比	6港年累計 水揚量	6港前年累計 水揚量	6港 前年比
<定置網>												
クロマグロ	66.2	385.0	467.2	48.4	1,061.9	3,695.4	5,724	3,889	147.2	141,200	90,204	156.5
アキサケ(オス)	100,665.5	198,299.5	86,496.7	61,055.6	233,387.3	290,078.5	969,983	794,875	122.0	1,821,765	2,383,052	76.4
アキサケ(メス)	78,729.0	153,331.5	66,719.7	46,830.1	183,665.9	233,166.9	762,443	610,968	124.8	1,398,750	1,955,047	71.5
アキサケ(合計)	179,394.5	351,631.0	153,216.4	107,885.7	417,053.2	523,245.4	1,732,426	1,405,843	123.2	3,220,515	4,338,099	74.2
オオメマス(シロザケ)	8.6	6.0	2.0		26.7	57.8	101	64	157.2	21,243	10,040	211.6
マイワシ		92.3	24.5			1,223.7	1,341	225	595.8	6,485	106,957	6.1
カタクチイワシ		3,247.5	11,635.0	1,732.0	276.0	51,880.0	68,771	605	11,359.5	876,985	447,469	196.0
サバ類	12,043.6	6,638.6	15,418.2	3,466.8	18,282.8	15,078.9	70,929	182,338	38.9	17,194,557	14,729,953	116.7
マアジ	107.4	1,112.1	8,138.3	566.1	5,535.6	3,486.0	18,946	14,289	132.6	200,589	292,548	68.6
ブリ	3,842.9	19,196.7	8,650.9	22,098.3	23,830.9	51,101.3	128,721	38,866	331.2	1,251,416	1,752,728	71.4
スズキ	28.6	28.3	25.7	5.4	1.7	74.0	164	225	72.8	2,338	1,412	165.6
ヒラメ	562.2	406.8	300.2	215.1	304.0	476.6	2,265	2,396	94.5	27,584	27,749	99.4
スルメイカ	11,783.1	12,347.2	47,098.3	13,768.9	30,141.1	26,664.1	141,803	54,248	261.4	3,262,228	1,642,082	198.7
ヤリイカ	166.4	204.4	492.9	38.5	90.4	334.4	1,327	2,503	53.0	14,165	20,818	68.0
サワラ	1,116.4	814.9	164.9	482.3	1,022.6	1,688.0	5,289	21,295	24.8	322,781	467,081	69.1
<小延縄+底刺網>												
ヒラメ	514.1	50.0	33.4		1.0	276.1	875	3,828	22.8	23,081	55,132	41.9
マコガレイ・マガレイ	429.2	141.6	0.7		2.3	226.6	800	590	135.7	32,299	31,126	103.8
ナメタガレイ	76.7	29.3	4.1		28.6	110.4	249	293	85.1	72,267	60,015	120.4
その他のカレイ類	30.3	73.6	24.6		149.5	19.6	298	347	85.9	25,939	26,715	97.1
マダラ		699.4				1,564.1	2,264	3,908	57.9	75,934	39,547	192.0
スケトウダラ		500.0					500	451	110.9	20,614	3,228	638.5
エゾイソアイナメ	9.1	102.0	410.0		6.5	7.8	535	2,593	20.6	14,256	18,756	76.0
アイナメ	226.4	245.4	194.1		52.3	209.6	928	786	118.0	34,715	34,997	99.2
メバル類	6.7	6.8	5.0		450.8	19.0	488	1,050	46.5	17,572	14,920	117.8
その他のソイ類	249.4	321.8	146.4		88.2	134.1	940	558	168.5	17,732	12,460	142.3
アナゴ類			103.5		14.1	144.9	263	166	158.0	7,223	6,812	106.0
タコ類	56.1	834.3	118.8		31.6	137.5	1,178	1,791	65.8	40,688	44,221	92.0
<底びき網>												
ナメタガレイ		778.5				240.3	1,019	1,413	72.1	28,151	24,393	115.4
その他のカレイ類		856.3				242.1	1,098	1,271	86.4	38,417	80,022	48.0
マダラ		30,064.9				427.4	30,492	9,870	308.9	2,773,932	2,892,818	95.9
スケトウダラ		10,920.3				120.0	11,040	956	1,154.7	6,143,628	2,937,487	209.1
エゾイソアイナメ		218.5				79.1	298	233	127.6	2,903	1,558	186.3
キチジ		371.3					371	8	4,528.0	28,812	47,422	60.8
スルメイカ	113,558.0	159,488.5			2,387.0	10,235.0	285,669	391,424	73.0	3,467,366	5,076,749	68.3
ヤリイカ		182.8					183	758	24.1	269	19,017	1.4
タコ類		2,236.9				116.5	2,353	3,087	76.2	50,308	77,352	65.0
<いか釣>												
スルメイカ	90,062.0	81,183.0	2,782.0	1,370.0	17,940.5	30,466.0	223,804	446,278	50.1	2,814,299	7,056,005	39.9
<さけ・ます延縄>												
アキサケ(オス)		841.5	133.7		4.5	3.2	983	7,968	12.3	1,568	9,394	16.7
アキサケ(メス)		437.5	118.5			7.8	564	5,206	10.8	912	6,053	15.1
<さんま棒受網>												
サンマ		990,646.0	130,921.0	93,744.0	403,884.0	2,361,899.0	3,981,094	6,823,700	58.3	34,629,990	36,456,582	95.0
<かつお一本釣り>												
カツオ						44,198.0	44,198	26,671	165.7	1,299,605	877,981	148.0
<かご>												
エゾイソアイナメ	118.4	1,094.3		10.8		1,190.0	2,414	6,858	35.2	38,122	44,091	86.5
アイナメ	18.4	92.5	65.9	22.8		18.4	218	322	67.8	6,864	7,270	94.4
アナゴ類	19.5	310.9	96.0	242.0			668	826	80.9	16,724	21,550	77.6
その他のカニ類	56.5	107.1					164	156	104.7	4,684	6,035	77.6
タコ類	1,912.9	8,105.4	55.5	270.2	6,330.7	329.3	17,004	28,373	59.9	864,565	942,549	91.7

年累計水揚量は、平成20年3月からの累計となっております。
本号から定置網のアキサケ(合計)を追加しました。