

# 漁況情報 No.20

平成20年11月25日発行

岩手県水産技術センター 漁業資源部

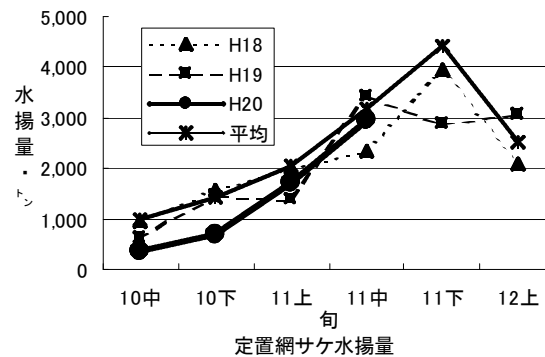
Tel : 0193-26-7915 / Fax : 0193-26-7920 / E-mail : [CE0012@pref.iwate.jp](mailto:CE0012@pref.iwate.jp)

## 《 11月中旬のトピックス 》

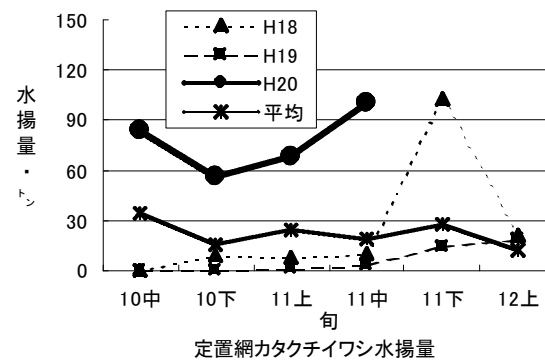
サケ(定置網)の水揚げは低調ながらも徐々に伸びてきました。  
 カタクチイワシ(定置網)は好調、スルメイカ(釣り)は前年値を上回りました。  
 サンマ(棒受網)は減少してきましたが、5年平均値は上回っています。

### 1. 水揚げ状況 (県内主要6港集計値)

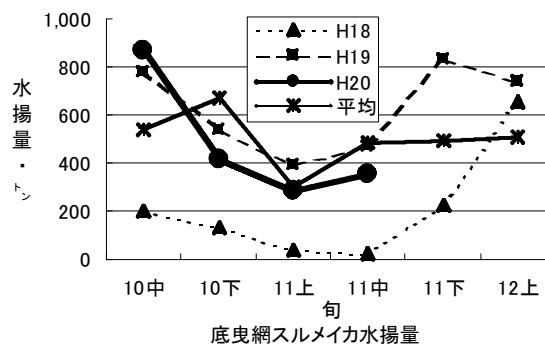
(1) サケ(定置網)は大船渡を中心に水揚げがあり、11月中旬の水揚げ量は2,966トン(前年同期の86.5%)でした。また、過去5年間の11月中旬平均水揚げ量は3,171トンで、旬水揚げはその93.5%でした。年累計は6,191トン(前年同期の79.7%)です。



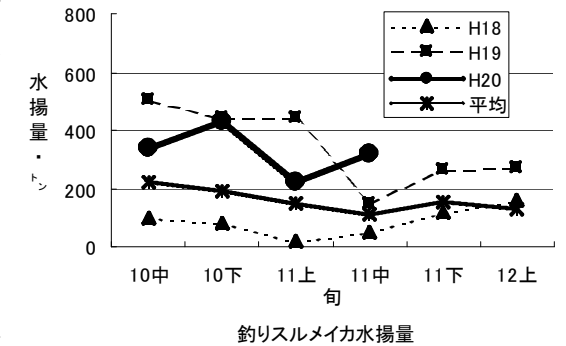
(2) カタクチイワシ(定置網)は大船渡を中心に水揚げがあり、11月中旬の水揚げ量は100トン(前年同期の30.2倍)でした。また、過去5年間の11月中旬平均水揚げ量は18トンで、旬水揚げはその5.4倍でした。年累計は977トン(前年同期の2.2倍)です。



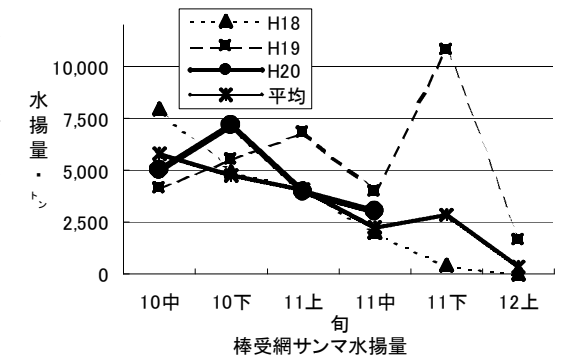
(3) スルメイカ(底曳き網)は久慈を中心に水揚げがあり、11月中旬の水揚げ量は351トン(前年同期の74.9%)でした。また、過去5年間の11月中旬平均水揚げ量は482トンで、旬水揚げはその72.8%でした。年累計は3,826トン(前年同期の69.0%)です。



(4) スルメイカ(いか釣り)は久慈を中心に水揚げがあり、11月中旬の水揚げ量は318トン(前年同期の2.2倍)でした。また、過去5年間の11月中旬平均水揚げ量は110トンで、旬水揚げはその2.9倍でした。年累計は3,144トン(前年同期の43.7%)です。



(5) サンマ(棒受網)は大船渡を中心に水揚げがあり、11月中旬の水揚げ量は3,006トン(前年同期の76.3%)でした。また、過去5年間の11月中旬平均水揚げ量は2,222トンで、旬水揚げはその1.4倍でした。年累計は37,636トン(前年同期の93.2%)です。



### 2. 調査結果、その他の情報

#### ◎サバ類精密測定結果

11月14日に釜石魚市場(定置網)に水揚げされた、サバ類の精密測定を行いました。漁獲されたほとんどがゴマサバで、全体の94%を占めていました。尾叉長の範囲は23~35cmで、ゴマサバの主体は30cmでした。

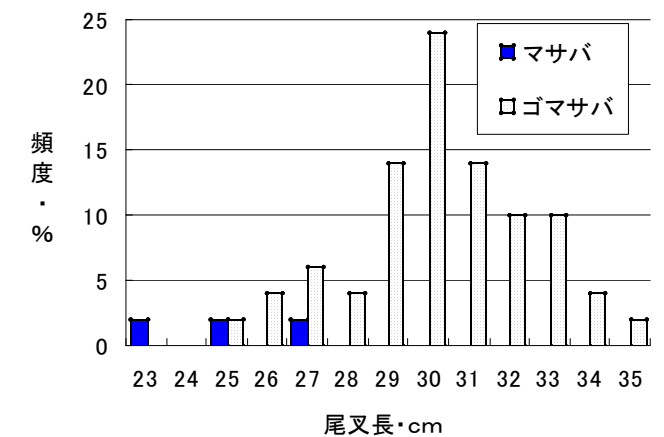


図 サバ類体長組成(釜石魚市場・定置網、11/14)

県内魚市場の市況情報・定地水温は・・・

[フィッシャリネット・いわて](http://www2.suigi.pref.iwate.jp/)

検索

<http://www2.suigi.pref.iwate.jp/>

※日別・市場別・魚種別の水揚げ状況や、期間を指定した水揚げ統計の集計などができます。

付表 岩手県内主要 6 港における水揚げ状況 11月中旬（2008年11月11日～20日）  
（単位：水揚量：kg 前年比：％）

魚種/市場	久慈	宮古	山田	大槌	釜石	大船渡	6港計	6港前年同期 水揚量	6港旬 前年比	6港年累計 水揚量	6港前年累計 水揚量	6港 前年比
<b>&lt;定置網&gt;</b>												
クロマグロ	28.9	367.6	469.0	317.2	651.5	269.6	2,104	1,957	107.5	143,303	92,161	155.5
アキサケ（オス）	95,451.3	290,805.5	155,225.1	92,363.4	366,687.2	698,193.7	1,698,726	1,974,761	86.0	3,522,811	4,357,813	80.8
アキサケ（メス）	75,092.2	194,119.3	117,179.6	65,965.4	282,265.2	532,696.9	1,267,319	1,455,778	87.1	2,667,701	3,410,826	78.2
アキサケ（合計）	170,543.5	484,924.8	272,404.7	158,328.8	648,952.4	*1,230,890.6	2,966,045	3,430,539	86.5	6,190,512	7,768,639	79.7
オオメマス（シロザケ）	2.4	6.3	10.4	1.9	38.6	104.2	164	568	28.8	21,406	10,608	201.8
マイワシ	11.3	4,609.0	936.0	552.0	40.5	5,269.8	11,419	618	1,846.5	17,904	107,575	16.6
カタクチイワシ		1,424.0	12,567.0	10,167.0	10,819.0	64,946.0	99,923	3,312	3,017.0	976,908	450,781	216.7
サハ類	1,730.4	5,183.2	2,938.0	4,313.0	19,173.4	27,566.9	60,905	175,163	34.8	17,255,475	14,905,116	115.8
マアジ	1,818.1	604.8	688.2	503.8	1,791.6	6,327.2	11,734	24,113	48.7	212,323	316,661	67.1
ブリ	235.7	1,307.2	88.0	101.5	10,751.7	6,785.4	19,270	203,152	9.5	1,270,768	1,955,880	65.0
スズキ	24.4	26.5	12.0	2.3	2.7	204.9	273	946	28.9	2,611	2,358	110.7
ヒラメ	920.8	837.9	524.4	662.6	560.8	572.4	4,079	8,958	45.5	31,663	36,706	86.3
スルメイカ	12,874.5	9,121.3	12,042.7	11,360.1	18,062.8	16,924.4	80,386	49,985	160.8	3,343,081	1,692,067	197.6
ヤリイカ	312.3	842.2	592.8	202.1	866.6	1,145.0	3,961	1,863	212.7	18,126	22,681	79.9
サワラ	159.4	135.2	26.2	132.9	113.8	216.0	784	6,880	11.4	323,574	473,960	68.3
<b>&lt;小延縄+底刺網&gt;</b>												
ヒラメ	861.8	50.2	34.3			440.7	1,387	883	157.1	24,468	56,015	43.7
マコガレイ・マガレイ	466.2	41.2	4.1		10.6	241.9	764	389	196.7	33,063	31,514	104.9
ナメタガレイ	108.7	1.0	7.1		36.7	148.5	302	137	221.1	72,570	60,152	120.6
その他のカレイ類	92.7	129.2	57.2		105.2	58.9	443	99	447.2	26,385	26,814	98.4
マダラ		1,991.0				1,812.5	3,804	1,285	296.1	79,737	40,832	195.3
スケトウダラ		633.0				1.5	635	73	869.2	21,248	3,301	643.6
エゾイソアイナメ	7.1	38.0	827.8		4.0	16.2	893	1,908	46.8	15,149	20,663	73.3
アイナメ	345.6	121.6	191.0		174.3	284.7	1,117	430	259.7	35,854	35,427	101.2
メバル類	11.8	333.2	19.4		231.9	94.9	691	520	133.1	18,265	15,440	118.3
その他のソイ類	338.8	121.3	262.1		345.5	283.3	1,351	167	811.4	19,107	12,627	151.3
アナゴ類	0.1	18.7	91.8	5.4		155.6	272	155	175.5	7,495	6,967	107.6
タコ類	72.2	1,245.1	179.4		67.7	257.0	1,821	1,396	130.5	42,510	45,617	93.2
<b>&lt;底びき網&gt;</b>												
サメ類	96.9	110.4					207	164	126.8	6,379	18,772	34.0
ナメタガレイ	40.4	640.9				416.7	1,098	1,008	109.0	29,249	25,400	115.2
その他のカレイ類	23.5	1,467.3				367.5	1,858	1,624	114.4	40,275	81,646	49.3
マダラ	374.3	33,836.0				2,456.2	36,667	16,986	215.9	2,810,598	2,909,805	96.6
スケトウダラ	4.6	2,254.0				1,298.0	3,557	3,977	89.4	6,147,185	2,941,464	209.0
エゾイソアイナメ	18.8	431.1				172.3	622	260	239.7	3,525	1,818	193.9
キチジ		797.7				0.5	798	7	12,093.9	29,610	47,428	62.4
スルメイカ	289,537.0	61,415.2				265.5	351,218	468,685	74.9	3,825,693	5,545,434	69.0
ヤリイカ	100.0	646.0					746	5,929	12.6	1,015	24,947	4.1
タコ類	323.5	2,661.8				97.5	3,083	1,943	158.7	53,391	79,296	67.3
<b>&lt;いか釣&gt;</b>												
スルメイカ	243,208.4	61,134.0	235.0		6,504.0	6,570.0	317,651	147,026	216.1	3,144,329	7,203,031	43.7
<b>&lt;突き棒&gt;</b>												
メカジキ					136.0		136			42,099	38,764	108.6
<b>&lt;さけ・ます延縄&gt;</b>												
アキサケ（オス）		20,242.0	1,426.5	501.7	20.9	862.0	23,053	37,466	61.5	24,621	46,860	52.5
アキサケ（メス）		14,387.3	1,107.5	385.6	15.5	532.5	16,428	23,825	69.0	17,343	29,877	58.0
<b>&lt;さんま棒受網&gt;</b>												
サンマ		965,087.0	6,493.0	45,001.0	192,663.0	1,796,904.0	3,006,148	3,942,110	76.3	37,636,138	40,398,692	93.2
<b>&lt;かご&gt;</b>												
ナメタガレイ	16.1	70.4				16.2	103	54	191.6	8,052	8,587	93.8
エゾイソアイナメ	79.3	1,722.0		36.0		1,150.0	2,987	2,400	124.5	41,109	46,491	88.4
アイナメ	37.6	118.2	129.8	20.8		21.0	327	235	139.1	7,192	7,505	95.8
アナゴ類	11.5	488.5	138.0	71.6		10.2	720	335	215.1	17,444	21,885	79.7
その他のカニ類	66.6	56.9					124	48	257.8	4,807	6,083	79.0
タコ類	3,640.0	14,642.3	144.5	699.3	10,202.7	623.1	29,952	23,034	130.0	896,054	965,583	92.8

年累計水揚量は、平成20年3月からの累計となっております。

\*大船渡における定置網のアキサケ（合計）は暫定値です。