

# 漁況情報 No.24

平成21年1月6日発行

岩手県水産技術センター 漁業資源部

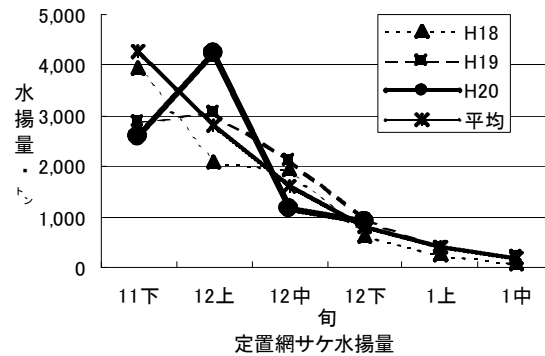
Tel : 0193-26-7915 / Fax : 0193-26-7920 / E-mail : [CE0012@pref.iwate.jp](mailto:CE0012@pref.iwate.jp)

## 《 12月下旬のトピックス 》

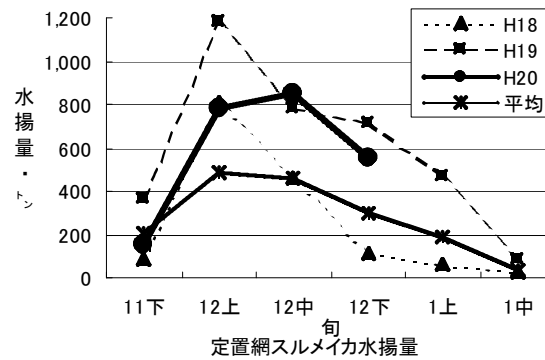
アキサケ(定置網・延縄)の水揚げは前年を下回っています。  
スルメイカ(定置網)の水揚げは減少しましたが、好調に推移しています。  
サンマ(棒受網)の水揚げは今旬まで続いたものの、大きく減少しました。

### 1. 水揚げ状況 (県内主要6港集計値)

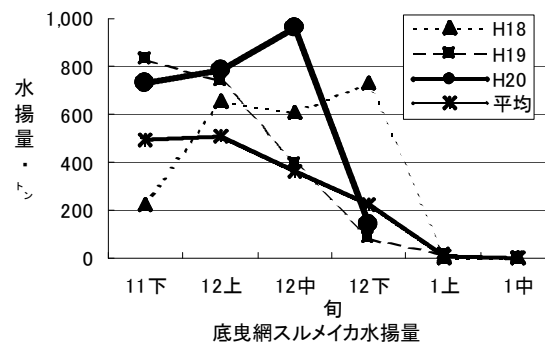
(1) アキサケ(定置網)は宮古を中心に水揚げがあり、12月下旬の水揚量は901トン(前年同期の96.2%)でした。また、過去5年間の12月下旬平均水揚量は785トンで、旬水揚げはその1.1倍でした。年累計は15,098トン(前年同期の90.2%)です。



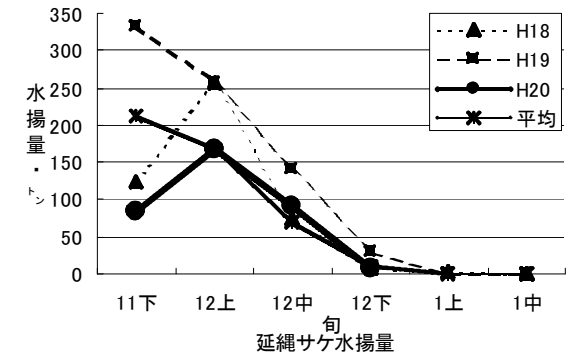
(2) スルメイカ(定置網)は宮古を中心に水揚げがあり、12月下旬の水揚量は550トン(前年同期の77.0%)でした。また、過去5年間の12月下旬平均水揚量は298トンで、旬水揚げはその1.8倍でした。年累計は5,687トン(前年同期の1.2倍)です。



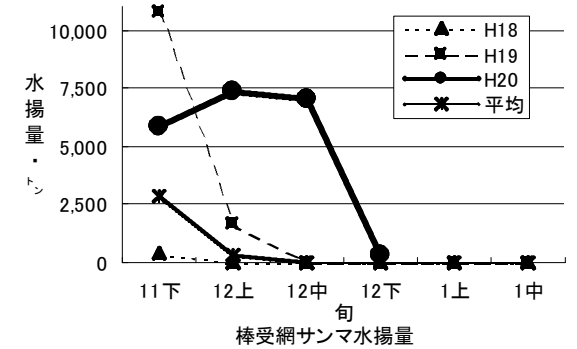
(3) スルメイカ(底曳網)は釜石、宮古を中心に水揚げがあり、12月下旬の水揚量は138トン(前年同期の1.6倍)でした。また、過去5年間の12月下旬平均水揚量は220トンで、旬水揚げはその62.8%でした。年累計は6,536トン(前年同期の85.8%)です。



(4) アキサケ(さけ延縄)は宮古を中心に水揚げがあり、12月下旬の水揚量は8トン(前年同期の27.6%)でした。また、過去5年間の12月下旬平均水揚量は10トンで、旬水揚げはその76.0%でした。年累計は389トン(前年同期の48.1%)です。



(5) サンマ(さんま棒受網)は大船渡を中心に水揚げがあり、12月下旬の水揚量は344トンでした。現統計システムで集計を始めた平成7年以降、12月下旬の水揚げはありませんでした。年累計は58,297トン(前年同期の1.1倍)です。



### 2. 調査結果、その他の情報

#### ◎スルメイカ精密測定結果

12月24日に釜石魚市場(定置網)に水揚げされたスルメイカの精密測定を行いました。体長(外套背長)範囲はオスが21~32cm、メスが23~29cmで、主体はオスが23cm、メスが25cmでした。また、オスの93%が成熟していたのに対し、メスの成熟個体は確認されませんでした。

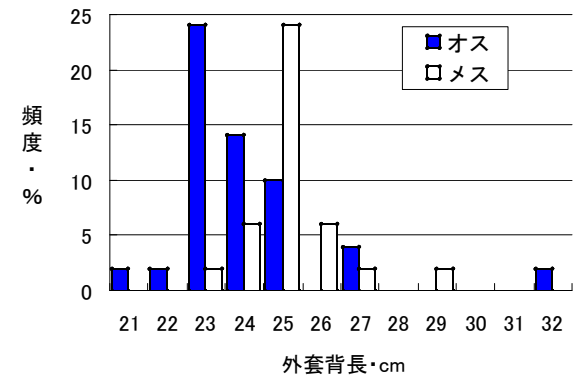


図 スルメイカ体長組成(H20.12.24、釜石魚市場)

### 3. 調査船運航計画(1月)

	調査内容	調査期間
岩手丸	ドック	1 / 5~16
	沿岸定線海洋観測調査	1 / 19~21
	底曳網調査	1 / 26~30
北上丸	ドック	1 / 5~27

県内魚市場の市況情報・定地水温は・・・

[フィッシャリネット・いわて](#)

検索

付表 岩手県内主要6港における水揚げ状況 12月下旬(2008年12月21日～31日)  
(単位: 水揚量: kg 前年比: %)

魚種/市場	久慈	宮古	山田	大槌	釜石	大船渡	6港計	6港前年同期 水揚量	6港前年 前年比	6港年累計 水揚量	6港前年累計 水揚量	6港 前年比
<定置網>												
クロマグロ	28.9	216.9	332.8	14.8	452.9	81.2	1,128	968	116.5	247,206	96,616	255.9
アキサケ(オス)	26,083.7	189,934.5	42,991.4	60,627.7	70,204.3	31,008.0	420,850	425,787	98.8	8,004,258	9,058,162	88.4
アキサケ(メス)	35,855.7	197,313.0	46,231.2	62,672.8	90,638.9	47,138.3	479,850	510,829	93.9	7,093,967	7,683,239	92.3
アキサケ(合計)	61,939.4	387,247.5	89,222.6	123,300.5	160,843.2	78,146.3	900,700	936,616	96.2	15,098,226	16,741,401	90.2
オオメマス(シロザケ)	43.1	77.5	151.6	78.0	224.1	221.3	796	313	254.5	26,067	12,702	205.2
マスノスケ	27.3	35.5	8.5		46.8	79.6	198	193	102.3	7,771	3,852	201.7
カタクチイワシ			18.0			1,316.0	1,334	20,910	6.4	1,126,758	528,167	213.3
サバ類	30.0	54.8	62.8	48.1	784.4	1,291.5	2,272	71,334	3.2	17,462,470	15,320,500	114.0
ヒラメ	78.1	276.9	170.7	85.2	186.1	119.2	916	1,965	46.6	43,928	48,008	91.5
スケトウダラ		925.0				3.0	928	3	30,933.3	434,205	2,487	17,460.4
スルメイカ	53,855.3	177,520.5	123,297.0	62,932.5	86,958.4	45,513.5	550,077	714,467	77.0	5,687,075	4,755,629	119.6
ヤリイカ	244.3	470.2	1,215.5	66.4	747.4	463.4	3,207	3,491	91.9	32,725	33,617	97.3
サワラ	189.4	58.6	3.5		9.7	3.7	265	958	27.7	326,869	485,352	67.3
<小延縄+底刺網>												
ヒラメ	4.2	1.6	5.7	46.8	32.2	117.6	208	647	32.1	25,876	58,619	44.1
マコガレイ・マガレイ	10.9	0.6		31.6	63.6	348.3	455	573	79.4	35,014	33,611	104.2
ナメタガレイ	21.0	40.3	51.5	1.0	281.6	241.7	637	822	77.5	74,618	62,169	120.0
その他のカレイ類		74.6	111.8	21.4	249.9	194.9	653	726	90.0	28,541	28,392	100.5
マダラ		1,254.0				6.6	1,261	3,208	39.3	86,978	52,415	165.9
エゾイソアイナメ	9.0	66.0	1,255.2	41.6	22.0	17.0	1,411	2,754	51.2	19,818	29,613	66.9
アイナメ	14.1	137.8	89.7	12.4	155.2	91.8	501	961	52.1	38,548	38,641	99.8
メバル類		80.0	10.0		318.3	198.7	607	1,067	56.9	21,102	21,712	97.2
その他のソイ類	27.7	178.8	371.4	21.6	1,029.7	144.8	1,774	1,513	117.3	25,436	17,603	144.5
タコ類	41.4	1,019.4	146.6	12.5	263.0	794.8	2,278	5,278	43.2	52,531	63,051	83.3
<底びき網>												
サメ類		3,044.9				15.0	3,060	1,474	207.6	13,194	22,699	58.1
ナメタガレイ		482.4				52.1	535	570	93.8	32,320	29,648	109.0
その他のカレイ類		2,369.6				15.0	2,385	8,612	27.7	45,641	101,319	45.0
マダラ		66,148.7				1,277.3	67,426	164,966	40.9	2,912,550	3,243,732	89.8
スケトウダラ		1,639.8				651.2	2,291	30,818	7.4	6,153,102	3,058,940	201.2
エゾイソアイナメ		1,165.6				3.5	1,169	2,751	42.5	5,480	7,700	71.2
キチジ		3,684.9					3,685	9,638	38.2	34,621	60,519	57.2
スルメイカ	28,111.0	43,497.5			44,938.0	21,761.0	138,308	85,001	162.7	6,535,825	7,618,447	85.8
ヤリイカ		651.6				172.7	824	1,336	61.7	10,058	59,742	16.8
タコ類		2,017.9				113.5	2,131	5,898	36.1	61,531	98,917	62.2
<いか釣>												
スルメイカ	44.0	15,210.0	4,183.0	340.0	7,786.0	13,034.0	40,597	36,044	112.6	3,748,303	7,943,587	47.2
<さけ・ます延縄>												
アキサケ(オス)	319.2	3,363.7					3,683	15,652	23.5	198,791	443,243	44.8
アキサケ(メス)	344.0	3,862.9					4,207	12,909	32.6	190,306	365,943	52.0
アキサケ(合計)	663.2	7,226.6					7,890	28,561	27.6	389,097	809,185	48.1
<さんま棒受網>												
サンマ		141,586.0				202,165.0	343,751			58,296,571	52,831,461	110.3
<かご>												
ナメタガレイ	21.5	190.4				20.4	232	127	182.5	8,684	8,996	96.5
エゾイソアイナメ	151.9	1,189.7				852.0	2,194	3,246	67.6	53,433	62,535	85.4
アイナメ	14.2	60.7	64.1	4.3		4.0	147	301	48.9	8,100	8,536	94.9
アナゴ類		122.6	47.1	12.0			182	102	178.1	19,008	23,331	81.5
ケガニ		392.7			387.2	75.0	855	194	440.7	13,652	8,115	168.2
タコ類	5,146.1	8,699.9	273.8	101.7	7,022.1	895.5	22,139	42,999	51.5	1,012,798	1,151,045	88.0

年累計水揚量は、平成20年3月からの累計となっております。