

漁況情報 No.27 平成21年2月5日発行(修正版)

岩手県水産技術センター 漁業資源部

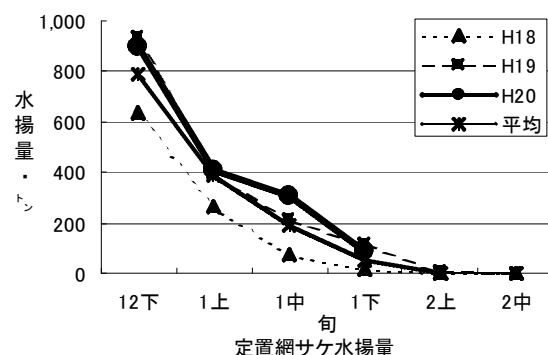
Tel : 0193-26-7915 / Fax : 0193-26-7920 / E-mail : CE0012@pref.iwate.jp

《 1月下旬のトピックス 》

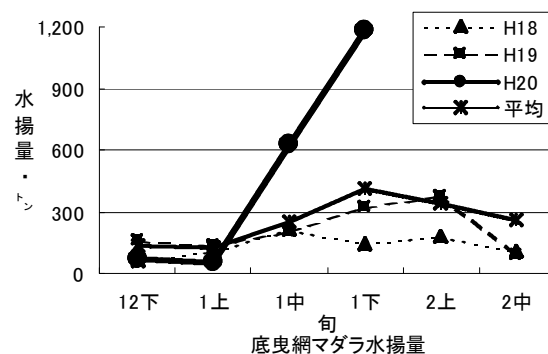
アキサケ(定置網)の水揚げは前年を下回っています。
マダラ(底曳き網)、ケガニ(かご)の水揚げは好調です。

1. 水揚げ状況 (県内主要6港集計値)

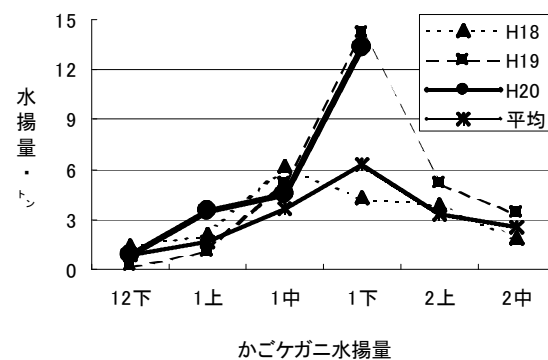
(1) アキサケ(定置網)は宮古を中心に水揚げがあり、1月下旬の水揚げ量は86トン(前年同期の70.7%)でした。また、過去5年間の1月下旬平均水揚げ量は51トンで、旬水揚げはその1.7倍でした。年累計は15,897トン(前年同期の91.0%)です。



(2) マダラ(底曳き網)は宮古を中心に水揚げがあり、1月下旬の水揚げ量は1,180トン(前年同期の3.6倍)でした。また、過去5年間の1月下旬平均水揚げ量は414トンで、旬水揚げはその2.9倍でした。年累計は4,772トン(前年同期の1.2倍)です。



(3) ケガニ(かご)は宮古を中心に水揚げがあり、1月下旬の水揚げ量は13トン(前年同期の93.6%)でした。また、過去5年間の1月下旬平均水揚げ量は6トンで、旬水揚げはその2.1倍でした。年累計は35トン(前年同期の1.2倍)です。



2. 調査船運航計画 (2月)

	調査内容	調査期間
岩手丸	底曳網調査	2 / 2~6、9~10、12~13、23~27
	沿岸定線海洋観測調査	2 / 16~20
北上丸	仔稚魚・動物プランクトン調査	2 / 2~3
	タコ類かご標識放流等調査	2 / 5~6、9~10、16~17、18、20
	アイナメ延縄調査	2 / 19
	イカナゴ調査	2 / 23~25

3. 今年度水揚げ状況のまとめ

- アキサケ(定置網)水揚げ量は、年累計15,897トン(前年同期の91.0%)で、漁獲のピークは例年よりも遅れて12月上旬でした。(例年のピークは11月下旬、前年のピークは11月中旬~12月上旬)
- スルメイカ水揚げ量は、定置網では例年の12月上旬の盛期に加えて7月下旬~8月上旬にも漁獲がまとまって、年累計6,157トン(前年同期の1.2倍)、イカ釣りでは漁期初め(夏漁)が低調で10月下旬以降にややまとまったものの、年累計3,781トン(前年同期の47.3%)、底曳網では9月が低調に推移したため、年累計6,787トン(前年同期の88.8%)でした。
- サンマ水揚げ量は、棒受網では10月中旬まで少なかったものの、10月下旬、12月上~中旬に本県沖に漁場が形成され、年累計58,297トン(前年同期の1.1倍)、定置網では7月にややまとまったものの、年累計34トン(前年同期の14.6%)でした。また、漁獲枠の増大により、さんま棒受網の漁期は12月下旬まで続きました。
- サワラ(定置網)水揚げ量は、8月下旬から9月中旬にかけて漁がまとまったものの、好調だった前年を下回り、年累計327トン(前年同期の67.4%)でした。
- カラフトマス(定置網)水揚げ量は、漁期を通じて低調に推移し、年累計0.5トン(前年同期の0.1%)でした。
- サバ(定置網)水揚げ量は、7月中~下旬を中心として漁獲がまとまり、好調だった前年並みの年累計17,465トン(前年同期の1.1倍)でした。
- マグロ(定置網)水揚げ量は、12月上旬に大きく漁獲がまとまり、年累計251トン(前年同期の2.4倍)でした。

今年度の漁況情報は本号で終了します。来年度は5月にスタートする予定です。

県内魚市場の市況情報・定地水温は・・・

[フィッシャリネット・いわて](#)

[検索](#)

付表 岩手県内主要6港における水揚げ状況 1月下旬(2009年1月21日～31日)
(単位: 水揚量: kg 前年比: %)

隻数/魚種	久慈	宮古	山田	大槌	釜石	大船渡	6港計	6港前年同期 水揚量	6港旬 前年比	6港年累計 水揚量	6港前年累計 水揚量	6港 前年比
<定置網>												
クロマグロ		78.0	429.0		19.0	402.5	929	7,180	12.9	251,317	105,703	237.8
アキサケ(オス)	1,440.4	21,796.0	2,567.7	3,512.2	556.1	173.6	30,046	50,758	59.2	8,348,860	9,384,545	89.0
アキサケ(メス)	3,364.1	38,687.0	4,734.9	7,540.7	1,162.2	442.1	55,931	70,813	79.0	7,548,469	8,081,258	93.4
アキサケ(合計)	4,804.5	60,483.0	7,302.6	11,052.9	1,718.3	615.7	85,977	121,571	70.7	15,897,329	17,465,803	91.0
オオメマス(シロザケ)		38.5	31.3	21.3	10.3	17.1	119	77	154.3	27,108	13,130	206.5
サクラマス	35.3	158.7	25.7	3.0	12.7	19.6	255	41	620.4	33,903	52,402	64.7
マイワシ			20.3	33.0	1.0	611.9	666	1,558	42.8	64,972	110,426	58.8
カタクチイワシ	84.3	1,813.0	5,418.0	183.0		44,920.0	52,418	105,754	49.6	1,262,276	717,678	175.9
サバ類	12.5	103.8	407.9	47.0	229.0	597.3	1,398	32,893	4.2	17,465,196	15,460,670	113.0
マアジ	138.6	93.7	3,519.2	467.0	5,452.5	25,623.5	35,295	19,296	182.9	284,010	358,242	79.3
ヒラメ	5.1	41.7	78.3	3.0	14.2	57.9	200	158	126.4	45,697	51,310	89.1
スルメイカ	6.4	36.4	203.6	128.9	1,290.5	4,494.4	6,160	13,861	44.4	6,156,642	5,323,212	115.7
ヤリイカ	46.6	725.3	640.4	106.2	461.3	1,810.8	3,791	4,266	88.9	41,624	47,854	87.0
サワラ		38.1	9.7	4.2	4.2	53.1	109	55	199.8	327,470	485,565	67.4
<小延縄+底刺網>												
ヒラメ	12.4	92.5	35.5	21.3	17.3	256.9	436	489	89.1	26,636	59,792	44.5
マコガレイ・マガレイ	53.6	374.7	29.6	127.4	845.7	2,580.8	4,012	4,653	86.2	41,398	41,785	99.1
ナメタガレイ	100.4	649.1	165.8	40.6	1,345.0	589.2	2,890	4,271	67.7	78,899	69,721	113.2
その他のカレイ類	19.0	283.2	408.7	47.3	1,096.0	322.8	2,177	2,020	107.8	32,002	33,555	95.4
マダラ	2,855.5	173.9	57.0	214.7	19,258.7	4,624.8	27,185	56,662	48.0	118,014	128,353	91.9
エゾイソアイナメ	15.7	737.8	2,741.3	5.0	397.5	180.6	4,078	2,785	146.4	26,002	36,955	70.4
アイナメ	43.8	235.9	454.0	28.2	381.8	228.1	1,372	1,146	119.8	40,769	41,052	99.3
メバル類	64.7	836.1	15.0		936.1	316.6	2,169	5,753	37.7	26,432	30,913	85.5
その他のソイ類	64.3	710.4	502.2	16.8	1,268.8	367.4	2,930	1,321	221.9	30,396	21,519	141.3
アナゴ類		6.5	24.5			96.3	127	65	194.6	8,050	7,892	102.0
タコ類	42.8	2,195.2	193.8	22.9	73.9	422.8	2,951	2,927	100.8	57,372	72,450	79.2
<底びき網>												
サメ類		2,403.8				52.0	2,456	2,521	97.4	23,028	31,188	73.8
ナメタガレイ		1,051.4				201.3	1,253	1,935	64.8	34,730	34,007	102.1
その他のカレイ類		1,584.3				621.4	2,206	6,329	34.9	52,696	120,480	43.7
マダラ		1,163,585.4				16,284.6	1,179,870	326,401	361.5	4,772,316	3,901,628	122.3
スケトウダラ		22,612.2				1,773.6	24,386	185,149	13.2	6,184,707	3,464,746	178.5
エゾイソアイナメ		246.6				45.5	292	553	52.8	6,361	10,353	61.4
キチジ		1,440.5					1,441	5,613	25.7	41,126	74,185	55.4
タコ類		1,276.9					1,277	3,348	38.1	65,376	109,228	59.9
<かご>												
ナメタガレイ	8.2	180.7					189	138	137.4	9,112	9,434	96.6
その他のカレイ類		50.9				4.7	56	7	855.4	511	512	99.7
マダラ		193.5				14.0	208	331	62.7	5,635	4,949	113.9
エゾイソアイナメ	53.2	672.0		19.5		577.6	1,322	2,248	58.8	57,764	68,574	84.2
アイナメ	12.7	70.0	331.3	7.7		9.9	432	581	74.3	8,997	9,710	92.7
アナゴ類	0.4	76.1		28.0			105	47	221.9	19,201	23,532	81.6
ケガニ		7,189.1			5,254.2	925.0	13,368	14,283	93.6	35,055	28,674	122.3
タコ類	1,835.1	6,154.6	604.9	59.6	4,842.3	410.8	13,907	27,382	50.8	1,053,148	1,256,089	83.8

年累計水揚量は、平成20年3月からの累計となっております。