

# 漁況情報 No.3

平成21年6月3日発行

岩手県水産技術センター 漁業資源部

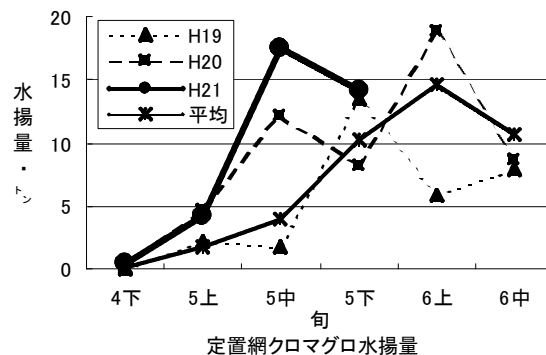
Tel : 0193-26-7915 / Fax : 0193-26-7920 / E-mail : [CE0012@pref.iwate.jp](mailto:CE0012@pref.iwate.jp)

## 《 5月下旬のトピックス 》

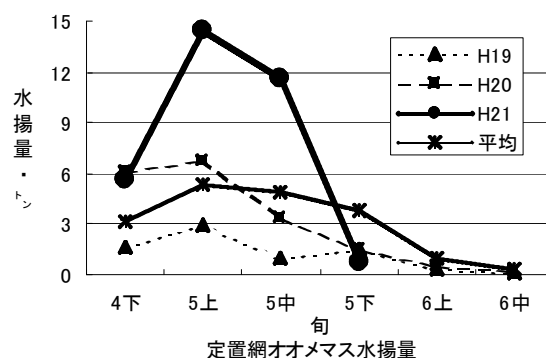
マグロ、スルメイカ(定置網)の水揚げが好調です。  
オオメマス、サワラ(定置網)の水揚げは減少しました。  
サバ類(定置網)の水揚げが始まりました。

### 1. 水揚げ状況 (県内主要6港集計値)

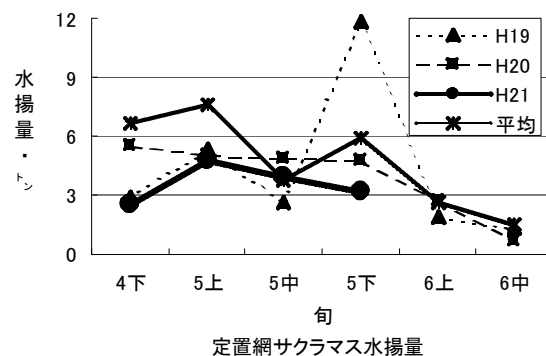
(1)クロマグロ(定置網)は大船渡を中心に水揚げがあり、5月下旬の水揚げ量は14トン(前年同期の1.7倍)でした。また、過去5年間の5月下旬平均水揚げ量は10トンで、旬水揚げはその1.4倍でした。年累計は36トン(前年同期の1.4倍)です。



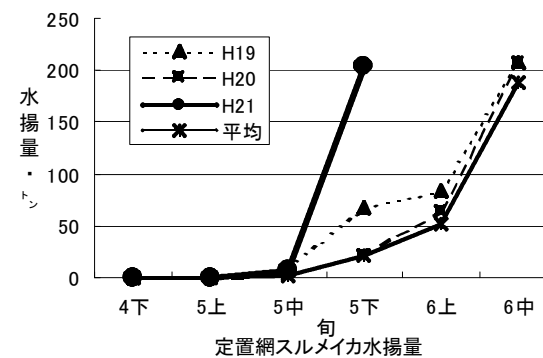
(2)オオメマス(定置網)は大船渡を中心に水揚げがあり、5月下旬の水揚げ量は0.8トン(前年同期の52.0%)でした。また、過去5年間の5月下旬平均水揚げ量は4トンで、旬水揚げはその20.0%でした。年累計は37トン(前年同期の1.8倍)です。



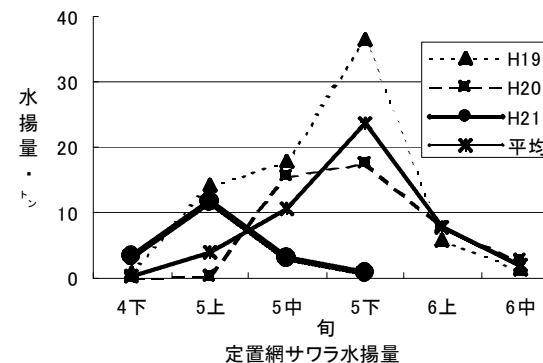
(3)サクラマス(定置網)は宮古を中心に水揚げがあり、5月下旬の水揚げ量は3トン(前年同期の66.8%)でした。また、過去5年間の5月下旬平均水揚げ量は6トンで、旬水揚げはその50.0%でした。年累計は22トン(前年同期の80.7%)です。



(4)スルメイカ(定置網)は大船渡を中心に水揚げがあり、5月下旬の水揚げ量は205トン(前年同期の9.5倍)でした。また、過去5年間の5月下旬平均水揚げ量は22トンで、旬水揚げはその9.3倍でした。年累計は213トン(前年同期の8.8倍)です。



(5)サワラ(定置網)は大船渡を中心に水揚げがあり、5月下旬の水揚げ量は0.9トン(前年同期の4.9%)でした。また、過去5年間の5月下旬平均水揚げ量は24トンで、旬水揚げはその3.8%でした。年累計は19トン(前年同期の58.0%)です。



### 2. 調査結果、その他の情報

#### ◎スルメイカ市場調査結果

5月下旬に釜石魚市場に水揚げされたスルメイカ(定置網)の市場調査によると、体長範囲は12~25cmで、15cmと22cmが主体でした。本年はH19、20年同期と比べて大型となっています(H19/+5、+12cm、H20/+2、+9cm)。

なお、平成20年に22cmが主体となったのは8月でした。

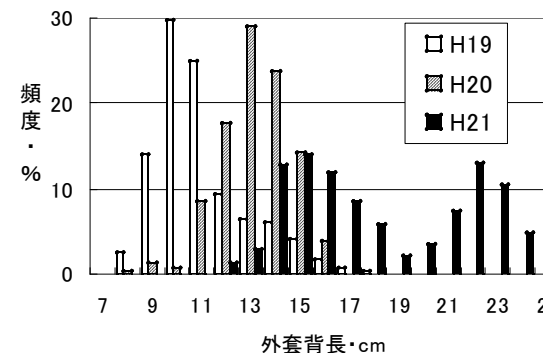


図 スルメイカ体長組成(釜石魚市場・5月下旬)

### 3. 調査船運航計画 (6月)

	調査内容	調査期間
岩手丸	定線海洋観測調査 (70マイル)	6/1~3
	サケ幼魚表層トロール調査	6/10~12, 25~26, 29~30
	イカ類漁場一斉調査 (1次)	6/15~19, 22~24
	イカ漁場調査	6/8~9
北上丸	タコ類カゴ、アイナメ延縄調査	6/1~4, 15~17, 22~24
	サケ稚魚敷網調査	6/4~5
	仔稚魚・動物プランクトン調査	6/8~9, 25~26

付表 岩手県内主要6港における水揚げ状況 5月下旬(2009年5月21日～31日)  
(単位: 水揚量: kg 前年比: %)

魚種/市場	久慈	宮古	山田	大槌	釜石	大船渡	6港計	6港前年同期 水揚量	6港旬 前年比	6港年累計 水揚量	6港前年累計 水揚量	6港 前年比
<定置網>												
クロマグロ	422.2	1,433.8	1,126.1	33.0	469.2	10,654.5	14,139	8,211	172.2	36,443	25,169	144.8
オオメマス(シロザケ)	66.1	161.4	53.6	8.4	57.3	418.7	766	1,473	52.0	37,472	20,306	184.5
サクラマス	511.4	1,119.0	520.7	42.0	141.9	843.7	3,179	4,762	66.8	21,688	26,885	80.7
マスノスケ	32.6	35.1	19.5			156.1	243	1,914	12.7	1,339	5,531	24.2
サバ類	2.7	19.4	6.4		5.8	106.1	140	11,612	1.2	657	17,405	3.8
ブリ	420.3	630.3	202.6		34.8	1,449.1	2,737			2,847		
スズキ	22.7	54.9	52.5		1.0	253.7	385	788	48.8	2,467	1,480	166.7
ヒラメ	105.4	169.7	144.9	17.4	95.0	1,269.6	1,802	2,306	78.1	4,390	3,395	129.3
スケトウダラ					2,631.0	1.0	2,632	27,002	9.7	2,862	56,184	5.1
スルメイカ	2,522.0	28,517.5	58,346.0	1,745.0	40,894.7	72,626.8	204,652	21,554	949.5	212,531	24,081	882.6
ヤリイカ	3.8	3.2	6.1		10.2	77.0	100	1,707	5.9	4,742	6,812	69.6
サワラ	114.4	73.2	23.6		97.8	553.8	863	17,598	4.9	19,247	33,171	58.0
<小延縄+底刺網>												
オオメマス(シロザケ)		2,577.4			15.3	3.5	2,596	1,310	198.1	3,024	1,523	198.6
サクラマス		324.5			107.1	67.0	499	830	60.1	3,505	7,975	43.9
カラフトマス		15,711.5					15,712	6,210	253.0	17,708	7,525	235.3
ヒラメ	732.6	292.1	0.5	17.1	7.1	165.4	1,215	1,603	75.8	5,151	7,301	70.5
マコガレイ・マガレイ	1,092.7	558.7		166.9	137.6	359.1	2,315	2,409	96.1	17,612	16,966	103.8
ナメタガレイ	617.6	570.7	109.3	4.2	34.8	304.1	1,641	1,070	153.3	68,454	65,034	105.3
その他のカレイ類	209.3	327.2	95.7	5.0	100.9	288.1	1,026	809	126.9	22,346	16,143	138.4
マダラ	11.8	379.2			99.1	176.4	667	3,755	17.7	17,824	35,110	50.8
スケトウダラ		156.0				12.0	168	402	41.8	448	4,092	11.0
エゾイソアイナメ	50.1	55.2	245.0		1.0	5.0	356	914	39.0	5,279	6,991	75.5
アイナメ	454.0	621.0	171.9	6.0	36.9	141.5	1,431	2,180	65.7	15,400	17,144	89.8
メバル類	26.6	10.5			218.5	34.5	290	371	78.3	1,295	13,301	9.7
その他のソイ類	607.5	716.5	147.5	9.3	328.6	99.8	1,909	622	307.1	9,208	4,602	200.1
メヌケ類	1.6	97.7				8.6	108	149	72.4	251	403	62.4
タコ類	186.0	2,259.1	133.5	44.1	44.0	520.3	3,187	3,687	86.4	22,864	19,425	117.7
<底びき網>												
サメ類		329.7				56.0	386	365	105.6	11,309	4,420	255.8
ナメタガレイ		1,908.3				255.0	2,163	4,088	52.9	6,809	12,454	54.7
その他のカレイ類		4,608.1				916.2	5,524	1,790	308.6	32,927	22,294	147.7
マダラ	1,089.0	336,584.0				4,245.4	341,918	198,276	172.4	1,730,291	683,683	253.1
スケトウダラ	81,325.0	99,455.7				414.0	181,195	436,795	41.5	1,300,718	5,055,908	25.7
エゾイソアイナメ		239.3				145.1	384	197	195.4	3,593	963	373.1
メヌケ類		146.0				1.8	148	4	3,437.2	306	297	103.3
キチジ		8,910.3				248.0	9,158	213	4,301.7	64,064	21,608	296.5
スルメイカ	7,484.0	8,629.2					16,113			16,122		
タコ類		3,971.6					3,972	2,314	171.7	24,626	22,528	109.3
<こうなご棒受網>												
イカナゴ(コウナゴ)	5,845.7	55.5				83.0	5,984	10,262	58.3	91,601	37,514	244.2
<近海延縄>												
サメ類						1,004.0	1,004			1,004		
<かご>												
マコガレイ・マガレイ	53.3	132.2				50.8	236	106	222.9	674	509	132.3
ナメタガレイ	122.9	461.4	1.2	1.0		16.8	603	460	131.1	4,212	2,896	145.5
エゾイソアイナメ	241.7	966.0		40.0			1,248	1,691	73.8	5,485	4,900	111.9
アイナメ	91.7	134.3	54.2	6.7		15.7	303	331	91.4	2,101	1,785	117.7
アナゴ類	3.2	544.6	245.1	241.2		121.2	1,155	459	251.8	3,437	766	448.9
その他のカニ類	27.4	7.6	10.8	68.0			114	76	149.3	724	299	241.9
タコ類	12,446.5	25,395.4	244.7	467.0	16,489.7	1,199.5	56,243	56,740	99.1	212,971	180,081	118.3