

漁況情報 No.9

平成21年8月4日発行

岩手県水産技術センター 漁業資源部

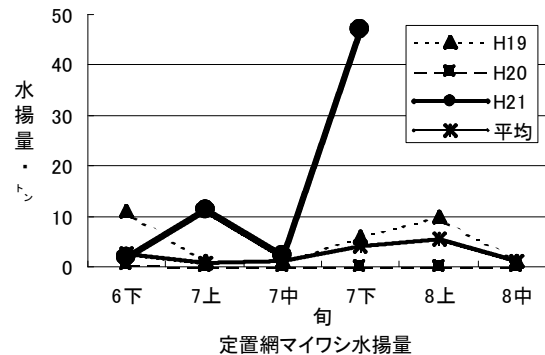
Tel : 0193-26-7915、Fax : 0193-26-7920、E-mail : CE0012@pref.iwate.jp

《 7月下旬のトピックス 》

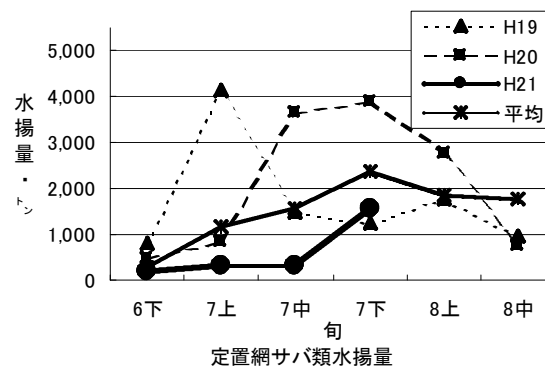
マイワシ、カタクチイワシ、ブリ(定置網)が好調です。
サバ類(定置網)は増加しましたが、前年・5年平均値を下回っています。
スルメイカ(釣り)は好調に推移しています。

1. 水揚げ状況(県内主要6港集計値)

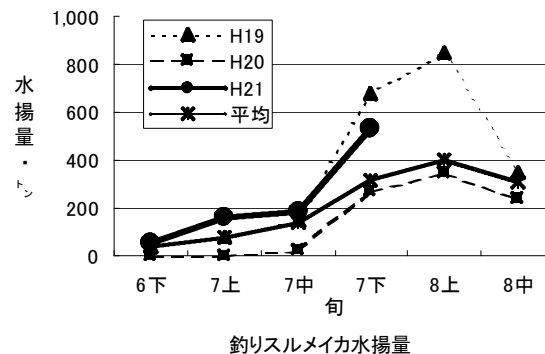
(1)マイワシ(定置網)は久慈を中心に水揚げがあり、7月下旬の水揚げ量は47トン(前年同期の507.0倍)でした。また、過去5年間の7月下旬平均水揚げ量は4トンで、旬水揚げはその11.8倍でした。年累計は64トン(前年同期の91.8倍)です。



(2)サバ類(定置網)は大船渡を中心に水揚げがあり、7月下旬の水揚げ量は1,558トン(前年同期の40.0%)でした。また、過去5年間の7月下旬平均水揚げ量は2,369トンで、旬水揚げはその65.8%でした。年累計は2,405トン(前年同期の26.2%)です。



(3)スルメイカ(釣り)は久慈を中心に水揚げがあり、7月下旬の水揚げ量は534トン(前年同期の2.0倍)でした。また、過去5年間の7月下旬平均水揚げ量は314トンで、旬水揚げはその1.7倍でした。年累計は1,007トン(前年同期の3.5倍)です。



2. 平成21年度第1回太平洋イワシ・アジ・サバ等長期漁海況予報

平成21年7月29日に水産庁及び独立行政法人水産総合研究センター中央水産研究所から、『平成21年度第1回太平洋イワシ・アジ・サバ等長期漁海況予報』が発表になりました。

本報の詳細は水産庁ホームページ(<http://www.jfa.maff.go.jp/j/press/index.html>)、中央水産研究所ホームページ(<http://nrifs.fra.affrc.go.jp/>)でご覧になれます。

《今後の見通し(2009年8~12月)抜粋》

<海況>○鹿島灘~常磐南部海域

親潮系冷水や黒潮系暖水の波及は「平年並み」~「弱め」で推移する。

<マイワシ>○房総~三陸、道東(まき網、定置網)

(1)来遊量:漁獲の主体となる1歳魚は前年を上回る。2歳魚以上は少ない。12月以降漁獲対象となる0歳魚は、現時点では不確実。

(2)漁期・漁場:9月までは房総~常磐北部海域で1歳魚を対象に漁場が形成。10月以降の漁場形成はごく散発的。12月以降、常磐南部~房総海域で0歳魚がカタクチイワシに混獲。三陸~仙台湾の定置網では1歳魚主体で期を通じて漁獲。道東海域での漁場形成はない。

(3)魚体:8月は18cm前後、9月は19cm前後の1歳魚主体。21cm以上の2,3歳魚は少ない。12月以降漁獲対象となる0歳魚は12~13cm。

<カタクチイワシ>○房総~三陸、道東(まき網、定置網)

(1)来遊量:不漁の前年を上回る。

(2)漁期・漁場:1そうまき漁場は12月以降で常磐~犬吠埼周辺。道東のまき網は9~10月。仙台湾~三陸の定置網は全期間。常磐の小あくり・房総沿岸の2そうまきは全期間。

(3)魚体:常磐・房総では0歳魚は8~12月に6~10cm台、1歳魚は12月に12~13cm台で漁獲される。三陸の定置では12cm前後の1歳魚主体。道東のまき網では11~13cm台の1歳魚と9~10cm台の0歳魚。

<マサバおよびゴマサバ>○犬吠~三陸海域、道東海域(まき網、定置網)

(1)来遊量:マサバ0歳魚は前年を上回る。1歳魚は前年を下回る。2歳魚は前年を上回る。3歳魚は前年並か下回る。4歳魚は前年を大きく下回る。5歳以上は前年を上回るが少ない。マサバとしては前年並か下回る。ゴマサバ0歳魚は前年を上回る。1歳魚は前年を下回る。2歳魚は前年を上回る。3歳以上は前年を下回る。ゴマサバとしては前年並。サバ類全体としては前年並か下回る。

(2)漁期・漁場:定置網は期を通じて漁獲される。まき網はマサバ主体で、8月は三陸北部海域で漁場が形成される。9月は金華山周辺でも漁場が形成される。10月には三陸~常磐海域に漁場が広がる。11月は三陸~犬吠海域で主漁場は常磐以南となる。12月は常磐~犬吠海域に漁場が形成され、犬吠海域が主漁場となる。

(3)魚体:マサバは30~36cm(2歳魚)が主体となり、25~29cm(1歳魚)、35cm以上(3歳以上)も漁獲される。期後半に19~25cm(0歳魚)も漁獲される。ゴマサバは30~34cm(2歳魚)と26~30cm(1歳魚)主体にマサバに混獲される。

付表 岩手県内主要6港における水揚げ状況 7月下旬(2009年7月21日～31日)
(単位: 水揚げ量: kg 前年比: %)

魚種/市場	久慈	宮古	山田	大槌	釜石	大船渡	6港計	6港前年同期 水揚げ量	6港旬 前年比	6港年累計 水揚げ量	6港前年累計 水揚げ量	6港 前年比
<定置網>												
クロマグロ	895.8	1,756.9	868.2	581.8	1,819.9	1,872.8	7,795	5,324	146.4	179,582	105,407	170.4
サクラマス	12.1		92.8	66.1	52.8	114.5	338	242	139.6	30,024	32,045	93.7
マイワシ	31,184.2	464.4	2,164.9	512.4	1,106.6	11,821.0	47,254	93	50,701.2	63,542	692	9,183.7
カタクチイワシ	176,762.9	1,182.7	66,605.0	523.0	12,139.6	620.0	257,833	101,832	253.2	493,994	466,211	106.0
サバ類	248.7	21,073.5	5,271.4	298.3	361,180.4	1,170,131.9	1,558,204	3,892,349	40.0	2,404,839	9,168,408	26.2
サンマ	1,731.0	1,319.4	747.2	503.3	669.8	642.0	5,613	1,520	369.3	89,394	28,470	314.0
マアジ	14.7	10.3	11.9	5.4	115.7	198.0	356	2,643	13.5	3,149	4,603	68.4
ブリ	2,130.5	10,198.2	3,092.6	982.5	20,628.1	26,125.8	63,158	19,161	329.6	132,878	29,634	448.4
ヒラメ	777.0	191.8	175.6	224.3	184.8	431.1	1,985	958	207.2	17,683	13,185	134.1
スケトウダラ			269.0				269			19,761	433,269	4.6
スルメイカ	19,110.8	9,829.6	33,837.6	5,080.4	67,649.9	85,597.4	221,106	523,234	42.3	1,981,316	1,449,027	136.7
サワラ	241.9	65.1	47.3	358.4	322.5	598.5	1,634	973	167.8	23,237	46,960	49.5
<小延縄+底刺網>												
オオメマス(シロザケ)				124.0			124			8,310	4,605	180.5
ヒラメ	1,165.5	510.2	30.4	13.1	100.8	307.5	2,128	952	223.5	14,425	12,838	112.4
マコガレイ・マガレイ	376.3	354.7		69.7	39.0	93.8	934	1,018	91.7	23,743	23,688	100.2
ナメタガレイ	255.4	93.2	42.6	6.2	42.1	99.6	539	758	71.1	72,873	69,998	104.1
その他のカレイ類	112.2	153.8	46.3	5.0	90.3	28.8	436	1,103	39.6	27,547	22,462	122.6
マダラ	26.0	252.0					278	1,443	19.3	21,055	51,827	40.6
スケトウダラ	0.6	133.0					134	1,175	11.4	1,981	10,795	18.4
エゾイソアイナメ	21.7		95.0		6.0	1.0	124	446	27.7	6,573	9,984	65.8
アイナメ	97.5	387.4	212.6	5.2	65.1	50.5	818	1,470	55.7	21,688	26,157	82.9
その他のソイ類	77.3	303.8	196.8	1.6	84.3	28.1	692	988	70.0	13,895	8,744	158.9
アナゴ類	1.5	1.3	49.3	49.0		20.8	122	798	15.3	542	3,322	16.3
タコ類	88.6	1,378.6	71.2	2.4	29.2	236.9	1,807	1,762	102.6	35,430	34,742	102.0
<まき網>												
サバ類						171,458.0	171,458			171,458		
<いか釣>												
スルメイカ	286,054.1	41,061.0	13,653.0	1,372.5	52,071.2	140,091.0	534,303	265,522	201.2	1,007,342	291,207	345.9
<突き棒>												
メカジキ					1,821.0		1,821	3,456	52.7	5,793	12,090	47.9
<かつお一本釣り>												
カツオ						30,781.0	30,781	140,345	21.9	51,207	437,892	11.7
<かご>												
ナメタガレイ	56.0	485.2	0.7	5.3		16.1	563	515	109.4	7,489	5,925	126.4
マダラ	59.1	122.4					182	94	192.9	1,072	4,043	26.5
エゾイソアイナメ	48.9	1,701.5		75.0		55.0	1,880	1,914	98.2	15,444	14,165	109.0
アイナメ	34.7	179.4	39.2	18.2		27.1	299	361	82.6	4,171	3,779	110.4
アナゴ類	143.7	978.3	309.0	229.5		513.0	2,174	1,399	155.3	13,497	6,545	206.2
その他のカニ類	127.6	336.1		39.4			503	102	494.7	1,729	687	251.7
タコ類	7,762.9	41,648.1	343.7	3,023.5	39,726.7	1,508.8	94,014	86,067	109.2	607,560	624,288	97.3

※ 年累計水揚げ量は、平成21年3月からの累計となっております。