

漁況情報 No.10

平成21年8月11日発行

岩手県水産技術センター 漁業資源部

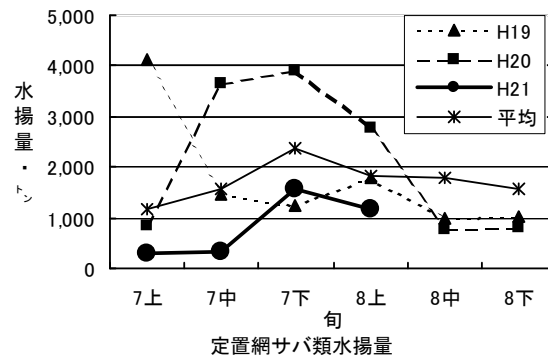
Tel : 0193-26-7915、Fax : 0193-26-7920、E-mail : CE0012@pref.iwate.jp

《 8月上旬のトピックス 》

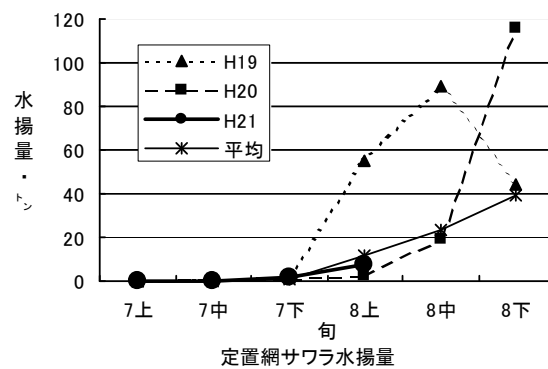
サバ類(定置網)の水揚げは前年・5ヶ年平均を下回り、低調です。
サワラ(定置網)は徐々に増加してきました。
スルメイカ(いか釣)は好調に推移しています。

1. 水揚げ状況 (県内主要6港集計値)

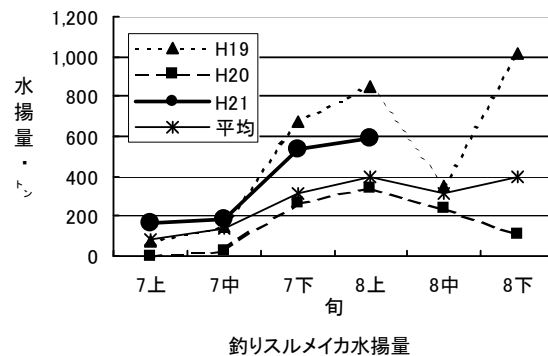
(1) サバ類(定置網)は大船渡を中心に水揚げがあり、8月上旬の水揚げ量は1,161トン(前年同期の41.9%)でした。また、過去5年間の8月上旬平均水揚げ量は1,829トンで、旬水揚げはその63.5%でした。年累計は11,940トン(前年同期の29.9%)です。



(2) サワラ(定置網)は大船渡、釜石を中心に水揚げがあり、8月上旬の水揚げ量は8トン(前年同期の2.7倍)でした。また、過去5年間の8月上旬平均水揚げ量は12トンで、旬水揚げはその66.7%でした。年累計は31トン(前年同期の62.0%)です。



(3) スルメイカ(釣り)は久慈を中心に水揚げがあり、8月上旬の水揚げ量は592トン(前年同期の1.7倍)でした。また、過去5年間の8月上旬平均水揚げ量は397トンで、旬水揚げはその1.5倍でした。年累計は1,599トン(前年同期の2.5倍)です。



2. 調査結果、その他の情報

◎サバ類精密測定結果

7月24日に釜石魚市場に水揚げされたサバ類(定置網)の精密測定を行いました。体長(尾叉長)の範囲はマサバで29~38cm(主体は31cm)、ゴマサバで30~32cmでした(図1)。また、マサバとゴマサバの割合は、マサバが96%、ゴマサバが4%でした。

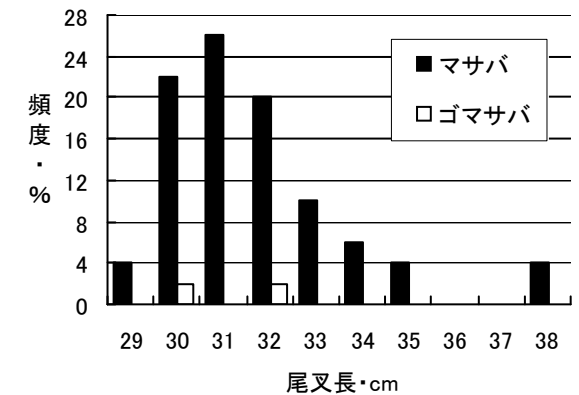


図1 サバ類体長組成

(7/24、定置網、釜石魚市場、マサバ=48・ゴマサバ=2)

脂質の近赤外線簡易測定結果によると、脂質の範囲は1.1~20.7%で、平均脂質はマサバで5.9%、ゴマサバで17.8%、サバ類全体で6.4%でした(表)。

表 近赤外線簡易測定によるサバ類背肉部の平均脂質(%、定置網、釜石魚市場)

測定日	マサバ			ゴマサバ			サバ類
	オス	メス	計	オス	メス	計	
6月22日	4.1	5.5	4.6	6.0	5.9	6.0	4.7
7月6日	8.3	5.6	6.6	12.5	12.9	12.7	10.8
7月24日	6.3	5.7	5.9	—	17.8	17.8	6.4

◎サンマ長期漁海況予報

平成21年8月4日に水産庁及び独立行政法人水産総合研究センターから「平成21年度北西太平洋サンマ長期漁海況予報」が発表されましたので、お知らせします。

《平成21年度北西太平洋サンマ長期漁海況予報(抜粋)》

漁況予報 “来遊量は前年を下回る。魚体は前年より中小型魚の割合が増加する。”

予報期間：平成21年8月~12月

対象海域：北西太平洋(道東沖から三陸沖)

対象漁業：サンマ棒受網

※大きさは肉体長(≒体長)で表示し、便宜的に大型魚(29cm以上)、
中型魚(24~29cm未満) および小型魚(20~24cm未満)と区分した。

海況予報 “釧路南東沖の暖水塊は停滞し、親潮第1分枝の張り出しは一時的にかなり
北偏となるものの、三陸近海には冷水域が形成される。”

予報期間：平成21年8月~9月

本報の詳細は(独)水産総合研究センター東北区水産研究所ホームページ(<http://tnfri.fra.affrc.go.jp/>)
でご覧になれます。

付表 岩手県内主要6港における水揚げ状況 8月上旬(2009年8月1日～10日)
(単位: 水揚量: kg 前年比: %)

魚種/市場	久慈	宮古	山田	大槌	釜石	大船渡	6港計	6港前年同期 水揚量	6港旬 前年比	6港年累計 水揚量	6港前年累計 水揚量	6港 前年比
＜定置網＞												
クロマグロ	811.6	21.4	137.0	68.3	633.0	329.8	2,001	2,419	82.7	181,583	107,826	168.4
サクラマス	20.8		25.4	20.5	35.6	27.7	130	176	73.9	30,154	32,221	93.6
マイワシ	42,861.5	998.0	255.7	63.7	90.0	260.0	44,529	12	368,007.4	108,071	704	15,351.0
カタクチイワシ	80,884.7	6,015.0	43,909.0		16,693.0	663.0	148,165	12,817	1,156.0	642,159	479,028	134.1
サバ類	1,011.8	17,017.9	54,643.4	40,876.1	249,687.9	798,237.6	1,161,475	2,771,629	41.9	3,566,314	11,940,038	29.9
サンマ	782.8	997.3	2,886.5		239.0	1,893.5	6,799	372	1,826.2	96,193	28,842	333.5
マアジ	1,092.1	5.2	5.5	131.9	34.7	2,789.0	4,058	3,671	110.6	7,208	8,274	87.1
ブリ	6,499.4	8,038.9	13,648.6	11,996.8	18,997.4	17,552.7	76,734	13,193	581.6	209,612	42,827	489.4
ヒラメ	1,226.5	113.8	82.0	183.2	81.8	194.6	1,882	497	378.5	19,658	13,682	143.7
スルメイカ	3,268.8	7,415.0	28,829.1	22,073.6	49,606.7	46,975.8	158,169	536,772	29.5	2,139,526	1,985,799	107.7
サワラ	857.3	509.3	222.0	1,370.8	2,074.9	2,574.9	7,609	2,868	265.3	30,877	49,829	62.0
＜小延縄+底刺網＞												
オオメマス(シロザケ)				161.7			162	34	482.7	8,471	4,638	182.6
ヒラメ	1,460.7	427.8	244.1	25.0	63.2	293.1	2,514	565	444.8	16,960	13,403	126.5
マコガレイ・マガレイ	485.0	86.5	7.5	46.5	34.3	164.2	824	519	158.9	24,567	24,206	101.5
ナメタガレイ	234.7	59.1	22.4	1.0	27.2	69.8	414	531	78.0	73,287	70,529	103.9
その他のカレイ類	76.7	175.5	149.1	7.7	55.1	36.9	501	539	93.0	28,048	23,001	121.9
マダラ		438.0					438	826	53.0	21,493	52,653	40.8
スケトウダラ		519.0					519	365	142.2	2,500	11,160	22.4
アイナメ	119.7	284.9	236.6	15.6	145.7	39.7	842	1,238	68.0	22,530	27,395	82.2
その他のソイ類	127.1	261.4	329.4	1.6	105.5	9.7	835	668	124.9	14,729	9,412	156.5
タコ類	77.7	1,039.1	31.5	7.5	73.8	165.7	1,395	1,095	127.5	36,825	35,837	102.8
＜まき網＞												
カツオ						42,216.0	42,216	72,923	57.9	251,676	1,652,099	15.2
＜いか釣＞												
スルメイカ	438,084.0	23,268.0	31,374.0	2,980.0	33,779.0	62,559.0	592,044	345,173	171.5	1,599,386	636,379	251.3
＜突き棒＞												
メカジキ			56.0		5,824.0		5,880	10,282	57.2	11,673	22,372	52.2
＜かつお一本釣り＞												
カツオ						33,134.2	33,134	325,882	10.2	84,341	763,773	11.0
＜近海延縄＞												
サメ類						103.0	103			1,107		
＜かご＞												
ナメタガレイ	33.1	338.6	1.2	5.2		12.5	391	384	101.8	7,879	6,309	124.9
エゾイソアイナメ	154.3	894.0		80.0			1,128	1,374	82.1	16,572	15,539	106.7
アイナメ	13.4	101.9	14.0	10.3		22.6	162	252	64.4	4,333	4,031	107.5
アナゴ類	106.9	618.4	240.5	268.1		451.8	1,686	1,002	168.2	15,183	7,548	201.2
その他のカニ類	24.5	166.7		53.0			244	190	128.9	1,973	876	225.2
タコ類	6,225.5	15,552.8	55.4	1,565.7	24,549.6	1,275.8	49,225	42,065	117.0	656,785	666,353	98.6

※ 年累計水揚量は、平成21年3月からの累計となっております。