

漁況情報 No.12

平成21年9月3日発行

岩手県水産技術センター 漁業資源部

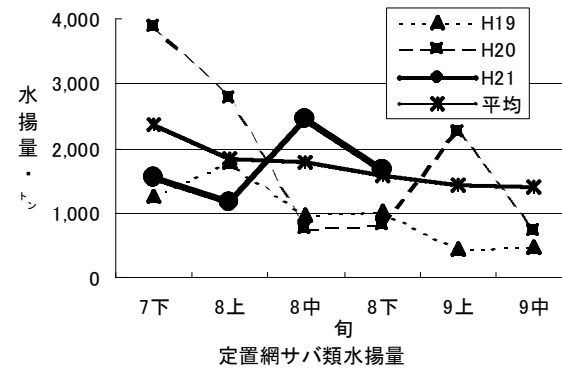
Tel : 0193-26-7915、Fax : 0193-26-7920、E-mail : CE0012@pref.iwate.jp

《 8月下旬のトピックス 》

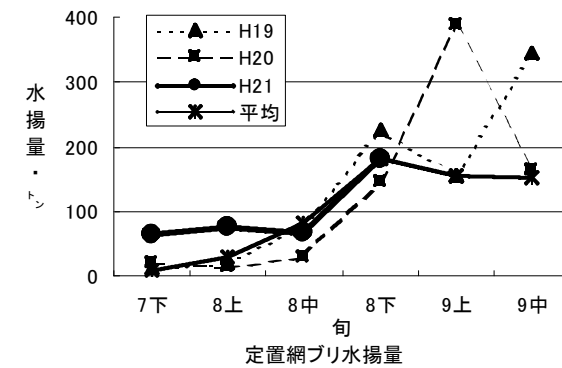
サバ(定置網)の水揚げは前旬より減少しましたが、依然として好調です。
ブリ、スルメイカ(定置網)、サンマ(棒受網)の水揚げは好調に増加してきました。
サワラ(定置網)は増加してきましたが、過去5ヶ年平均は下回っています。

1. 水揚げ状況(県内主要6港集計値)

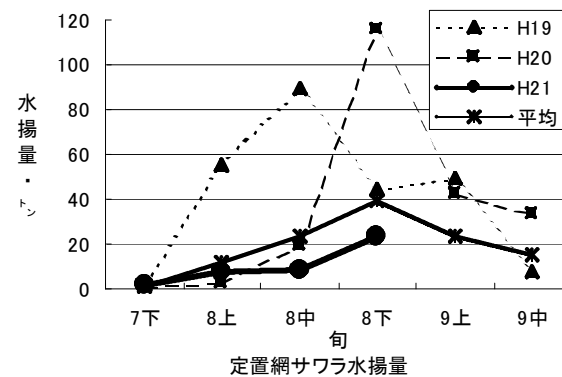
(1) サバ類(定置網)は大船渡を中心に水揚げがあり、8月下旬の水揚げ量は1,656トン(前年同期の2.0倍)でした。また、過去5年間の8月下旬平均水揚げ量は1,575トンで、旬水揚げはその1.1倍でした。年累計は7,683トン(前年同期の56.8%)です。



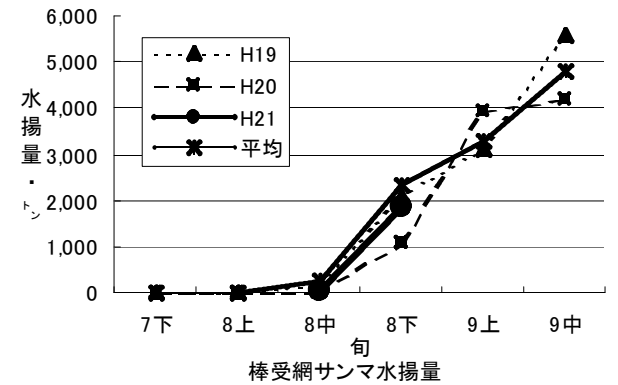
(2) ブリ(定置網)は久慈を中心に水揚げがあり、8月下旬の水揚げ量は182トン(前年同期の1.3倍)でした。また、過去5年間の8月下旬平均水揚げ量は154トンで、旬水揚げはその1.2倍でした。年累計は460トン(前年同期の2.1倍)です。



(3) サワラ(定置網)は久慈、大船渡を中心に水揚げがあり、8月下旬の水揚げ量は23トン(前年同期の20.0%)でした。また、過去5年間の8月下旬平均水揚げ量は39トンで、旬水揚げはその59.0%でした。年累計は62トン(前年同期の33.8%)です。



(4) サンマ(棒受網)は宮古、大船渡を中心に水揚げがあり、8月下旬の水揚げ量は1,835トン(前年同期の1.7倍)でした。また、過去5年間の8月下旬平均水揚げ量は2,335トンで、旬水揚げはその78.6%でした。年累計は1,894トン(前年同期の1.7倍)です。



2. 調査結果、その他の情報

◎サバ類精密測定結果

8月25日に釜石魚市場に水揚げされたサバ類(定置網)の精密測定を行いました。体長の範囲はマサバで33~37cm(主体は35cm)、ゴマサバで28~37cm(主体は33cm)でした。また、魚種の割合は、マサバが11%、ゴマサバが89%でした。

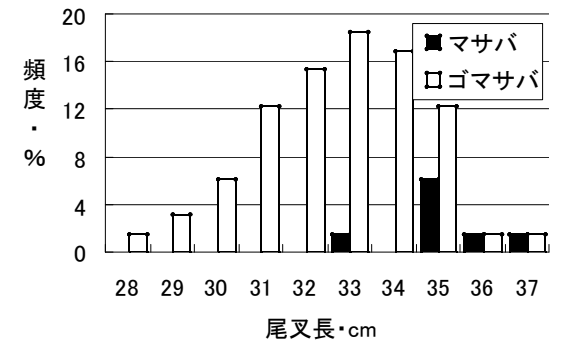


図 サバ類体長組成

近赤外線簡易測定による脂質の範囲は3.0~22.1%で、平均脂質はマサバで10.7%、ゴマサバで13.2%、サバ類全体で12.9%でした。

表 サバ類背肉部の平均脂質 (%、定置網、釜石魚市場、近赤外線簡易測定)

測定日	マサバ			ゴマサバ			サバ類
	オス	メス	計	オス	メス	計	
6月22日	4.1	5.5	4.6	6.0	5.9	6.0	4.7
7月6日	8.3	5.6	6.6	12.5	12.9	12.7	10.8
7月24日	6.3	5.7	5.9	-	17.8	17.8	6.4
8月25日	9.5	13.8	10.7	14.0	12.4	13.2	12.9

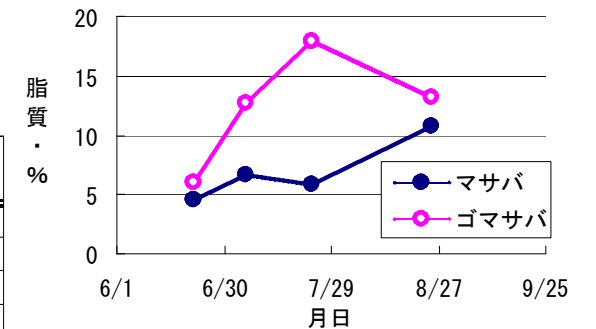


図 サバ類背肉部の脂質

3. 9月の調査船運航計画

	調査内容	調査期間
岩手丸	沖合定線海洋観測(200マイル)	9/7~11
	イカ釣り漁場調査・大型クラゲ調査	9/3~4、14~16
	サンマ漁場調査	9/28~30
北上丸	イカ釣り漁場調査	9/3~4、9~10
	仔稚魚・動物プランクトン調査	9/7~8、24~25
	ケガニ漁期前調査、アイナメ延縄調査	9/14~18、28~10/2

付表 岩手県内主要6港における水揚げ状況 8月下旬(2009年8月21日～31日)
(単位: 水揚げ量: kg 前年比: %)

魚種/市場	久慈	宮古	山田	大槌	釜石	大船渡	6港計	6港前年同期 水揚げ量	6港旬 前年比	6港年累計 水揚げ量	6港前年累計 水揚げ量	6港 前年比
<定置網>												
クロマグロ	93.9	688.3	146.6	15.0	170.4	282.5	1,396.7	659	212.0	183,755	109,582	167.7
アキサケ(オス)	5,958.7	940.0	1,024.1	281.3	312.0	361.1	8,877.2	16,223	54.7	10,722	19,771	54.2
アキサケ(メス)	3,551.2	496.0	469.5	114.0	151.1	149.6	4,931.4	8,587	57.4	5,955	10,115	58.9
サクラマス	54.2		10.5	7.4	3.0	29.0	104.1	203	51.3	30,327	32,616	93.0
マイワシ	205.1	61.9	164.5	14.0	59.0	1,471.4	1,975.9			113,917	775	14,697.1
カタクチイワシ	104,902.7	3,956.2	9,438.0		1,105.0	1,642.0	121,043.9	4,163	2,908.0	844,540	483,335	174.7
サバ類	9,078.7	39,884.1	151,124.3	34,947.1	449,616.5	971,227.9	1,655,878.6	819,082	202.2	7,683,103	13,525,089	56.8
サンマ	174.6	2.5	1,471.3		393.0	744.5	2,785.9	1,010	275.9	99,770	33,421	298.5
マアジ	2,073.3	31.0	172.9	744.0	445.1	28,943.5	32,409.8	8,387	386.4	60,915	56,566	107.7
ブリ	50,744.9	46,978.1	20,238.4	9,230.0	26,782.1	28,330.1	182,303.6	144,797	125.9	460,351	218,204	211.0
ヒラメ	1,969.3	63.1	85.7	73.0	36.8	155.4	2,383.3	418	570.9	23,319	14,443	161.5
スルメイカ	9,229.0	13,395.2	104,391.9	17,966.9	49,693.6	36,330.6	231,007.2	191,662	120.5	2,526,647	2,392,891	105.6
サワラ	7,203.6	3,732.9	2,298.4	883.3	2,310.3	6,779.2	23,207.7	116,055	20.0	62,351	184,686	33.8
<小延縄+底刺網>												
ヒラメ	1,955.0	1,426.7	114.3	36.8	18.2	164.7	3,715.7	513	725.0	21,908	14,439	151.7
マコガレイ・マガレイ	551.7	246.0		28.5	51.3	253.2	1,130.7	397	284.7	26,161	25,227	103.7
その他のカレイ類	119.9	390.1	198.8	5.4	33.7	8.0	755.9	247	305.5	29,307	23,582	124.3
マダラ		1,518.3					1,518.3	2,239	67.8	23,588	55,203	42.7
スケトウダラ		2,344.5					2,344.5	1,001	234.2	6,124	12,364	49.5
アイナメ	77.4	372.7	87.9	32.3	40.4	26.7	637.4	359	177.6	23,554	28,380	83.0
その他のソイ類	60.9	359.2	206.6	18.3	38.0	7.1	690.1	253	273.0	15,890	9,937	159.9
タコ類	135.6	797.0	12.5	13.0	42.1	120.8	1,121.0	374	299.9	39,202	37,166	105.5
<まき網>												
カツオ						29,497.0	29,497.0	138,123	21.4	281,173	1,790,222	15.7
<いか釣>												
スルメイカ	449,081.0	136,548.4	21,361.0	1,923.0	36,942.0	94,063.0	739,918.4	110,303	670.8	2,815,432	984,307	286.0
<突き棒>												
メカジキ					16,786.0		16,786.0	52	32,280.8	37,080	33,523	110.6
<さんま棒受網>												
サンマ	167,135.0	752,674.0			176,191.0	739,411.0	1,835,411.0	1,100,706	166.7	1,893,984	1,122,013	168.8
<かつお一本釣り>												
カツオ						63,191.0	63,191.0	206,281	30.6	368,980	970,054	38.0
<かご>												
ヒラメ	235.7	5.0	0.8			9.2	250.7	20	1,279.1	1,017	1,284	79.2
マコガレイ・マガレイ	96.0	15.2				7.8	119.0	33	366.2	1,475	1,128	130.8
ナメタガレイ	44.6	388.9	3.6	1.0		17.6	455.7	225	202.2	8,776	6,836	128.4
エゾイソアイナメ	114.5	822.0		115.0		15.0	1,066.5	1,208	88.3	18,167	17,544	103.5
アイナメ	13.3	102.0	71.2	17.2		21.0	224.7	267	84.3	4,740	4,521	104.8
アナゴ類	63.1	556.3	277.5	285.4		502.7	1,685.0	1,035	162.9	18,251	9,401	194.1
その他のカニ類	200.7	383.3	18.0	29.0			631.0	458	137.9	2,789	1,766	157.9
タコ類	4,649.4	13,424.9	70.9	820.2	8,713.6	603.0	28,282.0	25,214	112.2	717,848	732,245	98.0

※ 年累計水揚げ量は、平成21年3月からの累計となっております。