

漁況情報 No.14

平成21年9月28日発行

岩手県水産技術センター 漁業資源部

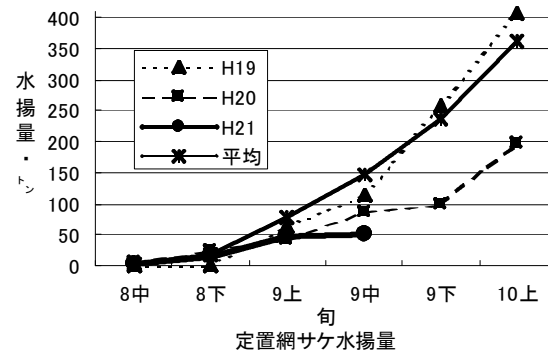
Tel : 0193-26-7915、Fax : 0193-26-7920、E-mail : CE0012@pref.iwate.jp

《 9月中旬のトピックス 》

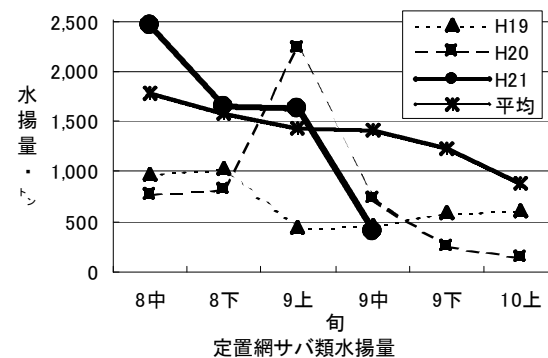
サケ(定置網)は前年、5ヶ年平均に比べて低調な漁期入りです。
 サバ類・サワラの水揚げは減少し、ブリは好調です(定置網)。
 サンマ(棒受網)の水揚げは増加してきました。

1. 水揚げ状況(県内主要6港集計値)

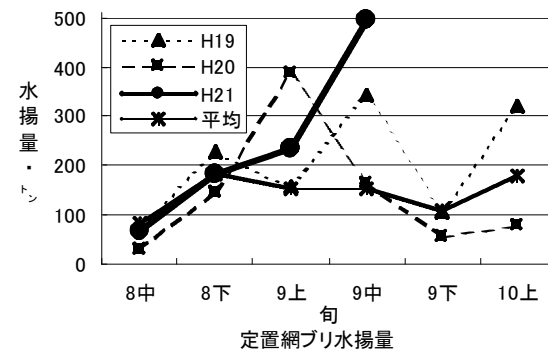
(1)サケ(定置網)は久慈を中心に水揚げがあり、9月中旬の水揚げ量は50トン(前年同期の58.8%)でした。また、過去5年間の9月中旬平均水揚げ量は147トンで、旬水揚げはその34.0%でした。年累計は115トン(前年同期の73.6%)です。



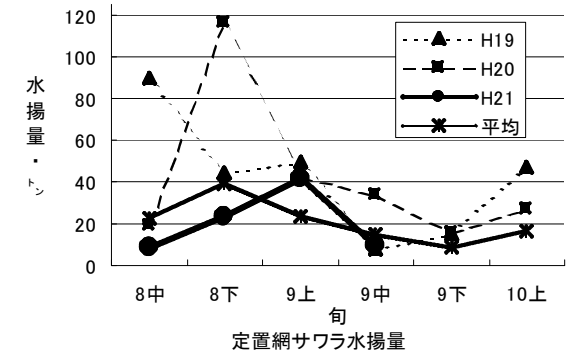
(2)サバ類(定置網)は釜石を中心に水揚げがあり、9月中旬の水揚げ量は402トン(前年同期の55.3%)でした。また、過去5年間の9月中旬平均水揚げ量は1,412トンで、旬水揚げはその28.5%でした。年累計は9,729トン(前年同期の59.0%)です。



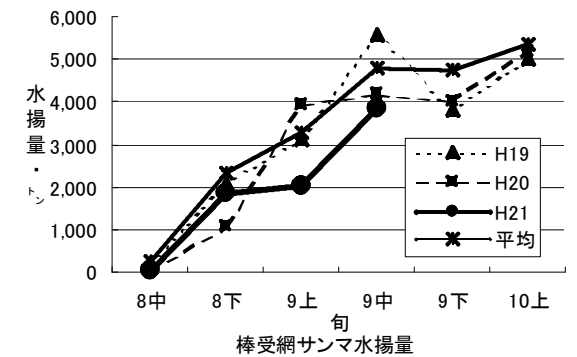
(3)ブリ(定置網)は宮古を中心に水揚げがあり、9月中旬の水揚げ量は494トン(前年同期の3.0倍)でした。また、過去5年間の9月中旬平均水揚げ量は152トンで、旬水揚げはその3.3倍でした。年累計は1,196トン(前年同期の1.6倍)です。



(4)サワラ(定置網)は大船渡を中心に水揚げがあり、9月中旬の水揚げ量は10トン(前年同期の29.5%)でした。また、過去5年間の9月中旬平均水揚げ量は15トンで、旬水揚げはその66.7%でした。年累計は114トン(前年同期の43.7%)です。



(5)サンマ(棒受網)は大船渡、宮古を中心に水揚げがあり、9月中旬の水揚げ量は3,841トン(前年同期の91.4%)でした。また、過去5年間の9月中旬平均水揚げ量は4,796トンで、旬水揚げはその80.1%でした。年累計は7,999トン(前年同期の86.5%)です。



2. 調査結果、その他の情報

◎ブリ精密測定結果

9月17日に釜石魚市場に水揚げされたブリ(銘柄:わらさ、定置網)の精密測定を行いました。体長(尾叉長)の範囲は45~53cmで、主体はオスで48~49cm、メスで50cmでした。なお、体重の範囲は1.5~2.3kgで、平均体重は2.0kgでした。

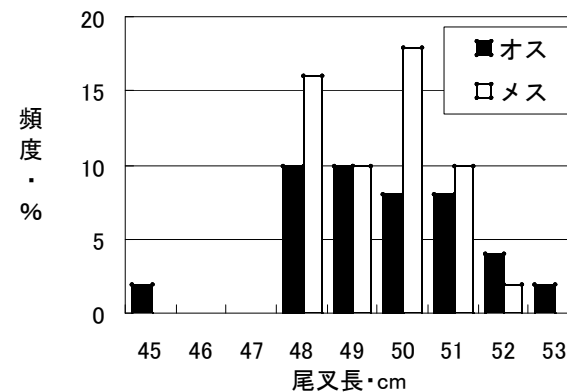


図1 ブリの体長組成

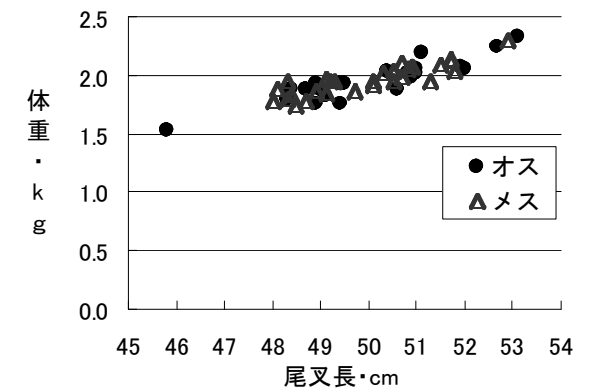


図2 ブリの体長・体重関係

県内魚市場の市況情報・定地水温は・・・ [フィッシュリネット・いわて](#)

[検索](#)

※日別・市場別・魚種別の水揚げ状況や、範囲を指定した水揚げ統計の集計などができます。

付表 岩手県内主要6港における水揚げ状況 9月中旬(2009年9月11日～20日)
(単位: 水揚量: kg 前年比: %)

魚種/市場	久慈	宮古	山田	大槌	釜石	大船渡	6港計	6港前年同期 水揚量	6港旬 前年比	6港年累計 水揚量	6港前年累計 水揚量	6港 前年比
<定置網>												
クロマグロ	94.3	200.1	23.1	97.7	189.8	596.1	1,201	361	333.0	186,248	110,317	168.8
アキサケ(オス)	13,919.2	7,068.0	2,008.3	1,847.4	2,900.6	1,527.2	29,271	49,399	59.3	68,583	95,346	71.9
アキサケ(メス)	10,755.4	5,049.8	1,380.8	1,357.0	1,725.7	902.4	21,171	36,326	58.3	46,665	61,290	76.1
アキサケ(合計)	24,674.6	12,117.8	3,389.1	3,204.4	4,626.3	2,429.6	50,442	85,726	58.8	115,248	156,636	73.6
マイワシ	75.4	43.2	22.6			4,328.5	4,470	1,548	288.7	174,387	4,453	3,915.9
カタクチイワシ	7,166.0	1,536.0	951.0		200.3	297.0	10,150	7,210	140.8	899,817	494,711	181.9
サバ類	735.0	86,924.8	93,214.3	23,472.1	105,529.9	91,782.0	401,658	725,773	55.3	9,728,681	16,486,097	59.0
マアジ	21,655.3	1,600.8	8,639.2	592.0	1,343.6	1,663.9	35,495	15,052	235.8	104,400	81,106	128.7
ブリ	92,305.4	147,648.7	84,319.3	21,910.0	62,050.6	86,183.0	494,417	164,015	301.4	1,196,116	769,939	155.4
ヒラメ	996.0	112.4	60.4	71.4	44.3	143.1	1,428	544	262.5	25,910	15,973	162.2
スルメイカ	2,260.9	8,825.0	2,936.0	3,968.3	8,059.3	5,247.4	31,297	145,568	21.5	2,638,362	2,641,070	99.9
ヤリイカ	169.1	1.0		2.4	9.3	44.2	226	199	113.3	5,035	7,073	71.2
サワラ	2,172.3	1,755.2	317.9	789.0	2,111.2	2,804.5	9,950	33,691	29.5	114,055	260,976	43.7
<小延縄+底刺網>												
ヒラメ	2,919.8	806.5	227.3	43.7	96.1	683.3	4,777	849	562.8	29,732	17,146	173.4
マコガレイ・マガレイ	1,202.0	157.1		31.3	20.3	242.6	1,653	1,001	165.1	28,980	27,510	105.3
イシガレイ	98.6	59.6				6.5	165	32	513.1	673	460	146.1
その他のカレイ類	48.0	228.2	43.2	2.8	37.0	6.6	366	319	114.7	29,920	24,320	123.0
マダラ		1,692.0					1,692	2,559	66.1	25,928	62,947	41.2
スケトウダラ		1,252.0					1,252	467	268.1	7,668	13,979	54.9
エゾイソアイナメ	5.2	14.4	473.5			15.0	508	1	63,512.5	7,379	10,556	69.9
アイナメ	76.9	391.3	87.0	34.4	236.0	21.4	847	804	105.3	24,658	30,407	81.1
メバル類	1.2	5.0			313.5	118.5	438	28	1,559.4	2,266	15,620	14.5
その他のソイ類	78.3	595.6	265.4	30.1	223.1	35.7	1,228	594	206.9	17,368	11,619	149.5
タコ類	21.0	212.4	6.8	7.3	46.7	244.3	539	361	149.0	40,211	37,872	106.2
<底びき網>												
ナメタガレイ	12.6	652.6				51.0	716	1,767	40.5	13,935	23,207	60.0
その他のカレイ類	29.5	667.8				29.5	727	1,998	36.4	45,397	32,774	138.5
マダラ	433.6	15,208.9			348.0	900.5	16,891	163,522	10.3	3,156,865	2,423,825	130.2
スケトウダラ	1.0	1,089.8				45.5	1,136	4,094	27.8	1,976,742	6,102,263	32.4
エゾイソアイナメ		197.1				29.5	227	244	92.8	5,071	1,929	262.9
スルメイカ	253,702.0	533,695.0			45,973.0	100,131.0	933,501	561,278	166.3	2,288,606	998,125	229.3
タコ類	47.8	2,094.8				68.5	2,211	3,109	71.1	40,513	37,519	108.0
<まき網>												
サバ類	327,437.0	165,980.0					493,417			664,875	346,202	192.0
<いか釣>												
スルメイカ	471,054.0	147,547.0	4,156.0		28,295.0	109,041.0	760,093	229,072	331.8	4,364,076	1,505,608	289.9
<突き棒>												
マカジキ					435.0		435	305	142.6	489	4,640	10.5
メカジキ					6,313.0		6,313	6,852	92.1	48,275	40,523	119.1
<さんま棒受網>												
サンマ	65,846.0	1,352,462.0	3,343.0		746,171.0	1,673,052.0	3,840,874	4,201,478	91.4	7,998,513	9,242,266	86.5
<かつお一本釣り>												
カツオ						159,879.2	159,879			621,040	1,142,320	54.4
<かご>												
ヒラメ	71.5	43.4		8.9		3.4	127	27	480.0	1,206	1,381	87.3
ナメタガレイ	0.1	265.5		5.0		3.5	274	236	116.0	9,349	7,375	126.8
エゾイソアイナメ	65.1	2,018.3		105.0		790.0	2,978	1,783	167.0	22,643	21,417	105.7
アイナメ	6.9	82.2	4.9	24.8		8.8	128	263	48.5	4,942	5,286	93.5
アナゴ類	259.0	792.2	314.5	142.0		334.2	1,842	1,324	139.2	21,664	12,327	175.7
その他のカニ類	215.6	322.6					538	618	87.1	3,594	3,140	114.4
タコ類	2,136.2	10,377.7	2.6	793.1	10,140.6	326.3	23,777	17,737	134.1	760,095	780,372	97.4

※ 年累計水揚量は、平成21年3月からの累計となっております。