

漁況情報 No.18

平成21年11月5日発行

岩手県水産技術センター 漁業資源部

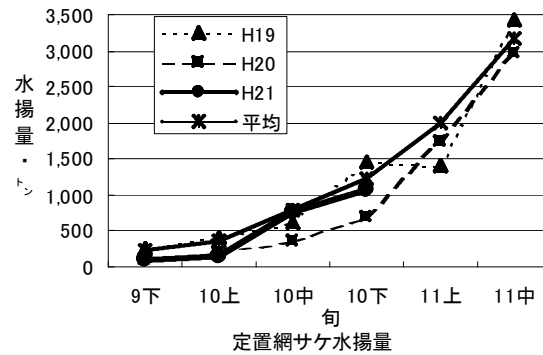
Tel : 0193-26-7915 / Fax : 0193-26-7920 / E-mail : CE0012@pref.iwate.jp

《 10月下旬のトピックス 》

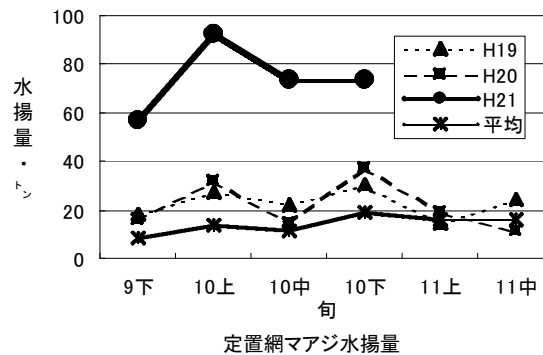
サケ(定置網)の水揚げは 前年を上回って推移しています。
 マアジ(定置網)は好調推移、サワラ(定置網)は大きく増加しました。
 サンマ(棒受網)は大きく増加し、前年・平年を上回っています。

1. 水揚げ状況 (県内主要6港集計値)

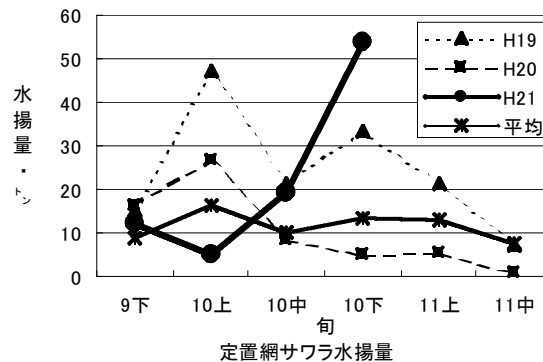
(1) サケ(定置網)は大船渡を中心に水揚げがあり、10月下旬の水揚げ量は1,072トン(前年同期の1.6倍)でした。また、過去5年間の10月下旬平均水揚げ量は1,229トンで、旬水揚げはその87.2%でした。年累計は2,204トン(前年同期の1.5倍)です。



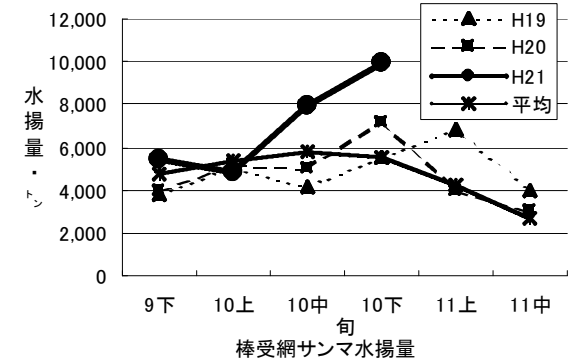
(2) マアジ(定置網)は宮古、大槌を中心に水揚げがあり、10月下旬の水揚げ量は73トン(前年同期の2.0倍)でした。また、過去5年間の10月下旬平均水揚げ量は19トンで、旬水揚げはその3.8倍でした。年累計は400トン(前年同期の2.2倍)です。



(3) サワラ(定置網)は久慈を中心に水揚げがあり、10月下旬の水揚げ量は54トン(前年同期の10.7倍)でした。また、過去5年間の10月下旬平均水揚げ量は13トンで、旬水揚げはその4.2倍でした。年累計は206トン(前年同期の64.8%)です。



(4) サンマ(棒受網)は大船渡を中心に水揚げがあり、10月下旬の水揚げ量は9,927トン(前年同期の1.4倍)でした。また、過去5年間の10月下旬平均水揚げ量は5,530トンで、旬水揚げはその1.8倍でした。年累計は36,181トン(前年同期の1.2倍)です。



2. 調査結果、その他の情報

◎サバ類精密測定結果

10月29日に釜石魚市場に水揚げされたサバ類(定置網)の精密測定を行いました。計測した78尾は、すべてゴマサバでした。

体長(尾叉長)範囲はオスが28~35cm、メスが30~36cmで、主体はオスが34cm、メスが31cmでした(図1)。体重の範囲は301~644g、平均475gでした(図2)。粗脂肪の範囲は1.8~16.1%、平均6.3%でした(図3)。

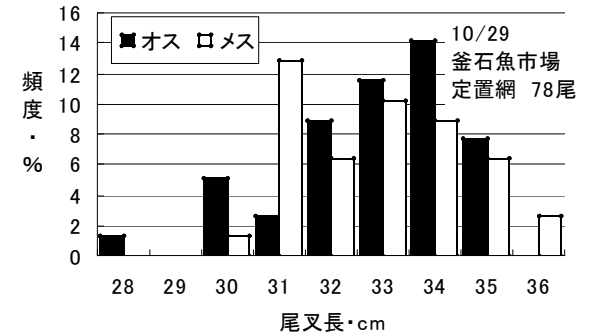


図1 ゴマサバ体長組成

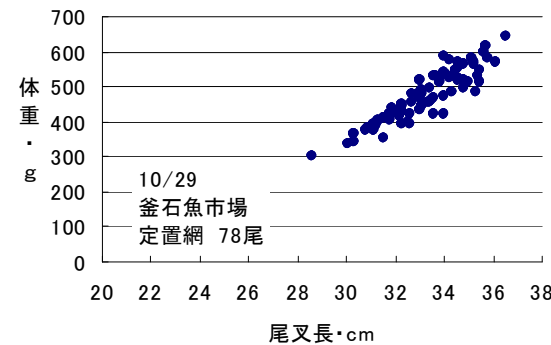


図2 ゴマサバ体長・体重関係

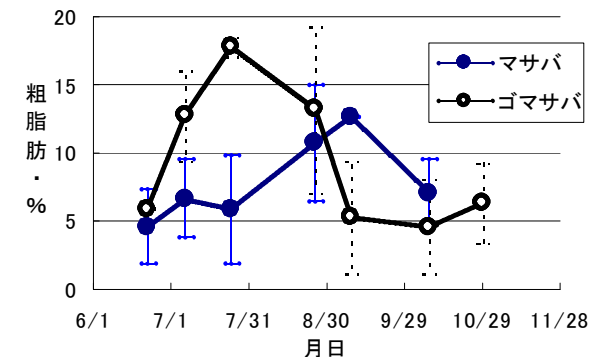


図3 サバ類粗脂肪の推移(背肉部、近赤外線)

3. 調査船運航計画 (11月)

	調査内容	期間
岩手丸	70マイル定線海洋観測調査	5~7、30~12/2(12月分)
	サンマ漁場調査・大型クラゲ調査	9~13、16~20、24~27
北上丸	ドック	11/2(準備)、4(回航)~12/7(回航)

県内魚市場の市況情報・定地水温は・・・ [フィッシャリネット・いわて](#)

付表 岩手県内主要6港における水揚げ状況 10月下旬(2009年10月21日～31日)
(単位: 水揚量: kg 前年比: %)

魚種/市場	久慈	宮古	山田	大槌	釜石	大船渡	6港計	6港前年同期 水揚量	6港旬 前年比	6港年累計 水揚量	6港前年累計 水揚量	6港 前年比
<定置網>												
クロマグロ	305.6	273.7	76.3	97.1	488.1	2,235.7	3,476.5	12,725	27.3	197,744	135,476	146.0
アキサケ(オス)	130,525.4	87,883.0	53,830.5	34,508.0	102,342.6	179,505.4	588,594.9	396,144	148.6	1,219,395	851,782	143.2
アキサケ(メス)	120,723.5	69,459.3	40,778.0	28,361.2	79,128.3	144,493.9	482,944.2	289,573	166.8	984,118	636,307	154.7
アキサケ(合計)	251,248.9	157,342.3	94,608.5	62,869.2	181,470.9	323,999.3	1,071,539.1	685,717	156.3	2,203,513.0	1,488,089	148.1
サバ類	333.2	9,204.5	3,063.3	2,789.1	49,946.1	30,661.0	95,997.2	53,194	180.5	10,569,489	17,123,628	61.7
マアジ	316.8	27,866.6	9,730.9	23,496.5	7,377.3	4,549.5	73,337.6	37,480	195.7	400,263	181,644	220.4
ブリ	21,891.0	15,891.0	12,779.1	9,507.0	16,555.3	33,301.0	109,924.4	136,925	80.3	1,936,615	1,122,695	172.5
スズキ	447.1	42.0	25.8	13.2	11.3	157.2	696.6	149	466.3	4,363	2,175	200.6
ヒラメ	1,657.1	618.6	325.6	211.5	98.4	389.9	3,301.1	5,017	65.8	34,456	25,319	136.1
スルメイカ	251.7	895.4	9,220.1	13,673.8	11,635.4	9,303.3	44,979.7	170,736	26.3	3,033,071	3,120,425	97.2
ヤリイカ	183.2	159.0	41.1	16.2	358.2	812.2	1,569.9	3,220	48.8	7,931	12,838	61.8
サワラ	44,479.3	3,945.4	1,016.3	1,628.4	618.3	2,147.5	53,835.2	5,019	1,072.6	205,841	317,492	64.8
<小延縄+底刺網>												
ヒラメ	484.5	264.7	37.9			212.9	1,000.0	1,653	60.5	38,026	22,206	171.2
マコガレイ・マガレイ	222.3	150.2	37.6			235.7	645.8	851	75.9	32,737	31,498	103.9
その他のカレイ類	28.2	121.6	148.6		10.0	6.9	315.3	373	84.5	31,012	25,642	120.9
マダラ		1,385.0				1,297.0	2,682.0	3,655	73.4	32,487	73,670	44.1
スケトウダラ		2,355.0				2.4	2,357.4	1,706	138.2	12,226	20,114	60.8
エゾイソアイナメ	44.2	1,008.0	266.0			6.0	1,324.2	988	134.0	11,909	13,721	86.8
アイナメ	53.0	401.8	227.3		66.4	223.8	972.3	947	102.6	28,335	33,787	83.9
メバル類	17.3	12.6			217.3	73.8	321.0	561	57.2	3,315	17,083	19.4
その他のソイ類	64.0	357.4	237.5	1.0	77.8	161.0	898.7	1,652	54.4	22,154	16,792	131.9
タコ類	34.7	710.9	67.7		21.6	382.1	1,217.0	517	235.4	43,186	39,510	109.3
<底びき網>												
ナメタガレイ	2.5	529.6				138.1	670.2	1,145	58.5	16,048	27,132	59.1
その他のカレイ類	22.0	2,213.1				216.8	2,451.9	1,435	170.9	50,913	37,319	136.4
マダラ	103.0	49,510.0				4,215.1	53,828.1	42,533	126.6	3,250,703	2,743,439	118.5
スケトウダラ		7,675.2				1,696.1	9,371.3	3,626	258.5	1,994,895	6,132,588	32.5
エゾイソアイナメ	6.0	1,088.3				95.2	1,189.5	334	355.7	7,123	2,605	273.4
キチジ		1,536.7				10.4	1,547.1	532	291.1	95,736	28,441	336.6
スルメイカ	161,910.0	168,638.8				6,016.5	336,565.3	416,633	80.8	4,933,554	3,181,697	155.1
タコ類	44.0	2,450.3					2,494.3	2,720	91.7	47,084	47,954	98.2
<いか釣>												
スルメイカ	175,004.0	34,848.0	20.0		11,225.0	26,946.0	248,043.0	430,625	57.6	5,657,741	2,590,496	218.4
<突き棒>												
メカジキ					260.0		260.0			52,853	41,963	126.0
<さけ・ます延縄>												
アキサケ(オス)		2,064.5	411.2				2,475.7	575	430.3	3,556	585	607.9
アキサケ(メス)		1,134.0	232.8				1,366.8	344	397.9	1,848	348	530.7
アキサケ(合計)		3,198.5	644.0	0.0	0.0	0.0	3,842.5	919	418.2	5,404	933	579.1
<さんま棒受網>												
サンマ		2,340,147.0	188,383.0	349,499.0	868,007.0	6,181,018.0	9,927,054.0	7,187,464	138.1	36,180,513	30,648,896	118.0
<かご>												
ナメタガレイ	14.3	109.6	1.3			6.7	131.9	90	146.7	9,818	7,903	124.2
エゾイソアイナメ	176.7	2,401.9		61.9		2,186.0	4,826.5	4,297	112.3	37,797	35,708	105.8
アイナメ	30.1	99.4	183.0	69.0		22.4	403.9	398	101.4	5,885	6,646	88.5
アナゴ類	107.1	417.1	85.2	105.8		251.9	967.1	937	103.3	27,149	16,055	169.1
タコ類	4,766.4	10,739.0	229.8	557.8	21,113.0	1,091.2	38,497.2	21,241	181.2	850,197	847,561	100.3

※ 年累計水揚量は、平成21年3月からの累計となっております。