

漁況情報 No.19

平成21年11月12日発行

岩手県水産技術センター 漁業資源部

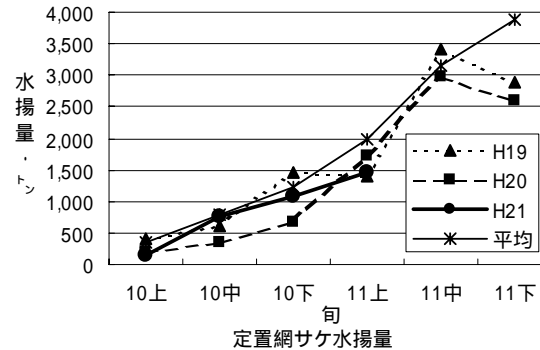
Tel : 0193-26-7915 / Fax : 0193-26-7920 / E-mail : CE0012@pref.iwate.jp

11月上旬のトピックス

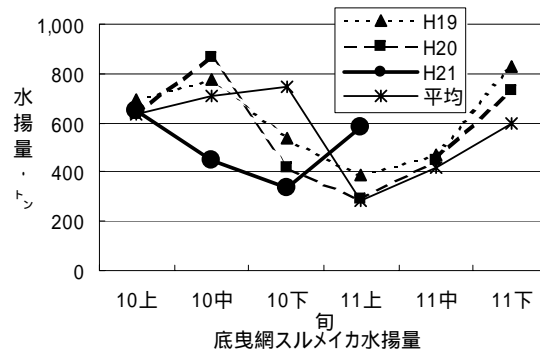
サケ(定置網)の水揚げは前旬より増加しましたが、平年を下回りました。
スルメイカ(底びき網、いか釣)は好調です。
サンマ(棒受網)の水揚げは前旬を下回りました。

1. 水揚げ状況(県内主要6港集計値)

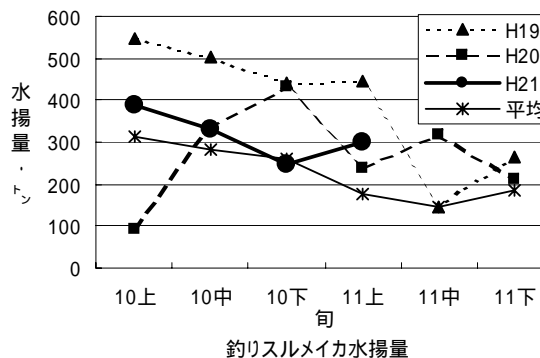
(1) サケ(定置網)は大船渡を中心に水揚げがあり、11月上旬の水揚げ量は1,458トン(前年同期の84.0%)でした。また、過去5年間の11月上旬平均水揚げ量は1,989トンで、旬水揚げはその73.3%でした。年累計は3,662トン(前年同期の1.1倍)です。



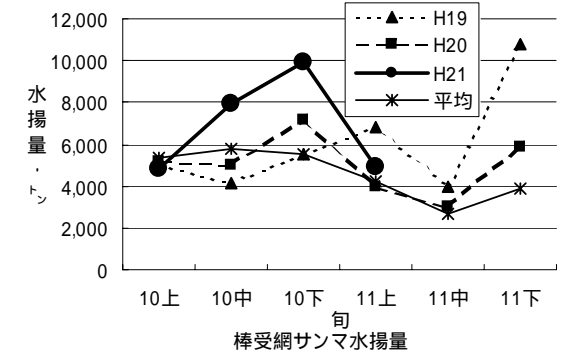
(2) スルメイカ(底びき網)は久慈、宮古を中心に水揚げがあり、11月上旬の水揚げ量は580トン(前年同期の2.0倍)でした。また、過去5年間の11月上旬平均水揚げ量は285トンで、旬水揚げはその2.0倍でした。年累計は5,513トン(前年同期の1.6倍)です。



(3) スルメイカ(いか釣)は久慈を中心に水揚げがあり、11月上旬の水揚げ量は302トン(前年同期の1.3倍)でした。また、過去5年間の11月上旬平均水揚げ量は177トンで、旬水揚げはその1.7倍でした。年累計は5,959トン(前年同期の2.1倍)です。



(4) サンマ(棒受網)は大船渡を中心に水揚げがあり、11月上旬の水揚げ量は4,909トン(前年同期の1.2倍)でした。また、過去5年間の11月上旬平均水揚げ量は4,205トンで、旬水揚げはその1.2倍でした。年累計は41,089トン(前年同期の1.2倍)です。



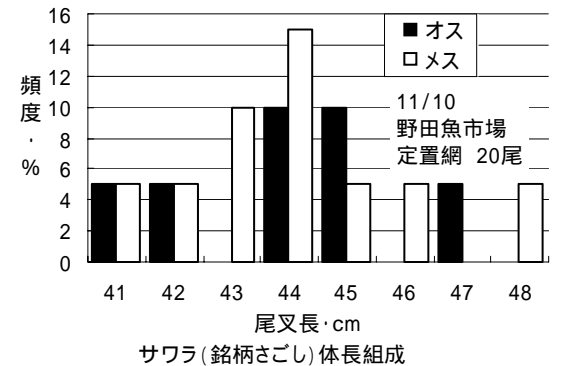
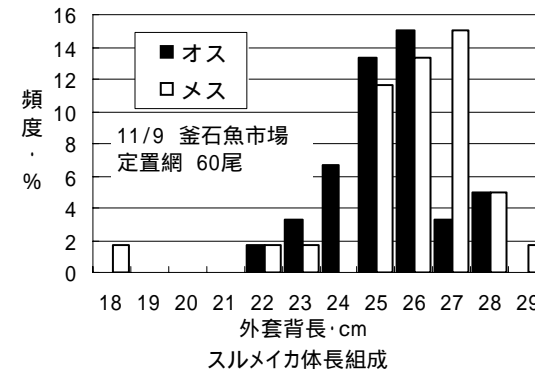
2. 調査結果、その他の情報

スルメイカ精密測定結果

11月9日に釜石魚市場に水揚げされたスルメイカ(定置網)の精密測定を行いました。体長(外套背長)の範囲はオスが22~28cm(主体は26cm)、メスが18~29cm(主体は27cm)でした。

サワラ精密測定結果

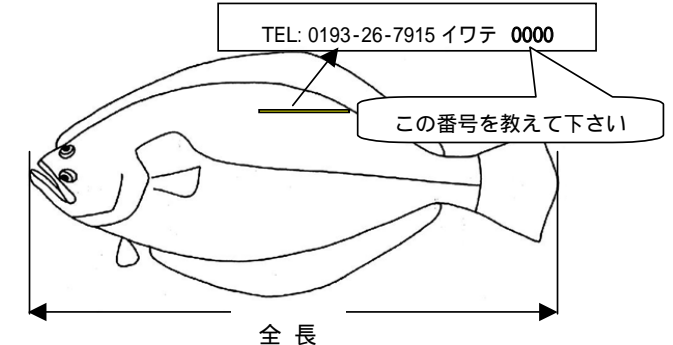
11月10日に野田魚市場に水揚げされたサワラ(銘柄さごし・定置網)の精密測定を行いました。体長(尾叉長)の範囲は、オスが41~47cm(主体は44~45cm)、メスが41~48cm(主体は44cm)でした。また、性別の割合はオス40%、メス60%でした。



ヒラメ標識放流について・再捕連絡のお願い

ヒラメの成長に伴う移動の特徴を把握するため、平成21年10月22日にダート標識を付けたヒラメ144尾(26~42cm)を久慈市地先に放流しました。

標識ヒラメを再捕された方は、お手数ですが**標識番号**、**全長**、**体重**、**再捕日**、**再捕場所**を水産技術センターまでご連絡ください。ご協力をお願いします。



付表 岩手県内主要6港における水揚げ状況 11月上旬(2009年11月1日～10日)
(単位: 水揚量: kg 前年比: %)

魚種/市場	久慈	宮古	山田	大槌	釜石	大船渡	6港計	6港前年同期 水揚量	6港旬 前年比	6港年累計 水揚量	6港前年累計 水揚量	6港 前年比
<定置網>												
クロマグロ	43.5	401.6	114.7	121.3	363.6	820.4	1,865	5,724	32.6	199,609	141,200	141.4
アキサケ(オス)	155,265.7	158,727.9	92,411.3	58,033.1	166,160.6	195,698.0	826,297	972,303	85.0	2,045,692	1,824,085	112.1
アキサケ(メス)	128,726.8	108,042.4	67,742.9	42,812.9	134,026.5	150,745.6	632,097	764,075	82.7	1,616,215	1,400,382	115.4
アキサケ(合計)	283,992.5	266,770.3	160,154.2	100,846.0	300,187.1	346,443.6	1,458,394	1,736,378	84.0	3,661,907	3,224,467	113.6
マイワシ					11.0	116.5	128	1,341	9.5	174,595	6,485	2,692.2
カタクチイワシ				925.6	67.0	1,014.0	2,007	68,771	2.9	904,054	876,985	103.1
サバ類	446.6	18,876.5	4,638.8	1,911.1	15,656.7	23,007.2	64,537	70,942	91.0	10,634,026	17,194,570	61.8
サンマ				23,481.0			23,481			124,391	33,612	370.1
マアジ	134.2	134.3	1,887.2	9,166.9	2,548.9	3,209.1	17,081	18,946	90.2	417,344	200,589	208.1
ブリ	8,818.4	3,364.2	3,094.4	4,000.3	3,820.0	6,281.4	29,379	128,803	22.8	1,965,993	1,251,498	157.1
スズキ	72.8	88.8	20.5	4.4	3.2	126.4	316	164	193.1	4,679	2,338	200.1
ヒラメ	946.1	431.2	325.8	131.8	124.1	233.0	2,192	2,265	96.8	36,648	27,584	132.9
スルメイカ	2,667.8	10,371.8	11,135.8	4,847.9	19,659.2	5,228.7	53,911	142,270	37.9	3,086,982	3,262,695	94.6
ヤリイカ	60.0	377.7	19.2	25.5	6.8	398.8	888	1,327	66.9	8,819	14,165	62.3
サワラ	8,603.7	465.0	629.9	871.7	207.5	712.7	11,491	5,298	216.9	217,331	322,790	67.3
<小延縄+底刺網>												
ヒラメ	439.0	41.6	8.5			235.6	725	875	82.9	38,750	23,081	167.9
マコガレイ・マガレイ	219.7	41.7				198.5	460	800	57.5	33,197	32,299	102.8
ナメタガレイ	44.4	12.3	2.6		6.9	47.9	114	250	45.6	74,109	72,268	102.5
その他のカレイ類	31.9	99.6	51.5	1.0	11.0	14.1	209	300	69.8	31,221	25,941	120.4
マダラ		529.5				1,444.0	1,974	2,264	87.2	34,460	75,934	45.4
スケトウダラ		440.4				7.7	448	500	89.6	12,674	20,614	61.5
エゾイソアイナメ	0.8	198.0	288.3	60.0		6.7	554	535	103.4	12,463	14,256	87.4
アイナメ	216.4	244.9	152.9	2.0	96.8	278.5	992	949	104.5	29,327	34,737	84.4
メバル類	18.5	0.4			120.1	38.1	177	490	36.1	3,492	17,573	19.9
その他のソイ類	190.1	264.9	363.3	50.0	106.9	188.2	1,163	964	120.7	23,317	17,756	131.3
タコ類	61.8	3,615.7	34.6		47.9	480.3	4,240	1,178	359.9	47,426	40,688	116.6
<底びき網>												
ナメタガレイ	46.8	439.5				167.6	654	1,019	64.2	16,702	28,151	59.3
その他のカレイ類	9.1	1,703.1				284.1	1,996	1,098	181.7	52,909	38,417	137.7
マダラ	133.5	53,363.9				7,755.4	61,253	30,492	200.9	3,311,956	2,773,932	119.4
スケトウダラ		8,915.1				2,215.0	11,130	11,040	100.8	2,006,026	6,143,628	32.7
エゾイソアイナメ	9.0	505.1				192.7	707	298	237.5	7,830	2,903	269.7
キチジ		1,115.9				2.1	1,118	371	301.1	96,854	28,812	336.2
スルメイカ	289,422.0	286,536.4				3,582.6	579,541	292,779	197.9	5,513,095	3,474,476	158.7
ヤリイカ		114.3					114	183	62.5	199	269	73.9
タコ類	74.4	1,794.6					1,869	2,353	79.4	48,953	50,308	97.3
<いか釣>												
スルメイカ	214,824.0	21,580.0	776.0	173.0	5,790.0	58,412.0	301,555	236,182	127.7	5,959,296	2,826,677	210.8
<さけ・ます延縄>												
アキサケ(オス)	195.8	9,979.5	85.8			693.3	10,954	983	1,114.5	14,510	1,568	925.5
アキサケ(メス)	124.6	6,532.0	50.0			317.3	7,024	567	1,239.2	8,872	915	969.6
アキサケ(合計)	320.4	16,511.5	135.8	0.0	0.0	1,010.6	17,978	1,550	1,160.1	23,382	2,483	941.7
<さんま棒受網>												
サンマ		932,382.0	18,340.0	84,950.0	330,604.0	3,542,694.0	4,908,970	3,981,094	123.3	41,089,483	34,629,990	118.7
<かつお一本釣り>												
カツオ						48,471.8	48,472	44,198	109.7	839,113	1,299,605	64.6
<かご>												
ナメタガレイ	30.3	125.7	0.6	1.0		3.7	161	46	348.4	9,979	7,950	125.5
エゾイソアイナメ	55.9	1,542.0		7.0		1,262.0	2,867	2,414	118.8	40,664	38,122	106.7
アイナメ	22.4	112.6	185.6	55.7		23.5	400	218	183.4	6,285	6,864	91.6
アナゴ類	17.9	469.8	94.5	143.0		422.7	1,148	668	171.7	28,297	16,724	169.2
タコ類	4,711.7	16,178.5	261.5	534.7	22,703.1	839.3	45,229	18,541	243.9	895,426	866,102	103.4

年累計水揚量は、平成21年3月からの累計となっております。