

漁況情報 No.23

平成21年12月22日発行

岩手県水産技術センター 漁業資源部

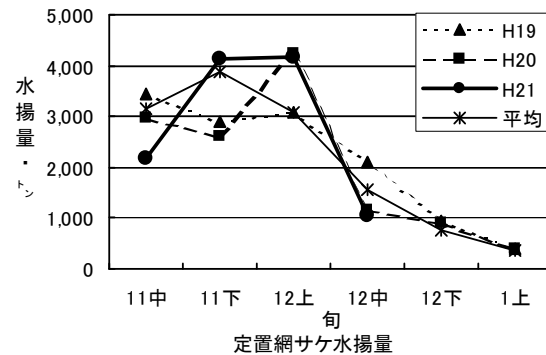
Tel : 0193-26-7915 / Fax : 0193-26-7920 / E-mail : CE0012@pref.iwate.jp

《 12月中旬のトピックス 》

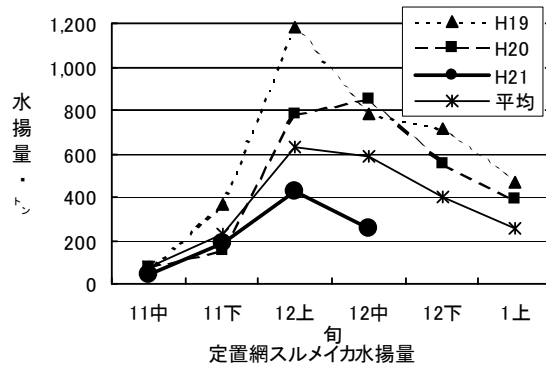
アキサケ(定置網)の水揚げは前年並みまで減少しました。
スルメイカ(定置網・底びき・いか釣)の水揚げは減少し、
前年値を下回って低調に推移しています。

1. 水揚げ状況 (県内主要6港集計値)

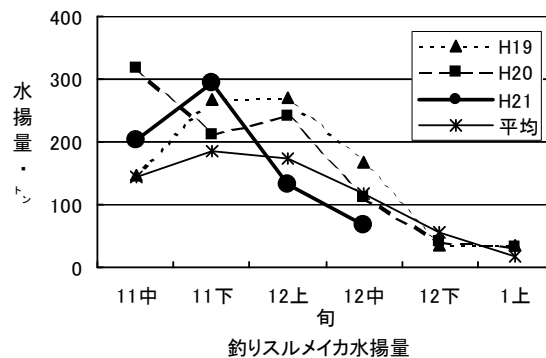
(1) アキサケ(定置網)は宮古を中心に水揚げがあり、12月中旬の水揚げ量は1,055トン(前年同期の91.1%)でした。また、過去5年間の12月中旬平均水揚げ量は1,543トンで、旬水揚げはその68.4%でした。年累計は15,256トン(前年同期の1.1倍)です。



(2) スルメイカ(定置網)は久慈を中心に水揚げがあり、12月中旬の水揚げ量は254トン(前年同期の29.8%)でした。また、過去5年間の12月中旬平均水揚げ量は589トンで、旬水揚げはその43.1%でした。年累計は4,058トン(前年同期の79.0%)です。



(3) スルメイカ(いか釣)は大船渡を中心に水揚げがあり、12月中旬の水揚げ量は68トン(前年同期の61.0%)でした。また、過去5年間の12月中旬平均水揚げ量は118トンで、旬水揚げはその57.6%でした。年累計は6,715トン(前年同期の1.8倍)です。



2. 調査結果、その他の情報

◎スルメイカ市場調査結果

12月中旬に釜石魚市場に水揚げされたスルメイカ(定置網)の体長(外套背長)範囲は18~28cmで、主体は25cmでした。前年同期(22~30cm、25cm主体)と比べると、モードは前年並みですが、小ぶりのサイズも混じって水揚げされています。

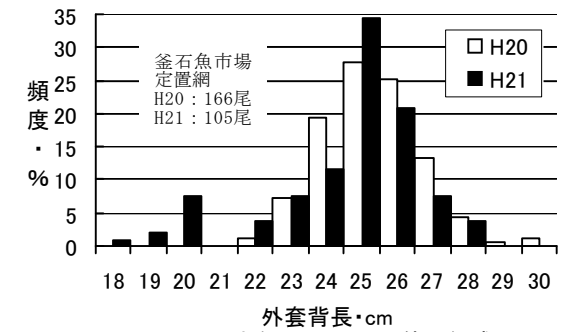


図 12月中旬のスルメイカ体長組成

◎平成21年度第2回イワシ・アジ・サバ等長期漁海況予報

水産庁及び独立行政法人水産総合研究センター中央水産研究所から、『平成21年度第2回太平洋イワシ・アジ・サバ等長期漁海況予報』が平成21年12月17日に発表されました。本報の詳細は水産庁ホームページ(<http://www.jfa.maff.go.jp/j/press/index.html>)、中央水産研究所ホームページ(<http://nrifs.fra.affrc.go.jp/>)でご覧になれます。

今後の見通し(2010年1月~6月)のポイント

■海況

黒潮は、N型基調で2月、4~5月に一時的にB・C型流路になる。沿岸水温は、潮岬以西で「平年並み」~「高め」、熊野灘~遠州灘~伊豆諸島北部海域で「平年並み」~「低め」で暖水波及時には「高め」、伊豆諸島南部海域は「平年並み」~「高め」でC型流路時には「極めて低め」~「低め」、鹿島灘~常磐南部海域は「平年並み」~「低め」で推移する。

※ 平年並み=平年値±0.5℃程度、高め=平年値+1.5℃程度、
やや低め=平年値-1.0℃程度、低め=平年値-1.5℃程度

■漁況(来遊量予測)

マサバ・ゴマサバ太平洋系群

1、3歳魚は前年を上回る。

全体としては前年を上回る海域が多い。

マアジ太平洋系群

前年並みか下回る海域が多い。

マイワシ太平洋系群

房総以北では前年を上回るが、

それ以外の海域では前年並みか下回る。

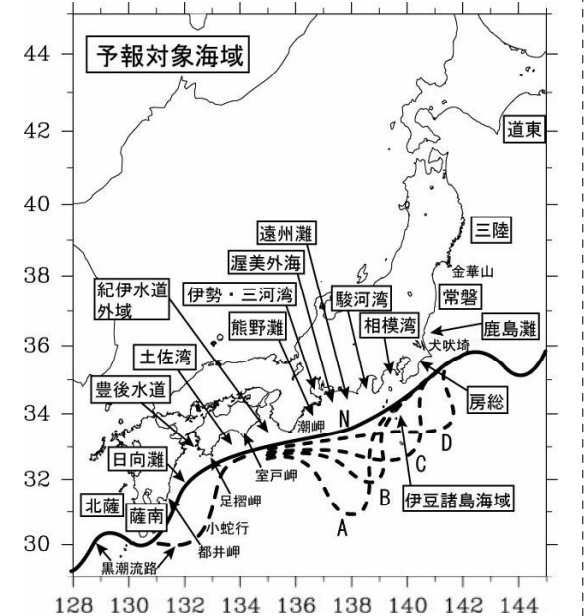
カタクチイワシ太平洋系群

海域により異なるが、

主漁場の常磐・房総では前年を上回る。

ウルメイワシ太平洋系群

前年並みか上回る海域が多い。



付表 岩手県内主要6港における水揚げ状況 12月中旬(2009年12月11日～20日)
(単位: 水揚量: kg 前年比: %)

魚種/市場	久慈	宮古	山田	大槌	釜石	大船渡	6港計	6港前年同期 水揚量	6港旬 前年比	6港年累計 水揚量	6港前年累計 水揚量	6港 前年比
<定置網>												
クロマグロ		126.5	487.3	7.5	575.5	1,083.1	2,280	1,253	182.0	219,073	246,079	89.0
アキサケ(オス)	50,318.2	141,338.8	63,654.2	60,270.9	97,412.2	77,806.0	490,800	527,555	93.0	8,216,882	7,583,409	108.4
アキサケ(メス)	61,504.4	148,443.2	72,497.0	69,810.4	113,040.0	98,624.2	563,919	629,787	89.5	7,039,395	6,614,117	106.4
アキサケ(合計)	111,822.6	289,782.0	136,151.2	130,081.3	210,452.2	176,430.2	1,054,720	1,157,342	91.1	15,256,277	14,197,526	107.5
オオメマス(シロザケ)	72.8	57.7	85.1	10.9	22.7	60.5	310	1,070	28.9	40,325	25,271	159.6
カタクチイワシ				124.0		1,475.0	1,599	7,834	20.4	931,116	1,125,424	82.7
サバ類	50.4	395.6	774.3	101.0	534.1	983.0	2,838	18,397	15.4	10,753,648	17,460,199	61.6
マアジ			1,744.0	156.3	353.0	817.0	3,070	99	3,113.9	442,434	219,710	201.4
ブリ	846.6	3,337.4	976.2	1,011.9	389.0	624.6	7,186	3,128	229.7	2,185,295	1,347,389	162.2
ヒラメ	425.7	577.0	371.8	300.8	151.4	403.0	2,230	1,085	205.5	48,458	43,012	112.7
スルメイカ	87,089.8	67,226.6	38,812.3	12,929.3	23,840.8	23,763.5	253,662	850,198	29.8	4,058,187	5,136,997	79.0
ヤリイカ	279.8	712.8	421.2	293.3	452.6	886.4	3,046	2,175	140.0	16,122	29,518	54.6
サワラ	531.6	113.5	163.3	477.3	171.3	201.7	1,659	677	244.9	263,963	326,604	80.8
<小延縄+底刺網>												
ヒラメ	60.6	8.1	1.9		11.6	258.2	340	231	147.2	39,914	25,668	155.5
マコガレイ・マガレイ	74.7	4.3			29.2	338.2	446	294	151.6	34,924	34,559	101.1
ナメタガレイ	73.5	133.5	52.4		33.7	178.0	471	500	94.2	75,139	73,981	101.6
その他のカレイ類	19.9	36.1	31.7		108.2	101.7	298	691	43.1	32,018	27,888	114.8
マダラ						344.5	345	2,084	16.5	39,349	85,718	45.9
エゾイソアイナメ	12.7	719.0	1,055.0	2.0		158.0	1,947	1,543	126.1	17,444	18,407	94.8
アイナメ	88.8	64.3	100.8		50.4	272.2	577	685	84.1	31,802	38,047	83.6
メバル類	0.3	75.9	5.0		298.2	189.8	569	1,056	53.9	4,946	20,495	24.1
その他のソイ類	184.0	179.3	297.1		233.0	465.8	1,359	1,705	79.7	28,081	23,662	118.7
アナゴ類		17.9	39.7	34.2		2.7	95	98	96.4	1,570	7,810	20.1
タコ類	26.4	3,101.0	129.8		118.5	1,383.7	4,759	3,611	131.8	62,128	50,253	123.6
<底びき網>												
サメ類	23.2	3,029.6				23.0	3,076	1,454	211.5	21,470	10,135	211.8
ナメタガレイ	1.5	539.2				34.8	576	439	131.0	18,385	31,785	57.8
その他のカレイ類	11.8	2,776.7				370.9	3,159	877	360.1	58,450	43,257	135.1
マダラ	39,142.6	196,350.2				9,874.1	245,367	11,194	2,192.0	4,066,965	2,845,124	142.9
スケトウダラ		2,730.7				1,068.0	3,799	1,657	229.3	2,016,306	6,150,811	32.8
エゾイソアイナメ	5.6	1,380.2				119.0	1,505	118	1,279.6	10,554	4,311	244.8
キチジ		6,236.5				250.6	6,487			104,149	30,936	336.7
スルメイカ	43,219.0	67,426.1				1,124.5	111,770	959,594	11.6	7,070,162	6,397,517	110.5
ヤリイカ		3,246.5				82.0	3,329	3,134	106.2	7,965	9,234	86.3
タコ類	19.6	2,151.4				87.4	2,258	1,895	119.2	55,229	59,400	93.0
<いか釣>												
スルメイカ	9,620.0	10,329.5	580.0	185.0	8,570.4	38,322.0	67,607	110,752	61.0	6,714,870	3,707,706	181.1
ヤリイカ					264.7		265	67	395.1	289	87	331.8
<さけ・ます延縄>												
アキサケ(オス)	568.5	13,578.2	426.4	651.1	139.3	995.6	16,359	44,727	36.6	290,830	195,108	149.1
アキサケ(メス)	404.0	15,400.3	789.2	627.5	127.0	1,235.0	18,583	45,262	41.1	293,823	186,099	157.9
アキサケ(合計)	972.5	28,978.5	1,215.6	1,278.6	266.3	2,230.6	34,942	89,989	38.8	584,653	381,207	153.4
<さんま棒受網>												
サンマ						576,203.0	576,203	7,066,806	8.2	47,436,567	57,952,820	81.9
<かご>												
ナメタガレイ	25.2	212.3	2.7			15.8	256	234	109.5	10,684	8,452	126.4
エゾイソアイナメ	216.7	2,047.9		35.8		2,414.9	4,715	4,577	103.0	55,208	51,240	107.7
アイナメ	18.0	84.6	110.5	9.7		38.7	262	314	83.2	7,236	7,952	91.0
アナゴ類		174.2	13.5			396.5	584	651	89.8	31,538	18,826	167.5
ケガニ		157.0			41.4	143.2	342	988	34.6	21,732	12,797	169.8
タコ類	8,789.6	12,689.5	117.3	239.1	25,211.1	1,304.7	48,351	38,079	127.0	1,064,904	990,659	107.5

※ 年累計水揚量は、平成21年3月からの累計となっております。