

漁況情報 No. 7

平成29年7月14日発行

岩手県水産技術センター

URL: <http://www2.suigi.pref.iwate.jp/>

Tel:0193-26-7915 / Fax:0193-26-7920 / E-mail: CE0012@pref.iwate.jp

《7月上旬のトピックス》

- クロマグロ(定置網)の水揚が多くなっています。
- サバ類(定置網)、ブリ(定置網)、マダラ(たら延縄)の水揚が低調です。

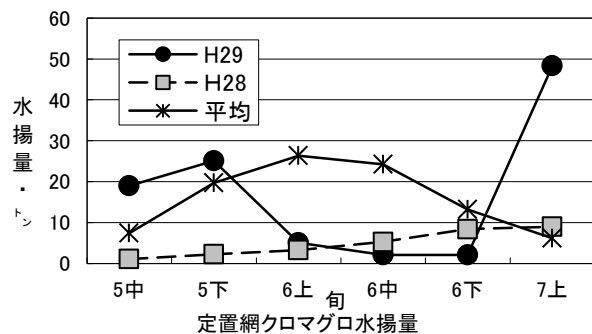
1. 水揚状況(県内主要6港集計値)

7月上旬の県内主要6港(久慈、宮古、山田、大槌、釜石、大船渡)における水揚状況の取りまとめ結果をお知らせいたします。

(1) クロマグロ(定置網)は、山田、釜石を中心に水揚がありました。

旬水揚は、前年比5.4倍、過去5年平均比7.8倍の48トンで、前年及び平均を大きく上回りました。

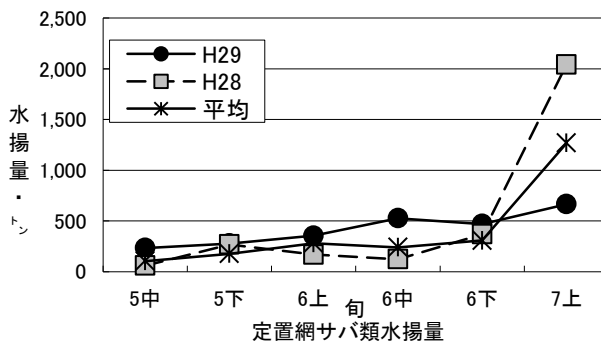
主要6港における7月上旬までの累計は、102トン(前年比3.4倍、過去5年平均比1.2倍)でした。



(2) サバ類(定置網)は、大船渡を中心に水揚がありました。

旬水揚は、前年比33%、過去5年平均比53%の666トンで、前年及び平均を下回りました。

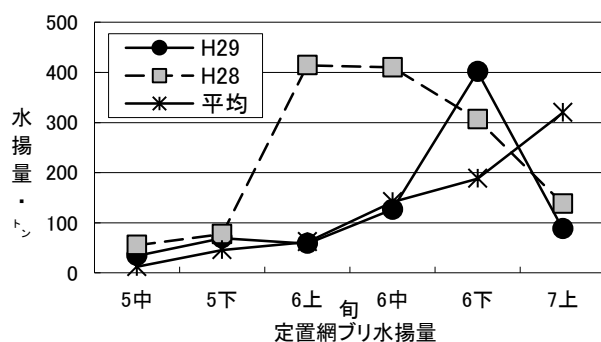
主要6港における7月上旬までの累計は、3,217トン(前年比85%、過去5年平均比1.2倍)でした。



(3) ブリ(定置網)は、大船渡を中心に水揚がありました。

旬水揚は、前年比64%、過去5年平均比28%の88トンで、前年及び平均を下回りました。

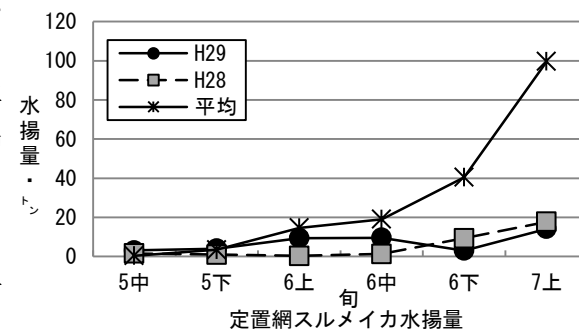
主要6港における7月上旬までの累計は、779トン(前年比55%、過去5年平均比90%)でした。



(4) スルメイカ(定置網)は、釜石を中心に水揚がありました。

旬水揚は、前年比80%、過去5年平均比14%の14トンで、前年及び平均を下回りました。

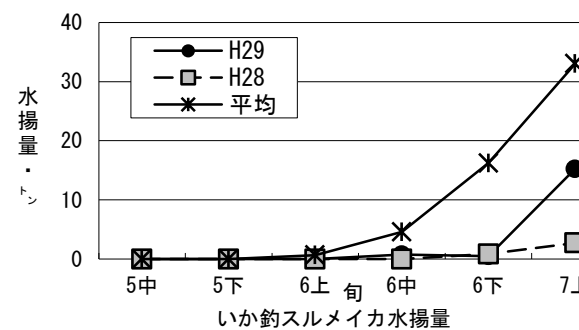
主要6港における7月上旬までの累計は、44トン(前年比1.4倍、過去5年平均比25%)でした。



(5) スルメイカ(いか釣)は、久慈、大船渡で水揚がありました。

旬水揚は、前年比5.6倍、過去5年平均比46%の15トンで、前年を上回り平均を下回りました。

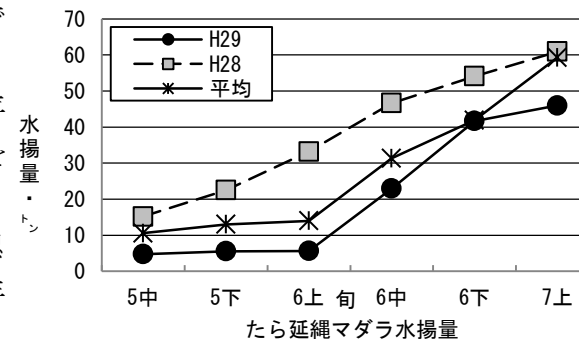
主要6港における7月上旬までの累計は、16トン(前年比4.6倍、過去5年平均比49%)でした。



(6) マダラ(たら延縄)は、宮古、大槌で水揚がありました。

旬水揚は、前年比76%、過去5年平均比78%の46トンで、前年及び平均を下回りました。

主要6港における7月上旬までの累計は、231トン(前年比65%、過去5年平均比82%)でした。

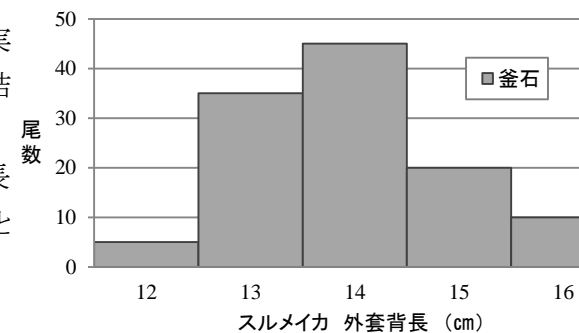


2. 調査結果、その他の情報

○ スルメイカ測定結果

平成29年7月7日に釜石魚市場で実施した、スルメイカ(定置網)の測定結果をお知らせします。

水揚物の外套背長(胴体部分の長さ)は12~16cmで、14cm台が主体となっていました。



ご意見等は、漁業資源部(担当: 及川・川島)までお寄せ下さい。

付表 岩手県内主要6港における水揚げ状況

7月上旬（2017年7月1日～10日）

（単位：水揚量：kg 前年比：％）

魚種／市場	久慈	宮古	山田	大槌	釜石	大船渡	6港計	6港前年同期 水揚量	6港前 年比	6港年累計 水揚量	6港前年累計 水揚量	6港 前年比
＜定置網＞												
クロマグロ	5,951.1	4,028.8	14,985.0	1,203.0	19,380.3	2,785.8	48,334	8,980	538.2	101,966	29,581	344.7
サクラマス	27.1	103.0	159.2	17.0	46.2	28.1	381	420	90.7	25,230	28,327	89.1
マイワシ		36.3	43.2		664.4	11,927.5	12,671	6,611	191.7	72,870	334,096	21.8
サバ類	42,663.0	2,165.6	30,125.7	7,788.4	132,698.9	450,305.3	665,747	2,043,103	32.6	3,216,695	3,766,654	85.4
マアジ					5.0	7,549.4	7,554	2,152	351.0	8,943	2,906	307.8
ブリ	18,442.2	13,843.5	19,758.5	1,446.6	7,233.1	27,172.4	87,896	138,148	63.6	778,810	1,412,008	55.2
サワラ	27.5	128.8	12.7	9.8	19.8	96.3	295	4,451	6.6	93,746	41,181	227.6
マダイ		31.5	188.6	3.1	386.0	1,615.2	2,224	706	315.2	17,418	33,909	51.4
ヒラメ	590.4	60.3	286.2	62.0	282.7	903.7	2,185	2,013	108.6	10,114	14,861	68.1
スルメイカ	685.1	185.4	2,361.0	1,102.6	7,077.3	2,771.9	14,183	17,743	79.9	43,929	31,641	138.8
＜小延縄+底刺網＞												
ヒラメ	282.3	136.9		9.0	87.2	533.9	1,049	818	128.2	5,723	8,212	69.7
マコガレイ・マガレイ	342.0	265.0	44.3	66.3	76.1	481.3	1,275	1,084	117.6	20,033	18,901	106.0
ナメタガレイ	225.7	109.4	4.0		77.4	124.6	541	359	150.7	75,184	93,557	80.4
その他のカレイ類	57.7	72.7	1.5	1.3	1,065.0	23.7	1,222	1,570	77.8	19,441	22,957	84.7
マダラ	7.8	744.0			7,825.5	80.1	8,657	6,719	128.8	46,519	41,912	111.0
スケトウダラ					299.8	1.0	301	196	153.5	5,367	4,784	112.2
エゾイソアイナメ	6.5		70.0	35.0			112	43	259.9	3,964	4,632	85.6
アイナメ	158.1	487.7	95.0	14.6	149.1	168.8	1,073	950	112.9	26,541	25,015	106.1
メバル類	308.2				1.8	10.6	321	101	317.4	5,822	2,242	259.6
その他のソイ類	106.4	115.4	42.0	5.0	14.8	55.9	340	466	72.9	11,787	11,299	104.3
アナゴ類	3.4	36.9	44.3	16.9		8.5	110	322	34.1	2,381	3,128	76.1
タコ類	93.2	1,145.5	9.2	10.6	52.4	197.0	1,508	1,316	114.6	39,030	59,181	66.0
＜まき網＞												
カツオ						159,135.0	159,135	29,800	534.0	296,973	119,546	248.4
マイワシ						94,766.0	94,766			610,597		
＜いか釣＞												
スルメイカ	13,925.0					1,326.0	15,251	2,719	560.9	16,493	3,575	461.3
＜突き棒＞												
メカジキ			619.0		893.0	58.0	1,570	2,073	75.7	1,625	2,690	60.4
＜かご＞												
マコガレイ・マガレイ	106.1	31.4		1.0		4.6	143	111	128.5	2,321	1,726	134.5
ナメタガレイ	104.1	230.6				27.5	362	325	111.3	5,368	3,857	139.2
マダラ	1.9	76.3				61.0	139	19	732.6	2,475	948	261.1
エゾイソアイナメ	539.1	483.0				90.0	1,112	844	131.7	12,224	9,863	123.9
アイナメ	73.2	185.2	59.3	65.8		81.9	465	299	155.7	6,046	4,401	137.4
アナゴ類	23.8	1,129.8	48.9	40.3		372.9	1,616	2,327	69.4	8,401	11,478	73.2
その他のカニ類	8.2	3.0		177.7		16.0	205	66	311.4	3,724	3,393	109.8
タコ類	7,243.1	29,032.1	220.8	212.1	29,823.5	1,796.7	68,328	52,486	130.2	437,238	543,247	80.5
＜たら延縄＞												
マダラ		45,708.0		280.0			45,988	60,918	75.5	231,256	358,549	64.5
スケトウダラ		3,978.0		5.0			3,983	4,188	95.1	43,013	60,550	71.0

※ 年累計水揚量は、平成29年3月からの累計となっております。