

漁況情報 No. 3

5月下旬号/平成22年6月 2日発行

岩手県水産技術センター 漁業資源部 URL: <http://www.pref.iwate.jp/~hp5507/>

Tel:0193-26-7915 / Fax:0193-26-7920 / E-mail:CE0012@pref.iwate.jp

《5月中旬のトピックス》

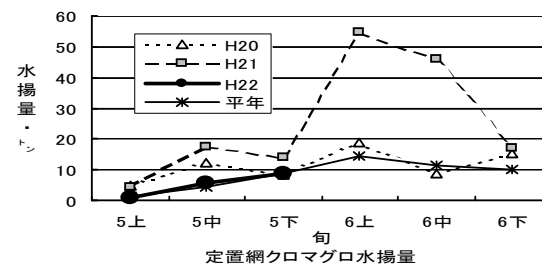
サワラ(定置網)の水揚げが好調です。

クロマグロ、スルメイカ(定置網)の水揚げは低調です。

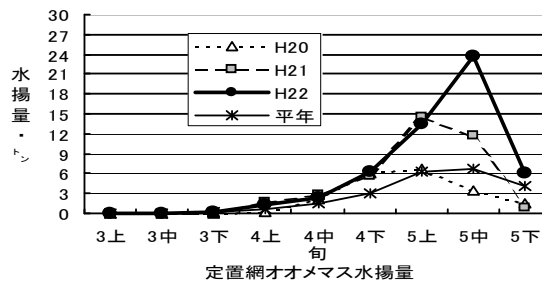
マス類(定置網)、コウナゴ(棒受網)の水揚げは減少しました。

1. 水揚げ状況 (県内主要6港集計値)

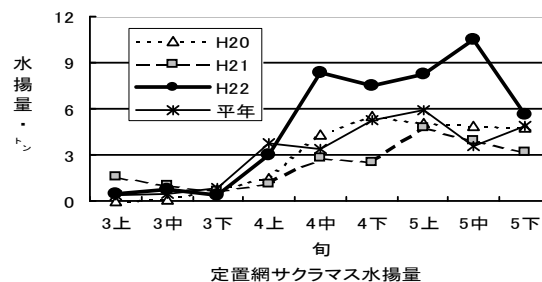
(1)クロマグロ(定置網)は大船渡を中心に水揚げがあり、5月下旬の水揚げ量は9トンでした。また、旬水揚げは前年比61%(前年は14トン)、平年比97%(平年は9トン)でした。年累計は15トン(前年同期の41%)です。



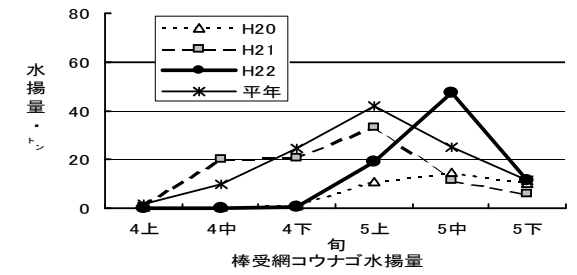
(2)オオメマス(標準和名サケ)(定置網)は大船渡を中心に水揚げがあり、5月下旬の水揚げ量は6トンでした。また、旬水揚げは前年比7.9倍(前年は766kg)、平年比1.5倍(平年は4トン)でした。年累計は53トン(前年同期の1.4倍)です。



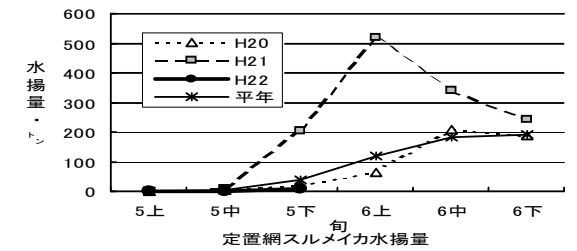
(3)サクラマス(地方名ママス)(定置網)は久慈を中心に水揚げがあり、5月下旬の水揚げ量は6トンでした。また、旬水揚げは前年比1.8倍(前年は3トン)、平年比1.1倍(平年は5トン)でした。年累計は45トン(前年同期の2.1倍)です。



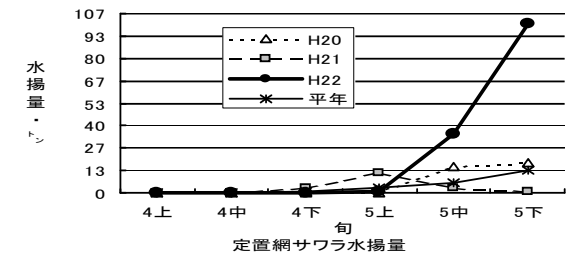
(4)コウナゴ(こうなご棒受網)は久慈を中心に水揚げがあり、5月下旬の水揚げ量は12トンでした。また、旬水揚げは前年比2.0倍(前年は6トン)、平年比102%(平年は11トン)でした。年累計は79トン(前年同期の86%)です。



(5)スルメイカ(定置網)は大船渡を中心に水揚げがあり、5月下旬の水揚げ量は7トンでした。また、旬水揚げは前年比3%(前年は205トン)、平年比17%(平年は39トン)でした。年累計は7トン(前年同期の3%)です。



(5)サワラ(定置網)は大船渡を中心に水揚げがあり、5月下旬の水揚げ量は101トンでした。また、旬水揚げは前年比117倍(前年は863kg)、平年比7.3倍(平年は14トン)でした。年累計は136トン(前年同期の4.1倍)です。



注) 平年: 過去10年間の旬平均水揚げ量

2. 調査結果、その他の情報

◎スルメイカ、サバ類等の精密測定

6月以降に精密測定を行い、本情報に掲載する予定です。

3. 調査船運航計画 (6月)

	調査内容(予定期間)
岩手丸	海洋観測(6/2~4)、表層トロール(6/7~11、21~25、28~30)、イカ一次一斉調査(6/14~19)
北上丸	アイナメ延縄調査(6/1、15、24)、たこ類かご調査(6/2、14、23、25)、サケ敷網調査(6/3、10~11、17~18)、マダラ、カレイ稚仔及びZP調査(6/7~8、21~22)

ご意見などは水産技術センター漁業資源部(担当:大友)までお寄せ下さい。

付表 岩手県内主要6港における水揚げ状況

5月下旬(2010年5月21日 ~ 31日)

(単位: 水揚量: kg 前年比: %)

魚種/市場	久慈	宮古	山田	大槌	釜石	大船渡	6港計	6港前年同期 水揚量	6港前年 前年比	6港年累計 水揚量	6港前年累計 水揚量	6港 前年比
<定置網>												
クロマグロ			145.5		3,611.1	4,835.8	8,592	14,139	60.8	14,835	36,443	40.7
オオメマス(サケ)	462.1	663.7	276.8	91.0	705.1	3,883.3	6,082	766	794.5	53,471	37,472	142.7
サクラマス	2,198.1	756.0	494.9	4.2	454.8	1,684.5	5,593	3,179	175.9	44,789	21,688	206.5
カラフトマス	56.7	152.4	136.1	73.1	213.7	485.3	1,117	1	159,614.3	91,211	221	41,197.2
マスノスケ	45.6	34.9	59.6		47.4	546.0	734	243	301.5	3,014	1,338	225.2
マイワシ					21.9	19.5	41	1	4,140.0	67	328	20.4
カタクチイワシ					3.4		3	2	154.5	128	2,227	5.7
サバ類		2.0	0.4		100.8	1,194.7	1,298	140	924.4	1,301	656	198.1
マアジ			0.4			37.7	38	2	1,731.8	39	1,313	3.0
ブリ						155.6	156	2,737	5.7	158	2,846	5.5
スズキ	147.6	171.7	72.1	11.0	207.3	836.1	1,446	385	375.7	2,055	2,466	83.3
ヒラメ	332.4	131.6	183.9	12.7	222.6	574.8	1,458	1,831	79.6	2,570	4,444	57.8
スケトウダラ	20.0	17.3	66.7		57.2	35.5	197	2,632	7.5	6,853	2,861	239.5
スルメイカ		1.9	6.5		1,603.7	5,087.5	6,700	204,652	3.3	6,818	212,530	3.2
ヤリイカ	1.1	3.8	7.3		67.6	530.1	610	100	608.1	7,581	4,741	159.9
サワラ	4,418.6	313.7	312.9		5,040.4	90,581.8	100,667	863	11,664.8	136,350	33,171	411.1
<小延縄+底刺網>												
ヒラメ	738.9	266.0	16.9	44.3		86.0	1,152	1,226	94.0	5,601	5,190	107.9
マコガレイ・マガレイ	926.6	934.2		270.3	479.2	281.3	2,892	2,315	124.9	20,606	17,612	117.0
ナメタガレイ	310.0	268.8	56.2	13.1	23.3	159.3	831	1,641	50.6	89,343	68,453	130.5
その他のカレイ類	144.2	163.0	115.8	7.2	79.7	96.4	606	1,026	59.1	20,306	22,345	90.9
マダラ	3.3	395.7	213.4		288.6	556.2	1,457	667	218.6	33,264	17,824	186.6
スケトウダラ		144.0				103.0	247	168	147.0	1,931	448	430.8
エゾイソアイナメ		26.0	299.0	6.3		54.1	385	356	108.2	4,326	5,279	81.9
アイナメ	198.7	411.1	465.5	4.5	31.5	175.8	1,287	1,431	89.9	14,406	15,400	93.5
メバル類	1.1	5.2	3.2		80.0	146.3	236	290	81.3	1,138	1,295	87.9
その他のソイ類	211.6	295.3	147.7	2.5	101.8	189.3	948	1,909	49.7	8,176	9,208	88.8
メヌケ類		63.4			42.7	106	106	108	98.3	294	251	117.1
タコ類	146.5	2,155.3	326.6	2.3	83.2	328.7	3,043	3,184	95.6	16,466	22,860	72.0
<底ひき網>												
サメ類		635.0				422.5	1,058	386	274.2	18,306	11,308	161.9
ナメタガレイ		1,471.5				79.2	1,551	2,163	71.7	5,911	6,809	86.8
その他のカレイ類		2,074.8				297.9	2,373	5,524	43.0	37,203	32,926	113.0
マダラ	54,259.0	515,012.8				1,607.3	570,879	341,918	167.0	3,566,491	1,730,290	206.1
スケトウダラ	66,313.0	505,878.2					572,191	181,195	315.8	4,019,725	1,300,717	309.0
エゾイソアイナメ		133.0				93.0	226	384	58.8	3,590	3,593	99.9
キチジ		3,608.8				442.1	4,051	9,158	44.2	45,133	64,064	70.4
タコ類		1,642.0					1,642	3,972	41.3	17,427	24,626	70.8
<こうなご棒受網>												
イカナゴ(コウナゴ)	10,579.1	253.1	162.9		545.1	127.4	11,668	5,984	195.0	78,539	91,601	85.7
<かご>												
ナメタガレイ	156.2	577.7	1.8			27.8	764	603	126.6	4,671	4,211	110.9
エゾイソアイナメ	78.6	699.2				10.0	788	1,248	63.1	3,560	5,484	64.9
アイナメ	42.2	124.9	89.3			17.3	274	303	90.4	1,842	2,101	87.7
アナゴ類	2.2	383.8	157.7	14.5		247.6	806	1,155	69.7	1,964	3,437	57.1
タコ類	6,370.8	15,465.4	119.5	181.8	14,284.7	1,023.4	37,446	56,243	66.6	139,951	212,970	65.7

年累計水揚量は、平成22年3月からの累計となっております。