

# 漁況情報 No. 4

6月上旬号/平成22年6月14日発行

岩手県水産技術センター 漁業資源部 URL: <http://www.pref.iwate.jp/~hp5507/>

Tel:0193-26-7915 / Fax:0193-26-7920 / E-mail:[CE0012@pref.iwate.jp](mailto:CE0012@pref.iwate.jp)

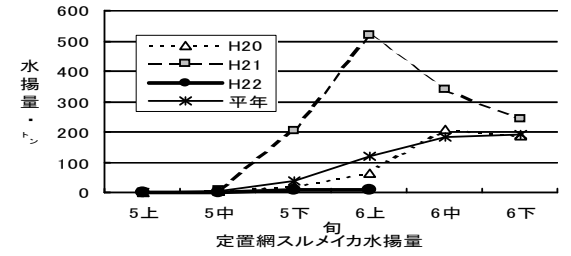
## 《6月上旬のトピックス》

サワラ(定置網)の水揚げが好調です。

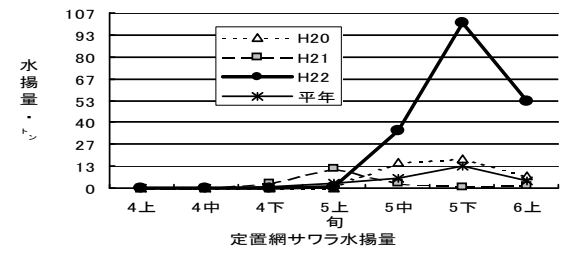
クロマグロ、スルメイカ(定置網)の水揚げは低調です。

マス類はまだ頑張っています。

(4)スルメイカ(定置網)は大船渡を中心に水揚げがあり、6月上旬の水揚げ量は10トンでした。また、旬水揚は前年比2%(前年は519トン)、平年比8%(平年は119トン)でした。年累計は17トン(前年同期の2%)です。



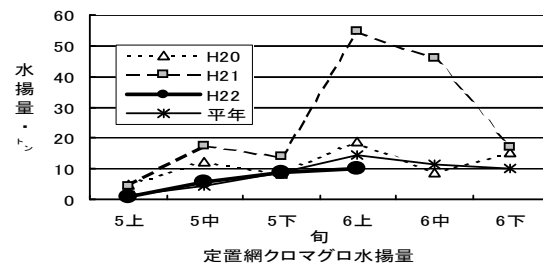
(5)サワラ(定置網)は大船渡を中心に水揚げがあり、6月上旬の水揚げ量は53トンでした。また、旬水揚は前年比42.9倍(前年は1トン)、平年比11.7倍(平年は5トン)でした。年累計は189トン(前年同期の9.2倍)です。



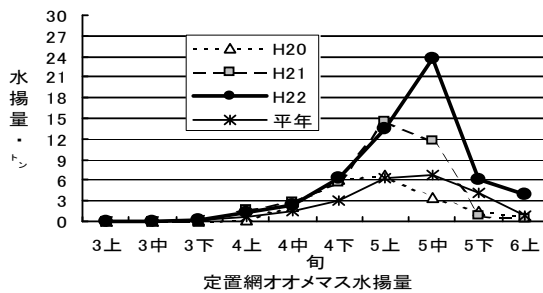
注) 平年: 過去10年間の旬平均水揚げ量

### 1. 水揚げ状況 (県内主要6港集計値)

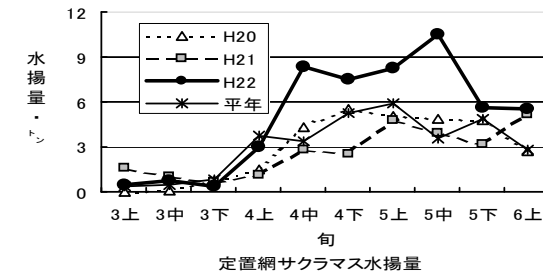
(1)クロマグロ(定置網)は大船渡を中心に水揚げがあり、6月上旬の水揚げ量は10トンでした。また、旬水揚は前年比19%(前年は55トン)、平年比71%(平年は14トン)でした。年累計は25トン(前年同期の28%)です。



(2)オオメマス(標準和名サケ)(定置網)は大船渡を中心に水揚げがあり、6月上旬の水揚げ量は4トンでした。また、旬水揚は前年比7.3倍(前年は543kg)、平年比4.9倍(平年は816kg)でした。年累計は57トン(前年同期の1.5倍)です。



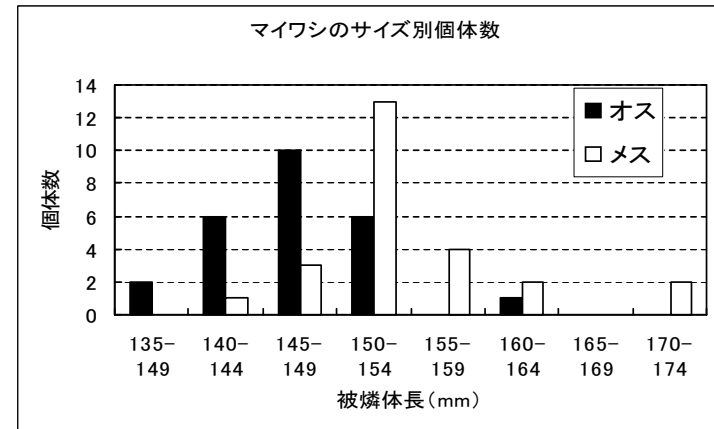
(3)サクラマス(地方名ママス)(定置網)は久慈を中心に水揚げがあり、6月上旬の水揚げ量は6トンでした。また、旬水揚は前年比1.1倍(前年は5トン)、平年比1.9倍(平年は3トン)でした。年累計は50トン(前年同期の1.9倍)です。



### 2. 調査結果、その他の情報

#### ◎マイワシの精密測定

6月2日に釜石魚市場に水揚げされたマイワシ(40kg)について、50尾の精密測定を行いました。結果は、下表のとおりです。多くの個体は、産卵を終了した個体と思われます。



ご意見などは水産技術センター漁業資源部(担当:大友)までお寄せ下さい。

付表 岩手県内主要6港における水揚げ状況

6月上旬(2010年6月1日～10日)  
(単位: 水揚量: kg 前年比: %)

魚種/市場	久慈	宮古	山田	大槌	釜石	大船渡	6港計	6港前年同期 水揚量	6港前年 前年比	6港年累計 水揚量	6港前年累計 水揚量	6港 前年比
<定置網>												
クロマグロ	261.7		287.5		753.5	8,970.1	10,273	54,907	18.7	25,108	91,350	27.5
オオメマス(サケ)	112.5	130.3	3.3		413.5	3,330.4	3,990	543	734.9	57,461	38,015	151.2
サクラマス	1,403.2	1,033.2	1,020.1	88.8	945.7	1,029.3	5,520	5,200	106.2	50,310	26,888	187.1
カラフトマス	8.8	5.0			9.1	3.5	26	39	67.3	91,237	260	35,010.4
マスノスケ	29.9	9.8			25.7	202.6	268	34	779.1	3,282	1,373	239.0
マイワシ					134.5	1.0	136	260	52.1	203	588	34.4
カタクチイワシ			278.0	74.5	1.4		354	1,219	29.0	482	3,446	14.0
サバ類	26.7	7.1	26.7		110.0	434.0	605	2,451	24.7	1,905	3,107	61.3
サンマ								6,028	0.0		6,179	0.0
マアジ						2.0	2	13	15.6	41	1,326	3.1
ブリ						31.3	31	5,222	0.6	189	8,069	2.3
スズキ	40.8	33.0	49.5		20.2	52.5	196	461	42.6	2,251	2,927	76.9
ヒラメ	270.1	88.7	218.0	9.9	448.7	832.4	1,868	2,089	89.4	4,438	6,533	67.9
スケトウダラ	5.0	4.0	27,280.5	1,164.0	95.6	2,292.5	30,842	7,185	429.2	37,694	10,046	375.2
スルメイカ			18.9		892.5	8,963.9	9,875	519,143	1.9	16,693	731,673	2.3
ヤリイカ		0.5	1.5		33.8	110.8	147	14	1,070.1	7,728	4,755	162.5
サワラ	8,547.7	325.6	472.3	1.2	3,489.7	40,029.3	52,866	1,233	4,287.6	189,216	20,576	919.6
<小延縄+底刺網>												
ヒラメ	1,079.5	656.4	4.8	83.6		102.5	1,927	764	252.2	7,527	5,954	126.4
マコガレイ・マガレイ	1,062.6	671.9	2.5	197.2	404.3	163.9	2,502	802	312.0	23,109	18,414	125.5
ナメタガレイ	694.9	433.6	40.7	40.3	74.5	64.0	1,348	812	166.0	90,691	69,265	130.9
その他のカレイ類	412.6	333.0	135.4	15.0	238.4	58.0	1,192	823	144.9	21,499	23,168	92.8
マダラ	1.3	663.3	188.9		1,207.0	202.1	2,263	264	855.7	35,527	18,088	196.4
スケトウダラ		248.0					248	31	800.0	2,179	479	454.7
エゾイソアイナメ	15.8	53.8	723.0	8.9	19.0	18.0	839	199	422.2	5,164	5,477	94.3
アイナメ	429.2	798.3	321.7	67.6	73.7	225.1	1,916	675	283.8	16,321	16,075	101.5
メバル類	14.4	17.6	11.9		202.6	102.9	349	96	363.6	1,488	1,391	106.9
その他のソイ類	452.9	464.1	173.4	34.0	209.1	205.8	1,539	795	193.6	9,716	10,003	97.1
タコ類	192.9	3,364.7	380.0	7.0	133.6	299.5	4,378	2,377	184.2	20,844	25,237	82.6
<底ひき網>												
サメ類	35.0	492.9				85.0	613	663	92.4	18,919	11,972	158.0
ナメタガレイ	35.0	1,062.8				74.3	1,172	1,830	64.1	7,084	8,638	82.0
その他のカレイ類		2,220.1				700.6	2,921	2,992	97.6	40,124	35,918	111.7
マダラ	57,421.5	414,397.8				2,168.4	473,988	545,493	86.9	4,040,479	2,275,783	177.5
スケトウダラ	71,254.0	601,827.5					673,082	305,494	220.3	4,692,807	1,606,211	292.2
エゾイソアイナメ		157.1				132.8	290	510	56.9	3,880	4,103	94.5
キチジ		2,129.9				1,165.3	3,295	4,234	77.8	48,428	68,297	70.9
タコ類	65.0	2,336.9					2,402	4,292	56.0	19,829	28,918	68.6
<こうなご棒受網>												
イカナゴ(コウナゴ)	538.1	21.0	73.1	31.5	773.3	161.5	1,599	26	6,148.1	80,137	91,627	87.5
<かご>												
ナメタガレイ	174.5	501.5	1.2	2.0		41.2	720	518	139.0	5,391	4,730	114.0
エゾイソアイナメ	176.4	1,046.5		30.0		25.0	1,278	1,121	114.0	4,838	6,605	73.2
アイナメ	79.8	170.2	35.8	25.9		70.8	383	265	144.2	2,224	2,366	94.0
アナゴ類		558.3	172.7	97.3		541.0	1,369	1,296	105.6	3,334	4,733	70.4
タコ類	12,203.9	24,155.6	132.6	265.5	25,393.5	2,721.4	64,873	47,593	136.3	204,824	260,563	78.6

年累計水揚量は、平成22年3月からの累計となっております。