

漁況情報 No. 5

6月中旬号/平成22年6月22日発行

岩手県水産技術センター 漁業資源部 URL: <http://www.pref.iwate.jp/~hp5507/>

Tel:0193-26-7915 / Fax:0193-26-7920 / E-mail:CE0012@pref.iwate.jp

《6月上旬のトピックス》

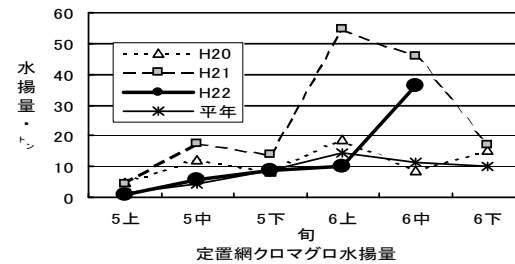
サワラ(定置網)の水揚げが減ってきました。

クロマグロの水揚げが増えてきました。

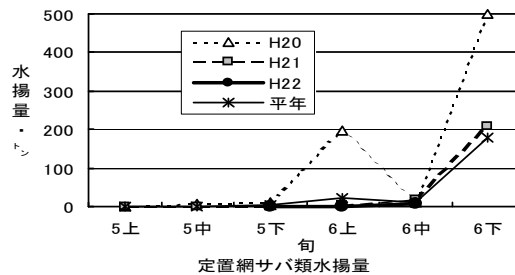
定置網の夏漁定番魚種(サバ類、スルメイカ)の水揚げが伸び悩んでいます。

1. 水揚げ状況 (県内主要6港集計値)

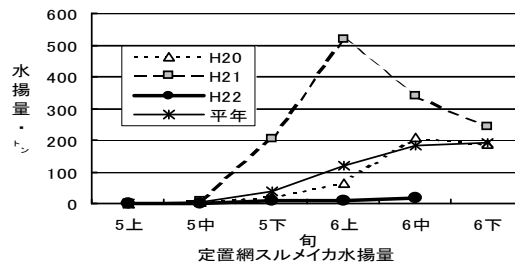
(1)クロマグロ(定置網)は大船渡を中心に水揚げがあり、6月中旬の水揚げ量は36トンでした。また、旬水揚げは前年比79%(前年は46トン)、平年比3.1倍(平年は12トン)でした。年累計は61トン(前年同期の45%)です。



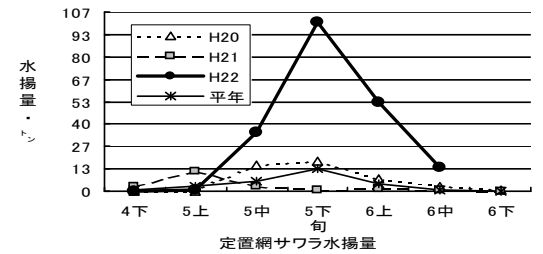
(2)サバ類(定置網)は大船渡を中心に水揚げがあり、6月中旬の水揚げ量は7トンでした。また、旬水揚げは前年比38%(前年は19トン)、平年比60%(平年は12トン)でした。年累計は9トン(前年同期の41%)です。



(3)スルメイカ(定置網)は大船渡を中心に水揚げがあり、6月中旬の水揚げ量は15トンでした。また、旬水揚げは前年比4%(前年は342トン)、平年比8%(平年は182トン)でした。年累計は32トン(前年同期の3%)です。



(4)サワラ(定置網)は大船渡を中心に水揚げがあり、6月中旬の水揚げ量は14トンでした。また、旬水揚げは前年比29倍(前年は476kg)、平年比12.7倍(平年は1トン)でした。年累計は194トン(前年同期の9.2倍)です。



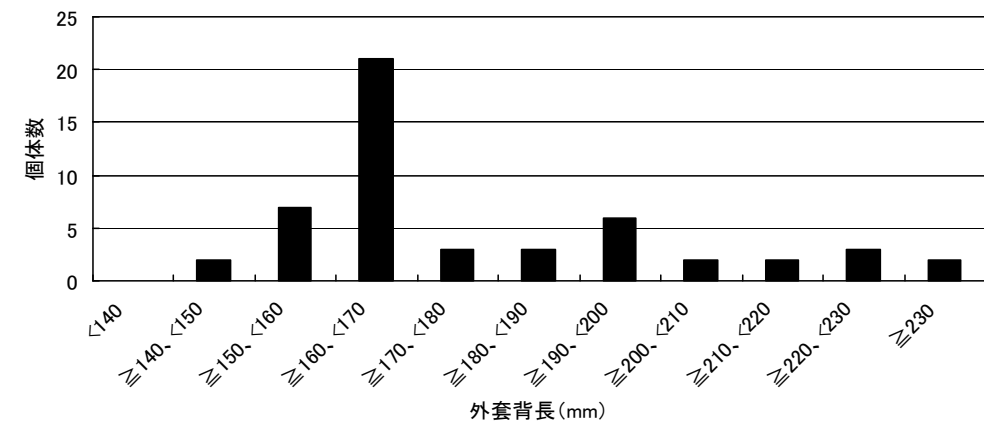
注) 平年: 過去10年間の旬平均水揚げ量

2. 調査結果、その他の情報

◎スルメイカの精密測定

6月21日に定置網で漁獲され釜石魚市場に水揚げされたスルメイカ(400kg)について、51尾の精密測定を行いました。結果は、下表のとおりです。多くの個体は、外套背長170mm未満でしたが、一部に200mmを超える個体も見受けられました。

スルメイカの外套背長別個体数



ご意見などは水産技術センター漁業資源部(担当:大友)までお寄せ下さい。

付表 岩手県内主要6港における水揚げ状況

6月中旬(2010年6月11日～20日)
(単位: 水揚量: kg 前年比: %)

魚種/市場	久慈	宮古	山田	大槌	釜石	大船渡	6港計	6港前年同期 水揚量	6港旬 前年比	6港年累計 水揚量	6港前年累計 水揚量	6港 前年比
<定置網>												
クロマグロ	947.1	3,127.7	1,990.0		6,068.3	24,121.0	36,254	45,786	79.2	61,362	137,136	44.7
オオメマス(サケ)	6.2	51.0	17.4		71.3	572.7	719	85	844.4	58,180	38,100	152.7
サクラマス	1,033.5	789.7	545.4	146.5	757.4	428.3	3,701	1,034	357.8	54,010	27,922	193.4
カラフトマス			2.2		1.4		4	16	22.1	91,241	276	32,950.7
マスノスケ	3.6					49.3	53			3,335	1,373	242.9
マイワシ								246	0.0	203	834	24.3
カタクチイワシ				14.8		107.0	122	60,856	0.2	604	64,303	0.9
サバ類	180.2	67.3	99.9	5.4	1,184.8	5,888.7	7,426	19,464	38.2	9,332	22,571	41.3
サンマ								12,909	0.0		19,088	0.0
マアジ										41	1,326	3.1
ブリ	408.4	94.2	7.1		92.6	2,716.3	3,319	4,456	74.5	3,508	12,525	28.0
スズキ	3.4	4.6	8.1		1.1	19.3	37	140	26.1	2,287	3,067	74.6
ヒラメ	310.8	142.0	153.3	12.2	301.0	654.2	1,574	2,196	71.7	6,011	8,728	68.9
スケトウダラ		3.2	7,796.0	41.0		4,258.0	12,098	3,038	398.3	49,792	13,084	380.5
スルメイカ		223.7	723.9	5.2	1,384.3	12,605.7	14,943	341,857	4.4	31,636	1,073,530	2.9
ヤリイカ	0.1	2.0	3.1		19.8	44.5	70	15	451.3	7,797	4,770	163.4
サワラ	931.2	446.9	426.9	5.0	1,632.9	10,370.6	13,814	476	2,902.0	193,690	20,956	924.3
<小延縄+底刺網>												
ヒラメ	458.7	575.8		63.3	5.0	107.0	1,210	1,466	82.5	8,737	7,421	117.7
マコガレイ・マガレイ	554.7	361.1		64.8	77.2	155.7	1,214	1,039	116.9	24,322	19,452	125.0
ナメタガレイ	385.8	385.4	77.8	14.2	39.6	46.5	949	966	98.3	91,641	70,231	130.5
その他のカレイ類	299.8	361.5	194.7	9.0	200.6	11.9	1,078	1,522	70.8	22,576	24,690	91.4
マダラ	4.0	77.3	62.6			134.7	279	461	60.4	35,806	18,549	193.0
エゾイソアイナメ		3.2	146.2	4.7		20.0	174	233	74.6	5,339	5,711	93.5
アイナメ	226.4	291.9	237.5	25.9	43.4	204.5	1,030	1,302	79.1	17,351	17,377	99.8
メバル類	62.3	4.6			50.0	159.5	276	49	559.5	1,764	1,440	122.4
その他のソイ類	220.6	169.2	49.4	8.9	59.0	122.9	630	924	68.2	10,346	10,926	94.7
タコ類	288.5	2,435.9	255.0	26.5	42.9	313.8	3,363	3,126	107.6	24,207	28,363	85.3
<底びき網>												
サメ類	4.0	220.7				82.0	307	502	61.1	19,226	12,474	154.1
ナメタガレイ	13.5	715.2				62.6	791	2,645	29.9	7,875	11,283	69.8
その他のカレイ類	29.8	4,074.0				681.5	4,785	4,233	113.0	44,909	40,151	111.8
マダラ	30,114.7	276,802.6				1,278.2	308,196	356,014	86.6	4,348,674	2,631,797	165.2
スケトウダラ	38,116.1	282,710.0					320,826	149,468	214.6	5,013,633	1,755,679	285.6
エゾイソアイナメ		350.7				409.0	760	330	229.9	4,639	4,433	104.6
キチジ		11,278.5				532.2	11,811	14,406	82.0	60,239	82,703	72.8
タコ類	73.6	3,822.0					3,896	3,613	107.8	23,725	32,531	72.9
<まき網>												
カツオ						21,532.0	21,532			42,637		
<こうなご棒受網>												
イカナゴ(コウナゴ)	23.0	91.5			145.7		260	26	1,020.4	80,397	91,652	87.7
<突き棒>												
メカジキ					171.0		171			171	183	93.4
<かご>												
ナメタガレイ	169.4	618.0	1.0	1.3		5.9	796	786	101.2	6,187	5,516	112.2
エゾイソアイナメ	248.9	700.3				10.0	959	2,712	35.4	5,797	9,317	62.2
アイナメ	51.7	184.0	85.0	10.1		20.8	352	401	87.6	2,576	2,767	93.1
アナゴ類	1.0	546.6	158.5	76.2		380.1	1,162	1,761	66.0	4,496	6,494	69.2
タコ類	12,618.8	24,354.8	84.8	253.7	20,902.1	2,182.6	60,397	64,862	93.1	265,220	325,425	81.5

年累計水揚量は、平成22年3月からの累計となっております。