

漁況情報 No. 8

7月中旬号/平成22年7月22日発行

岩手県水産技術センター 漁業資源部 URL: <http://www.pref.iwate.jp/~hp5507/>

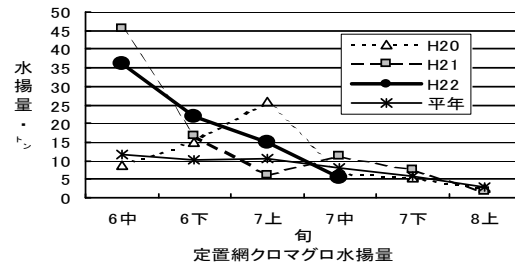
Tel:0193-26-7915 / Fax:0193-26-7920 / E-mail:CE0012@pref.iwate.jp

《7月中旬のトピックス》

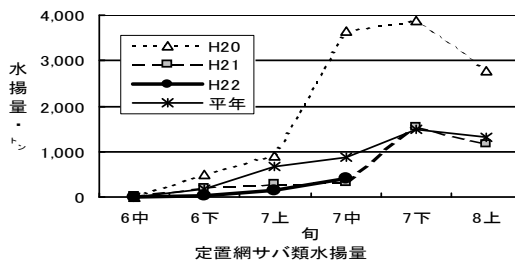
ブリ(定置網)の水揚げが増えてきました。
 サバ類(定置網)の水揚げは少しずつですが増えてきています。
 スルメイカ(定置網、いか釣り)の水揚げが増えてきました。

1. 水揚げ状況 (県内主要6港集計値)

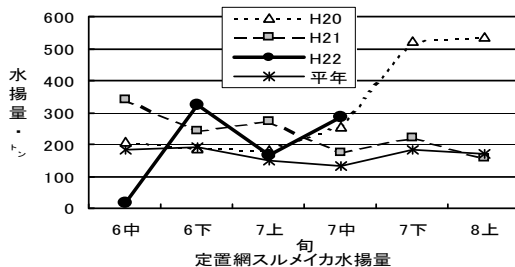
(1)クロマグロ(定置網)は大船渡を中心に水揚げがあり、7月中旬の水揚げ量は5トンでした。また、旬水揚げは前年比48%(前年は11トン)、平年比70%(平年は8トン)でした。
 年累計は104トン(前年同期の60%)です。



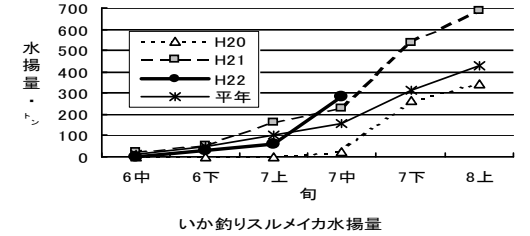
(2)サバ類(定置網)は大船渡を中心に水揚げがあり、7月中旬の水揚げ量は400トンでした。また、旬水揚げは前年比1.3倍(前年は313トン)、平年比45%(平年は882トン)でした。
 年累計は567トン(前年同期の67%)です。



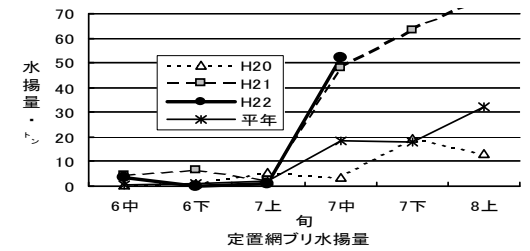
(3)スルメイカ(定置網)は大船渡を中心に水揚げがあり、7月中旬の水揚げ量は287トンでした。また、旬水揚げは前年比1.7倍(前年は173トン)、平年比2.2倍(平年は131トン)でした。
 年累計は948トン(前年同期の54%)です。



(4)スルメイカ(いか釣り)は久慈を中心に水揚げがあり、7月中旬の水揚げ量は285トンでした。また、旬水揚げは前年比1.2倍(前年は232トン)、平年比2.2倍(平年は131トン)でした。
 年累計は377トン(前年同期の80%)です。



(5)ブリ(定置網)は大船渡を中心に水揚げがあり、7月中旬の水揚げ量は52トン(重量の64%が市場の銘柄表示「ぶり」)でした。また、旬水揚げは前年比1.1倍(前年は48トン)、平年比2.9倍(平年は18トン)でした。
 年累計は57トン(前年同期の81%)です。



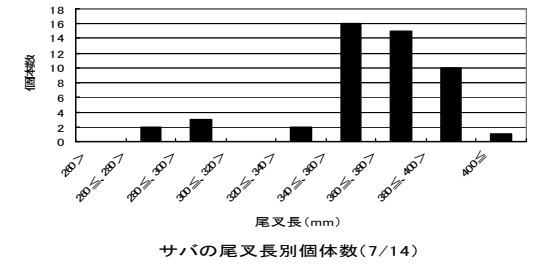
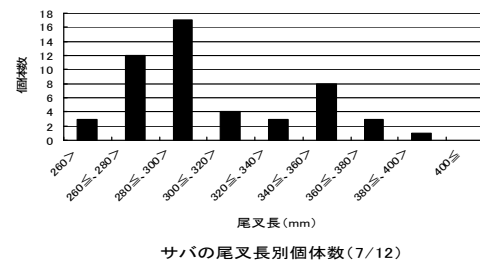
注) 平年: 過去10年間の旬平均水揚げ量

2. 調査結果、その他の情報

◎精密測定調査について

7月12日と14日に定置網で漁獲され釜石市場に水揚げされたサバ(12日400kg、14日6トン)について、両日とも51尾の精密測定を行いました。結果は下図のとおりです。明らかに尾叉長組成が変わっていることから群れが違うものと推察されます。

なお、マサバの割合は、7月12日で39.2%、7月14日では84.3%でした。



ご意見などは水産技術センター漁業資源部(担当:大友)までお寄せ下さい。

付表 岩手県内主要6港における水揚げ状況

7月中旬(2010年7月11日～20日)

(単位: 水揚量: kg 前年比: %)

魚種/市場	久慈	宮古	山田	大槌	釜石	大船渡	6港計	6港前年同期 水揚量	6港旬 前年比	6港年累計 水揚量	6港前年累計 水揚量	6港 前年比
<定置網>												
クロマグロ	908.4	1,045.1	574.2	425.2	887.6	1,657.4	5,498	11,424	48.1	103,782	171,786	60.4
サクラマス	49.7		25.8	24.5	19.6	144.6	264	281	94.2	56,769	29,685	191.2
カラフトマス	12.4	2.0	9.8	4.0	1.2	12.6	42	13	315.8	91,324	339	26,867.8
マイワシ	71.1	6.0	250.9	7.6	103.1	914.8	1,354	2,303	58.8	2,472	16,288	15.2
カタクチイワシ	105,542.0	68.5	3,456.5	6.0	217.5	8,556.5	117,847	15,290	770.8	364,665	236,161	154.4
サバ類	1,022.6	22,770.1	28,549.2	15,464.2	86,500.2	245,948.3	400,255	312,782	128.0	567,198	846,635	67.0
サンマ	606.6	95.7	225.3	166.1	23.1	32.0	1,149	20,472	5.6	3,895	83,780	4.6
マアジ	0.4		0.2		29.9	488.6	519	135	385.4	650	2,793	23.3
ブリ	4,248.1	1,626.2	1,068.2	1,382.4	7,576.7	36,013.2	51,915	48,042	108.1	56,763	69,720	81.4
スズキ	4.3	1.0	1.4	8.1		5.3	20	27	73.6	2,345	3,142	74.6
ヒラメ	625.8	94.6	93.7	65.1	204.6	439.5	1,523	1,772	86.0	15,534	15,787	98.4
スケトウダラ			10.0		2,359.0	3.0	2,372	486	488.1	168,765	19,492	865.8
スルメイカ	466.6	8,141.2	69,377.3	3,818.1	65,211.2	140,115.1	287,130	173,447	165.5	948,156	1,760,251	53.9
ヤリイカ	0.2				2.0	31.0	33	0	8,300.0	7,921	4,806	164.8
<小延縄+底刺網>												
ヒラメ	224.8	345.5	7.9	14.6	27.8	217.8	838	1,131	74.2	11,189	12,322	90.8
マコガレイ・マガレイ	123.2	341.2		27.4	31.6	145.3	669	785	85.2	27,237	22,809	119.4
ナメタガレイ	222.8	132.6	9.9	7.5	100.6	62.7	536	480	111.6	94,384	72,334	130.5
その他のカレイ類	83.9	125.3	134.4	4.2	66.8	30.0	445	401	111.0	24,879	27,110	91.8
アイナメ	159.1	586.5	203.1	11.3	11.6	60.3	1,032	740	139.5	20,506	20,869	98.3
その他のソイ類	158.5	240.8	133.0	1.3	9.2	32.0	575	518	110.9	12,210	13,202	92.5
アナゴ類	8.2	21.6	143.5	27.8		19.6	221	57	384.5	655	419	156.1
タコ類	47.3	1,126.7	117.3	17.0	56.4	102.8	1,468	883	166.2	32,045	33,623	95.3
<まき網>												
カツオ						278,367.0	278,367	19,854	1,402.1	369,732	209,460	176.5
サバ類						136,207.0	136,207			136,207		
<いか釣>												
スルメイカ	170,379.0	8,451.0	17,727.0	1,123.0	15,456.4	72,284.0	285,420	232,165	122.9	376,980	473,039	79.7
<突き棒>												
メカジキ					1,835.0		1,835	1,389	132.1	3,131	3,972	78.8
<かつお一本釣り>												
カツオ						150,804.5	150,805	20,426	738.3	155,957	20,426	763.5
<かご>												
ナメタガレイ	205.0	582.9	4.4	0.5			793	418	189.7	8,947	6,925	129.2
エゾイソアイナメ	283.2	487.1					770	1,117	68.9	9,357	13,563	69.0
アイナメ	39.1	218.3	39.7	12.8		31.4	341	285	119.8	3,790	3,872	97.9
アナゴ類	104.0	1,032.2	276.5	111.5		888.6	2,413	1,455	165.9	11,235	11,323	99.2
タコ類	8,559.3	30,857.1	61.0	238.6	44,881.1	1,378.2	85,975	55,658	154.5	526,248	513,546	102.5

※ 年累計水揚量は、平成22年3月からの累計となっております。