

漁況情報 No. 12

8月下旬号/平成22年9月2日発行

岩手県水産技術センター 漁業資源部 URL: <http://www.pref.iwate.jp/~hp5507/>

Tel:0193-26-7915 / Fax:0193-26-7920 / E-mail:CE0012@pref.iwate.jp

《8月下旬のトピックス》

サバ(定置網)の水揚が好調です。

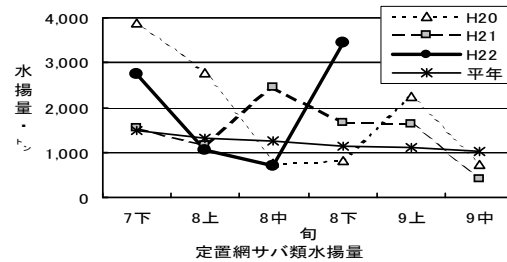
スルメイカ(定置網、いか釣り)の水揚は横ばい傾向です。

ブリ(定置網)の水揚は減少しました。

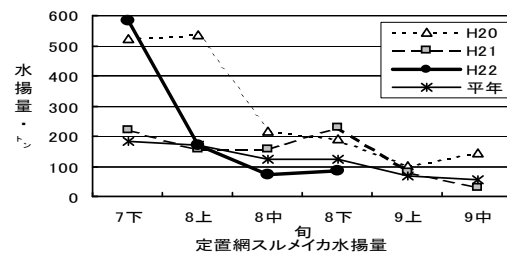
サンマ(棒受網)の水揚は極めて低調です。

1. 水揚げ状況 (県内主要6港集計値)

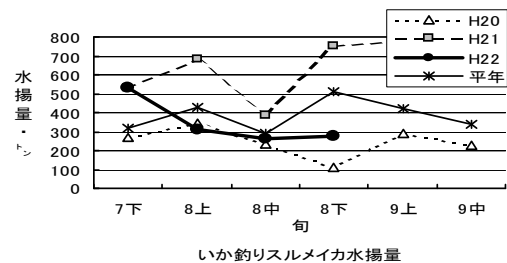
(1) サバ類(定置網)は釜石、大船渡を中心に水揚があり、8月下旬の水揚量は3,431トンでした。また、旬水揚は前年比2.1倍(前年は1,656トン)、平年比3.0倍(平年は1,146トン)でした。年累計は8,495トン(前年同期の1.1倍)です。



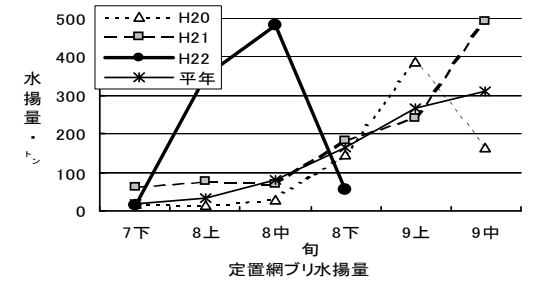
(2) スルメイカ(定置網)は釜石、大船渡を中心に水揚があり、8月下旬の水揚量は84トンでした。また、旬水揚は前年比36%(前年は231トン)、平年比67%(平年は124トン)でした。年累計は1,858トン(前年同期の74%)です。



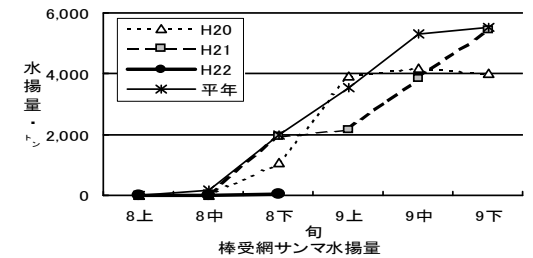
(3) スルメイカ(いか釣り)は久慈を中心に水揚があり、8月下旬の水揚量は272トンでした。また、旬水揚は前年比36%(前年は752トン)、平年比53%(平年は510トン)でした。年累計は1,821トン(前年同期の64%)です。



(4) ブリ(定置網)は大船渡を中心に水揚があり、8月下旬の水揚量は57トンでした(重量割合の60%が市場銘柄「いなだ」及び「しょっこ」)。また、旬水揚は前年比31%(前年は182トン)、平年比35%(平年は163トン)でした。年累計は961トン(前年同期の2.1倍)です。



(5) サンマ(棒受網)は宮古のみで水揚があり、8月下旬の水揚量は37トンでした。また、旬水揚は前年比2%(前年は1,948トン)、平年比2%(平年は1,979トン)でした。年累計は37トン(前年同期の2%)です。

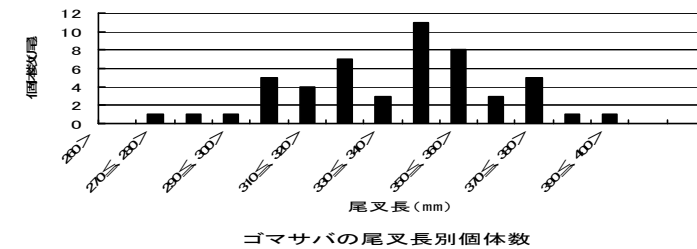


注) 平年: 過去10年間の旬平均水揚量

2. 調査結果、その他の情報

◎サバの精密測定

8月25日に定置網で漁獲され釜石魚市場に水揚されたサバ50トンのうち51尾について精密測定を行いました。結果は下図のとおりです。すべてゴマサバで尾叉長330mm以上340mm未満が主群となっています。なお、脂質は平均12.3%(0.9~20.4%)でした。



3. 調査船運航計画 (9月)

| | 調査内容 |
|-----|---|
| 岩手丸 | 200マイル海洋観測(8/31~9/2)、サンマ漁場調査(9/6~10、13~17、27~30)、クラゲ分布調査(9/21~22) |
| 北上丸 | ドック期間(9/1~9/27)、タコ類かご標識放流調査(9/29)、延縄調査(9/30) |

ご意見などは水産技術センター漁業資源部(担当:大友)までお寄せ下さい。

付表 岩手県内主要6港における水揚げ状況

8月下旬(2010年8月21日～31日)

(単位: 水揚量: kg 前年比: %)

| 魚種/市場 | 久慈 | 宮古 | 山田 | 大槌 | 釜石 | 大船渡 | 6港計 | 6港前年同期 水揚量 | 6港旬 前年比 | 6港年累計 水揚量 | 6港前年累計 水揚量 | 6港 前年比 |
|------------|-----------|----------|-----------|----------|-------------|-------------|-----------|---------------|------------|--------------|---------------|-----------|
| <定置網> | | | | | | | | | | | | |
| クロマグロ | 67.6 | 26.0 | 52.0 | 51.0 | 607.9 | 554.5 | 1,359 | 1,397 | 97.3 | 117,082 | 183,754 | 63.7 |
| アキサケ(オス) | 967.8 | 763.4 | 1,026.3 | 116.1 | 306.6 | 274.7 | 3,455 | 8,877 | 38.9 | 4,051 | 10,722 | 37.8 |
| アキサケ(メス) | 548.1 | 288.6 | 438.3 | 76.3 | 109.1 | 113.8 | 1,574 | 4,931 | 31.9 | 1,896 | 5,955 | 31.8 |
| アキサケ(合計) | 1,515.9 | 1,052.0 | 1,464.6 | 192.4 | 415.7 | 388.5 | 5,029 | 13,809 | 36.4 | 5,947 | 16,677 | 35.7 |
| マイワシ | 121.5 | 442.6 | 2,159.1 | 117.0 | 148.2 | 68.0 | 3,056 | 1,976 | 154.7 | 14,238 | 113,917 | 12.5 |
| カタクチイワシ | 45,792.0 | 31,846.0 | 4,323.5 | | | 1,890.0 | 83,852 | 121,044 | 69.3 | 944,801 | 844,540 | 111.9 |
| サバ類 | 24,807.4 | 84,045.6 | 121,562.4 | 46,820.6 | 1,608,501.7 | 1,545,086.6 | 3,430,824 | 1,655,879 | 207.2 | 8,495,094 | 7,683,103 | 110.6 |
| サンマ | | | | | | | | 2,786 | 0.0 | 4,106 | 99,770 | 4.1 |
| マアジ | 139.5 | 0.8 | 45.9 | 44.4 | 383.6 | 11,138.3 | 11,753 | 32,410 | 36.3 | 25,766 | 60,914 | 42.3 |
| ブリ | 7,406.7 | 2,824.0 | 7,411.5 | 2,457.2 | 12,982.8 | 23,432.9 | 56,515 | 182,304 | 31.0 | 961,091 | 460,351 | 208.8 |
| スズキ | | | | | | 5.4 | 5 | 5 | 112.5 | 2,387 | 3,170 | 75.3 |
| ヒラメ | 409.2 | 12.4 | 38.5 | 29.6 | 76.6 | 129.3 | 696 | 2,383 | 29.2 | 19,510 | 23,315 | 83.7 |
| スケトウダラ | | | | | | | | | | 170,862 | 19,761 | 864.6 |
| スルメイカ | 907.5 | 13,579.1 | 16,981.9 | 2,605.3 | 26,690.3 | 22,770.0 | 83,534 | 231,007 | 36.2 | 1,857,730 | 2,526,646 | 73.5 |
| ヤリイカ | 0.6 | | | | | | 1 | | | 7,932 | 4,807 | 165.0 |
| サワラ | 12,610.8 | 30,185.0 | 4,752.3 | 12,552.0 | 10,242.6 | 31,212.8 | 101,556 | 23,208 | 437.6 | 325,971 | 62,351 | 522.8 |
| <小延縄+底刺網> | | | | | | | | | | | | |
| ヒラメ | 906.9 | 971.9 | 215.3 | 15.9 | 23.7 | 120.7 | 2,254 | 3,716 | 60.7 | 16,023 | 21,911 | 73.1 |
| マコガレイ・マガレイ | 750.5 | 23.3 | | 24.7 | 6.3 | 236.2 | 1,041 | 1,133 | 91.9 | 30,140 | 26,162 | 115.2 |
| ナメタガレイ | 52.9 | 13.8 | 7.3 | | 27.0 | 1.7 | 103 | 93 | 110.5 | 95,594 | 73,515 | 130.0 |
| その他のカレイ類 | 142.0 | 66.8 | 46.8 | 4.0 | 31.3 | 20.5 | 311 | 756 | 41.2 | 25,998 | 29,306 | 88.7 |
| マダラ | | 2,404.5 | | | | | 2,405 | 1,518 | 158.4 | 41,691 | 23,587 | 176.7 |
| アイナメ | 96.6 | 376.0 | 85.1 | 12.2 | 83.0 | 41.3 | 694 | 637 | 108.9 | 23,633 | 23,554 | 100.3 |
| その他のソイ類 | 210.7 | 557.8 | 96.2 | 19.0 | 9.5 | 9.2 | 902 | 690 | 130.8 | 14,725 | 15,890 | 92.7 |
| アナゴ類 | 1.5 | 171.0 | 314.0 | 89.4 | | | 587 | 66 | 884.6 | 1,883 | 718 | 262.2 |
| タコ類 | 7.2 | 241.5 | 10.5 | | 6.1 | 73.2 | 339 | 1,121 | 30.2 | 35,378 | 39,202 | 90.2 |
| <まき網> | | | | | | | | | | | | |
| カツオ | | | | | | 224,253.0 | 224,253 | 29,497 | 760.3 | 665,787 | 281,173 | 236.8 |
| <いか釣> | | | | | | | | | | | | |
| スルメイカ | 202,109.4 | 23,634.0 | 5,805.0 | | 15,146.0 | 25,764.0 | 272,458 | 751,540 | 36.3 | 1,820,512 | 2,827,054 | 64.4 |
| <突き棒> | | | | | | | | | | | | |
| マカジキ | | | | | 472.0 | | 472 | | | 878 | 54 | 1,625.9 |
| メカジキ | | | | | 5,229.0 | | 5,229 | 16,786 | 31.2 | 17,289 | 37,080 | 46.6 |
| <さんま棒受網> | | | | | | | | | | | | |
| サンマ | | 37,380.0 | | | | | 37,380 | 1,948,239 | 1.9 | 37,380 | 2,006,812 | 1.9 |
| <かつお一本釣り> | | | | | | | | | | | | |
| カツオ | | | | | | 156,795.0 | 156,795 | 63,191 | 248.1 | 690,965 | 368,979 | 187.3 |
| <かご> | | | | | | | | | | | | |
| ナメタガレイ | 13.7 | 174.9 | 3.0 | | | 18.0 | 210 | 456 | 46.0 | 10,537 | 8,776 | 120.1 |
| エゾイソアイナメ | 39.4 | 576.0 | | | | | 615 | 1,067 | 57.7 | 12,116 | 18,166 | 66.7 |
| アイナメ | 4.1 | 100.6 | 29.9 | 5.8 | | 19.8 | 160 | 225 | 71.3 | 4,740 | 4,740 | 100.0 |
| アナゴ類 | 415.8 | 884.8 | 429.6 | 257.7 | | 843.7 | 2,832 | 1,685 | 168.0 | 19,915 | 18,251 | 109.1 |
| その他のカニ類 | 98.1 | 257.9 | | 141.8 | | | 498 | 631 | 78.9 | 1,819 | 2,788 | 65.2 |
| タコ類 | 1,020.7 | 7,597.8 | 12.6 | 35.2 | 12,219.8 | 268.8 | 21,155 | 28,348 | 74.6 | 710,558 | 717,913 | 99.0 |

※ 年累計水揚量は、平成22年3月からの累計となっております。