

# 漁況情報 No. 18

10月下旬号/平成22年11月2日発行

岩手県水産技術センター 漁業資源部 URL: <http://www.pref.iwate.jp/~hp5507/>

Tel:0193-26-7915 / Fax:0193-26-7920 / E-mail:[CE0012@pref.iwate.jp](mailto:CE0012@pref.iwate.jp)

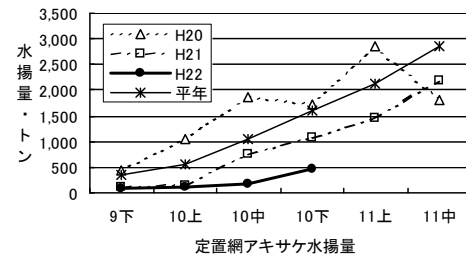
## 《10月下旬のトピックス》

アキサケ、スルメイカ(定置網)の水揚げが上向いてきました。  
サンマ(棒受網)の水揚げが好調です。

### 1. 水揚状況 (県内主要6港集計値)

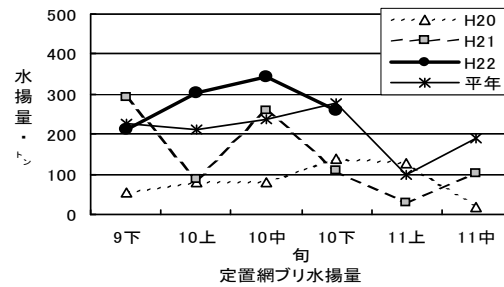
(1) アキサケ(定置網)は宮古と大船渡を中心に水揚げがあり、10月下旬の水揚げ量は454トンでした(オス:メス=51:49(尾数比))。また、旬水揚げは前年比42%(前年は1,072トン)、平年比28%(平年は1,615トン)でした。

年累計は879トン(前年の40%)です。



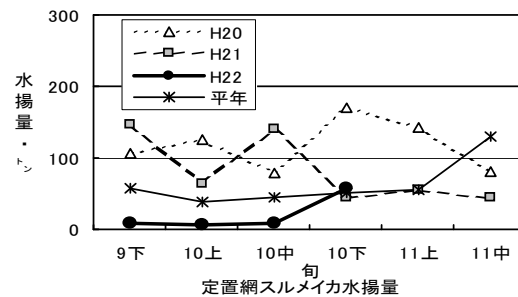
(2) ブリ(定置網)は大船渡を中心に水揚げがあり、10月下旬の水揚げ量は258トンでした。また、旬水揚げは前年比2.3倍(前年は110トン)、平年比93%(平年は279トン)でした。

年累計は2,286トン(前年同期の1.2倍)です。



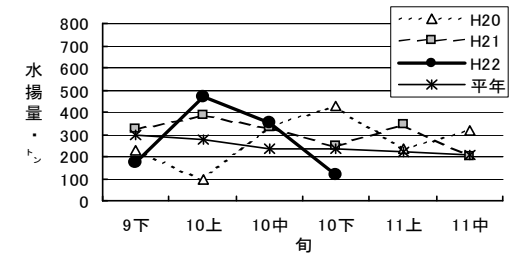
(3) スルメイカ(定置網)は宮古と山田を中心に水揚げがあり、10月下旬の水揚げ量は57トンでした。また、旬水揚げは前年比1.3倍(前年は45トン)、平年比1.1倍(平年は50トン)でした。

年累計は2,019トン(前年同期の67%)です。



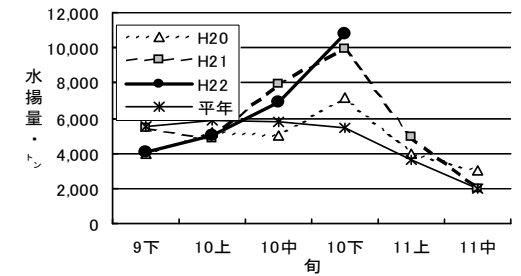
(4) スルメイカ(いか釣り)は久慈を中心に水揚げがあり、10月下旬の水揚げ量は118トンでした。また、旬水揚げは前年比48%(前年は248トン)、平年比51%(平年は234トン)でした。

年累計は3,811トン(前年同期の67%)です。



(5) サンマ(棒受網)は大船渡を中心に水揚げがあり、10月下旬の水揚げ量は10,782トンでした。また、旬水揚げは前年比1.1倍(前年は9,927トン)、平年比2.0倍(平年は5,448トン)でした。

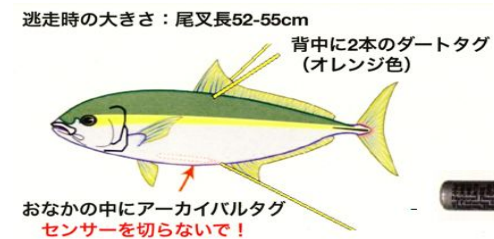
年累計は29,028トン(前年同期の80%)です。



### 2. 調査結果、その他の情報

#### ブリの標識放流

平成22年10月27日に、越喜来漁業協同組合の定置網小壁漁場で採捕したブリ(わらさ、いなだ)10尾に標識をつけてを放流しました。標識の付いたブリを再捕した場合は、水産技術センターまでご連絡くださるようお願いいたします。



### 3. 調査船運行計画 (11月)

	調査内容
岩手丸	70マイル海洋観測(11/8~12)、50マイル海洋観測(11/29、30)、トロール調査(11/1、2、4、5、15~19、22、24~26)
北上丸	マダラ、カレイ稚仔及びZ,P調査(10/11、12、24、25)、タコ類標識放流調査(11/1、2、8、10、15、17)、アイナメ延縄調査(11/9)、イカ釣り調査(11/4、18)、サケ延縄調査(11/16、29)

ご意見などは水産技術センター漁業資源部(担当:佐々木)までお寄せ下さい。

付表 岩手県内主要6港における水揚げ状況

10月下旬(2010年10月21日～31日)

(単位: 水揚量: kg 前年比: %)

魚種/市場	久慈	宮古	山田	大槌	釜石	大船渡	6港計	6港前年同期 水揚量	6港旬 前年比	6港年累計 水揚量	6港前年累計 水揚量	6港 前年比	
<定置網>													
クロマグロ	18.0	586.3	159.3		573.7	1,990.4	3,328	3,477	95.7	128,036	197,744	64.7	
アキサケ(オス)	37,324.2	59,505.4	17,691.8	23,521.9	41,151.2	60,080.3	239,275	588,595	40.7	483,316	1,219,475	39.6	
アキサケ(メス)	34,725.8	56,941.6	15,009.0	21,008.0	34,005.4	52,608.0	214,298	482,908	44.4	395,196	984,134	40.2	
アキサケ(合計)	72,050.0	116,447.0	32,700.8	44,529.9	75,156.6	112,688.3	453,573	1,071,503	42.3	878,512	2,203,609	39.9	
マイワシ		365.6	1,651.1	985.0	8.0	1,326.5	4,336			19,393	174,467	11.1	
カタクチイワシ			268.0	1,835.7			2,104	10	21,037.0	997,229	902,047	110.6	
サバ類	35,958.7	351,479.0	254,910.6	254,991.6	543,815.7	530,103.5	1,971,259	95,997	2,053.5	15,714,623	10,569,538	148.7	
マアジ	622.5	3,249.4	3,134.0	1,690.7	1,037.6	974.8	10,709	73,338	14.6	107,519	400,358	26.9	
ブリ	23,702.3	41,296.6	10,530.5	15,120.5	76,927.3	90,493.7	258,071	110,399	233.8	2,286,435	1,944,989	117.6	
ヒラメ	386.7	253.0	111.3	144.9	67.1	161.4	1,124	3,301	34.1	25,371	34,455	73.6	
スルメイカ	3,450.9	17,326.0	17,343.0	5,680.1	9,514.6	3,447.9	56,763	44,980	126.2	2,018,767	3,033,070	66.6	
ヤリイカ	215.0	394.4	259.9	32.4	282.7	2,299.0	3,483	1,570	221.9	20,205	7,931	254.8	
サワラ	3,125.4	2,843.3	227.6	399.9	2,234.1	7,837.9	16,668	53,835	31.0	376,649	205,841	183.0	
<小延縄+底刺網>													
ヒラメ	2,049.0	112.3	20.5			147.0	2,329	1,000	232.9	25,694	38,025	67.6	
マコガレイ・マガレイ	276.9	51.8			2.3	188.1	519	646	80.4	33,121	32,737	101.2	
その他のカレイ類	44.6	103.4	13.3		3.0	14.4	179	315	56.7	26,901	31,011	86.7	
マダラ		2,134.5				1,837.1	3,972	2,682	148.1	55,239	32,486	170.0	
スケトウダラ		1,450.0				13.2	1,463	2,357	62.1	9,056	12,225	74.1	
エゾイソアイナメ	0.9	966.7	310.8				1,278	1,324	96.5	9,441	11,909	79.3	
アイナメ	45.5	141.6	61.6		8.1	58.1	315	972	32.4	25,499	28,335	90.0	
その他のソイ類	64.7	85.2	37.9			61.8	250	899	27.8	16,442	22,154	74.2	
アナゴ類	1.2	63.4	341.3		24.2		430	67	642.9	4,523	1,199	377.2	
タコ類	11.3	15.5	39.2		11.9	149.0	227	1,217	18.6	36,559	43,186	84.7	
<底びき網>													
ナメタガレイ	28.4	617.6				59.2	705	670	105.2	14,724	16,048	91.7	
その他のカレイ類	90.5	1,957.1				293.1	2,341	2,452	95.5	71,752	50,912	140.9	
マダラ	173.6	6,022.6				2,624.1	8,820	53,828	16.4	5,693,896	3,250,703	175.2	
スケトウダラ		7.5				1,317.9	1,325	9,371	14.1	5,797,192	1,994,895	290.6	
エゾイソアイナメ	73.2	262.5				191.0	527	1,190	44.3	7,533	7,123	105.8	
キチジ		247.6				4.2	252	1,547	16.3	79,338	95,735	82.9	
スルメイカ	449,433.0	209,934.5				907.7	660,275	336,565	196.2	2,578,214	4,933,554	52.3	
タコ類	150.5	1,664.6					1,815	2,494	72.8	41,346	47,083	87.8	
<いか釣>													
スルメイカ	67,637.0	38,279.0	59.0			1,300.0	11,214.0	118,489	248,043	47.8	3,810,668	5,657,780	67.4
<突き棒>													
メカジキ					192.0		192	260	73.8	19,954	52,853	37.8	
<さけ・ます延縄>													
アキサケ(オス)		359.0	114.9				474	2,476	19.1	474	3,556	13.3	
アキサケ(メス)		148.0	58.2				206	1,367	15.1	206	1,847	11.2	
アキサケ(合計)		507.0	173.1				680	3,843	17.7	680	5,403	12.6	
<さんま棒受網>													
サンマ	83,078.0	4,259,743.0	87,341.0	95,467.0	1,278,814.0	4,977,854.0	10,782,297	9,927,054	108.6	29,028,474	36,180,513	80.2	
<かつお一本釣り>													
カツオ						112,695.0	112,695			1,520,278	790,640	192.3	
<かご>													
エゾイソアイナメ	117.4	1,284.0		10.0		1,433.0	2,844	4,827	58.9	24,772	37,797	65.5	
アイナメ	5.8	72.5	55.1	2.3		8.5	144	404	35.7	5,653	5,885	96.1	
アナゴ類	134.3	568.6	125.5	125.4		582.8	1,537	967	158.9	29,255	27,149	107.8	
タコ類	561.9	1,524.0		177.5	4,956.3	386.9	7,607	38,497	19.8	771,326	850,196	90.7	

※ 年累計水揚量は、平成22年3月からの累計となっております。