

# 漁況情報 No. 21

11月下旬号 / 平成22年12月2日発行

岩手県水産技術センター漁業資源部 URL: <http://www.pref.iwate.jp/~hp5507/>

Tel:0193-26-7915 / Fax:0193-26-7920 / E-mail: [CE0012@pref.iwate.jp](mailto:CE0012@pref.iwate.jp)

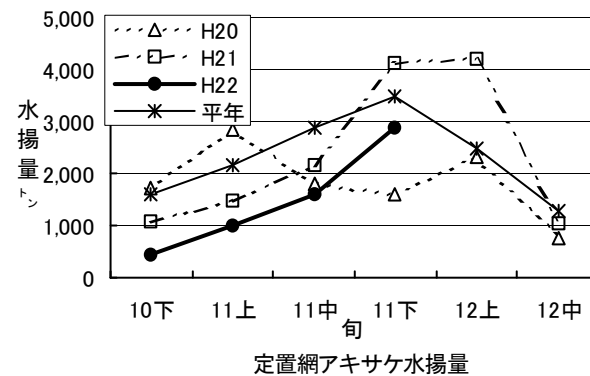
## 《 11月下旬のトピックス 》

アキサケ(定置網)の水揚げが平年よりも少ないながら上向いてきました。  
スルメイカ(いか釣り)の水揚げが大きく増加しました。

### 1. 水揚状況 (県内主要6港集計値)

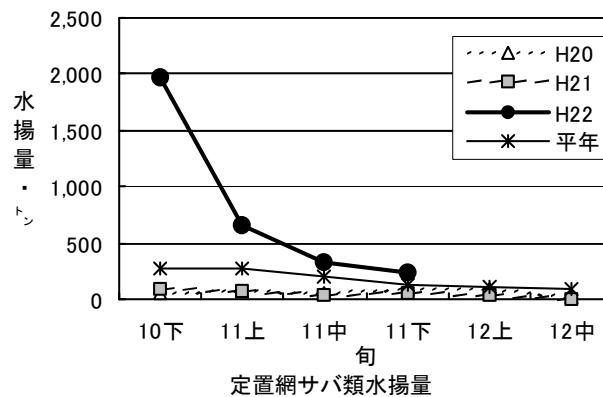
(1) アキサケ(定置網)は宮古を中心に水揚げがあり、11月下旬の水揚げ量は2,896トンでした(オス:メス=53:47(尾数比))。また、旬水揚げは前年比70%(前年は4,139トン)、平年比83%(平年は3,475トン)でした。

年累計は6,374トン(前年の64%)です。



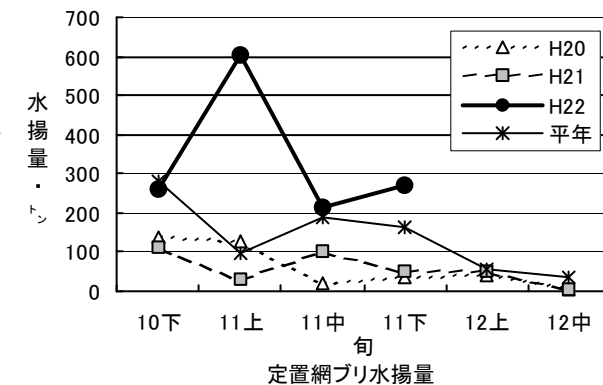
(2) サバ類(定置網)は釜石を中心に水揚げがあり、11月下旬の水揚げ量は228トンでした。また、旬水揚げは前年比3.8倍(前年は59トン)、平年比1.7倍(平年は131トン)でした。

年累計は17,026トン(前年同期の1.6倍)です。

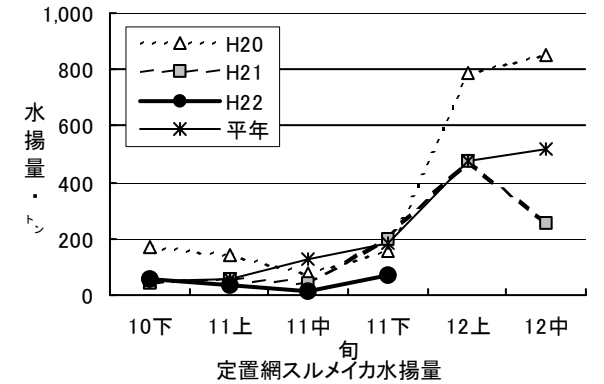


(3) ブリ(定置網)は宮古と大船渡を中心に水揚げがあり、11月下旬の水揚げ量は270トンでした。また、旬水揚げは前年比5.3倍(前年は51トン)、平年比1.6倍(平年は165トン)でした。

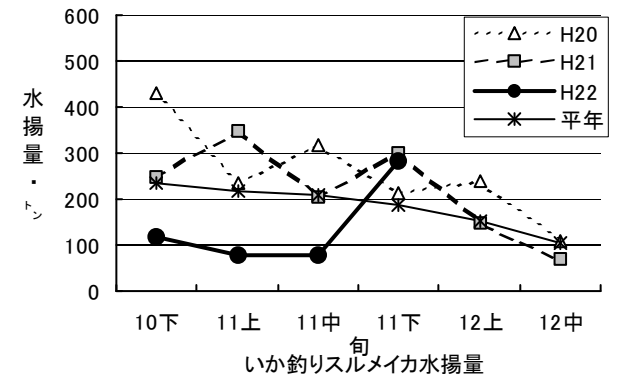
年累計は3,372トン(前年同期の1.6倍)です。



(4) スルメイカ(定置網)は大船渡を中心に水揚げがあり、11月下旬の水揚げ量は68トンでした。また、旬水揚げは前年比35%(前年は196トン)、平年比37%(平年は181トン)でした。年累計は2,134トン(前年の64%)です。



(5) スルメイカ(いか釣り)は久慈を中心に水揚げがあり、11月下旬の水揚げ量は283トンでした。また、旬水揚げは前年比94%(前年は302トン)、平年比1.5倍(平年は189トン)でした。年累計は4,338トン(前年同期の67%)です。

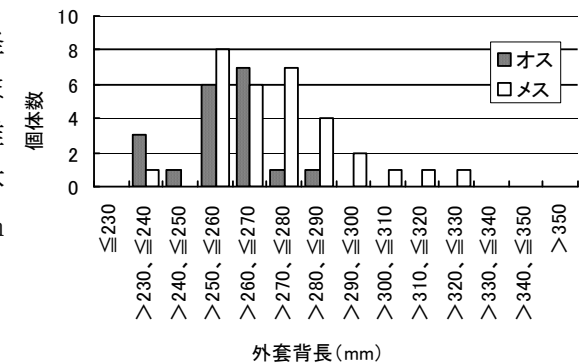


注) 平年: 過去の10年間の旬平均水揚げ量

### 2. 調査結果、その他の情報

#### ◎スルメイカ精密測定結果

11月22日に水揚げされたスルメイカ(釜石魚市場、定置網)の精密測定を行いました。測定した個体のうち雄が38%、雌が62%でした。サイズ(外套背長)の主体は雄が250~270mm、雌が250~280mmで、雌の方が大きい傾向にありました。



### 3. 調査船運行計画 (12月)

調査内容(予定期間)	
岩手丸	50マイル観測(12/1~2) ※以後、来年1月中旬まで上架工事のため調査は予定しておりません。
北上丸	タコ類かご調査(12/1、3、16、17) サケ延縄調査(12/2、9、10、13-15) マダラ、カレイ稚魚およびZP調査(12/6、7、20、21)

ご意見などは水産技術センター漁業資源部(担当:佐々木)までお寄せください。

付表 岩手県内主要6港における水揚げ状況

11月下旬(2010年11月21日～30日)

(単位: 水揚量: kg 前年比: %)

魚種/市場	久慈	宮古	山田	大槌	釜石	大船渡	6港計	6港前年同期 水揚量	6港旬 前年比	6港年累計 水揚量	6港前年累計 水揚量	6港 前年比
<定置網>												
クロマグロ		211.7	148.6	12.0	296.5	1,175.6	1,844	7,475	24.7	134,913	215,112	62.7
アキサケ(オス)	163,718.3	481,452.0	166,780.9	112,347.9	302,421.6	329,035.0	1,555,756	2,347,731	66.3	3,430,807	5,657,276	60.6
アキサケ(メス)	140,964.4	421,978.0	158,555.8	89,937.7	252,620.3	276,162.5	1,340,219	1,791,335	74.8	2,943,176	4,336,005	67.9
アキサケ(合計)	304,682.7	903,430.0	325,336.7	202,285.6	555,041.9	605,197.5	2,895,974	4,139,065	70.0	6,373,984	9,993,281	63.8
マイワシ		58.5	23.0		13.0	45,005.1	45,100	71	63,164.7	102,921	174,666	58.9
カタクチイワシ		2,103.0		10.8	83.0	26,925.5	29,122	18,957	153.6	1,142,299	923,718	123.7
サバ類	14,907.9	38,544.9	12,932.7	7,506.8	90,243.3	64,004.8	228,140	59,461	383.7	17,026,141	10,722,777	158.8
サンマ						502.5	503	28	1,794.6	4,608	101,006	4.6
マアジ	187.3	1,859.1	1,233.5	1,289.5	245.7	664.3	5,479	3,479	157.5	162,782	434,452	37.5
ブリ	2,746.2	70,647.6	36,172.5	46,116.2	39,697.8	74,987.3	270,368	50,832	531.9	3,372,396	2,126,732	158.6
スズキ	95.7	112.3	41.0	8.7	27.3	128.0	413	218	189.4	4,680	5,631	83.1
ヒラメ	3,289.6	1,966.3	645.0	535.7	552.1	488.1	7,477	3,586	208.5	40,163	43,917	91.5
スルメイカ	3,740.7	8,070.7	18,532.0	9,597.7	6,391.9	21,263.2	67,596	196,086	34.5	2,133,886	3,327,312	64.1
ヤリイカ	578.3	4,614.6	3,779.8	197.6	1,025.0	1,708.0	11,903	1,819	654.6	42,886	11,837	362.3
サワラ	456.3	1,689.0	297.1	564.6	1,124.6	2,994.3	7,126	14,798	48.2	395,228	254,182	155.5
<小延縄+底刺網>												
ヒラメ	85.1	16.6	5.5	4.3	1.7	301.2	414	344	120.5	28,858	39,308	73.4
マコガレイ・マガレイ	110.6	2.4			11.0	277.7	402	452	88.9	34,147	34,056	100.3
マダラ		310.5				580.2	891	2,274	39.2	60,534	38,179	158.6
エゾイソアイナメ			235.0		24.0	18.0	277	1,356	20.4	10,191	14,115	72.2
アイナメ	73.8	80.7	59.2		19.8	171.0	405	905	44.7	26,780	30,607	87.5
メバル類	1.3	106.7	8.4		41.8	67.9	226	534	42.4	3,429	4,139	82.8
その他のソイ類	52.1	35.1	102.2		17.0	85.3	292	1,760	16.6	17,496	25,559	68.5
アナゴ類		66.0	241.2	56.8	6.9	1.0	372	126	295.9	5,651	1,373	411.5
タコ類	19.7	365.2	21.5			107.6	514	4,855	10.6	37,638	54,823	68.7
<底びき網>												
ナメタガレイ	58.5	871.3				48.9	979	478	204.8	17,096	17,501	97.7
その他のカレイ類	118.0	2,337.2				344.4	2,800	1,072	261.3	90,142	54,297	166.0
マダラ	104.0	6,013.6				3,893.7	10,011	78,963	12.7	5,861,341	3,418,555	171.5
スケトウダラ		537.0				2,810.2	3,347	3,158	106.0	5,835,093	2,011,326	290.1
エゾイソアイナメ	78.1	798.7				119.9	997	630	158.3	11,473	8,731	131.4
スルメイカ	704,209.0	251,355.0				136.6	955,701	172,823	553.0	3,879,877	6,336,605	61.2
ヤリイカ	452.0	5,466.0					5,918	4,074	145.3	9,860	4,279	230.4
タコ類	269.8	2,539.0					2,809	1,578	178.1	49,925	51,641	96.7
<いか釣>												
スルメイカ	212,999.0	47,854.0			1,455.0	20,475.0	282,783	302,169	93.6	4,337,972	6,508,479	66.7
ヤリイカ		114.0				4.0	118	18	655.6	136	18	755.6
<さけ・ます延縄>												
アキサケ(オス)	907.1	25,180.0	587.7	92.0		3.7	26,771	127,285	21.0	33,407	155,542	21.5
アキサケ(メス)	842.1	25,819.4	499.9	47.4		4.0	27,213	122,739	22.2	31,354	142,297	22.0
アキサケ(合計)	1,749.2	50,999.4	1,087.6	139.4		7.7	53,983	250,024	21.6	64,761	297,839	21.7
<さんま棒受網>												
サンマ		840,910.0	30,039.0	14,902.0	237,360.0	2,132,447.0	3,255,658	2,534,575	128.4	41,090,038	45,663,807	90.0
<かつお一本釣り>												
カツオ						84,576.0	84,576			1,612,408	839,112	192.2
<かご>												
エゾイソアイナメ	80.2	342.0		15.0		1,553.4	1,991	3,873	51.4	33,660	46,481	72.4
アイナメ	23.7	77.4	10.3			9.7	121	274	44.1	6,446	6,780	95.1
アナゴ類	6.7	298.2	225.9	42.1		530.0	1,103	1,173	94.1	32,918	30,258	108.8
タコ類	2,775.7	4,942.5	42.0	268.7	6,499.3	547.9	15,076	53,311	28.3	812,612	977,701	83.1

※ 年累計水揚量は、平成22年3月からの累計となっております。