

漁況情報 No. 24

12月下旬号／平成23年1月5日発行

岩手県水産技術センター漁業資源部 URL: <http://www.pref.iwate.jp/~hp5507/>

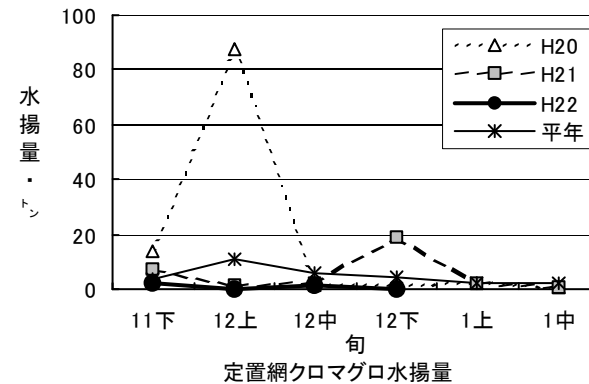
Tel:0193-26-7915 / Fax:0193-26-7920 / E-mail:CE0012@pref.iwate.jp

《 12月下旬のトピックス 》

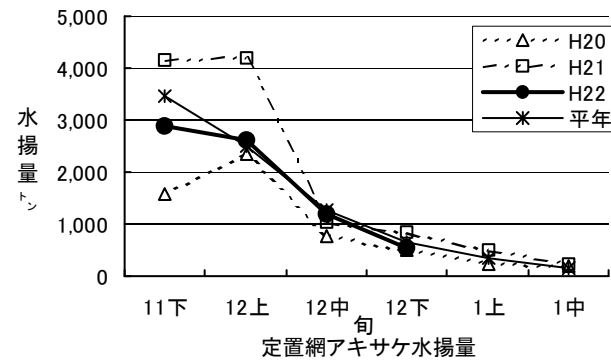
クロマグロ(定置網)の水揚げが極めて低調です。
アキサケ(定置網)の水揚げが減少しました。
マイワシ(定置網)の水揚げが平年を上回ってます。

1. 水揚げ状況 (県内主要6港集計値)

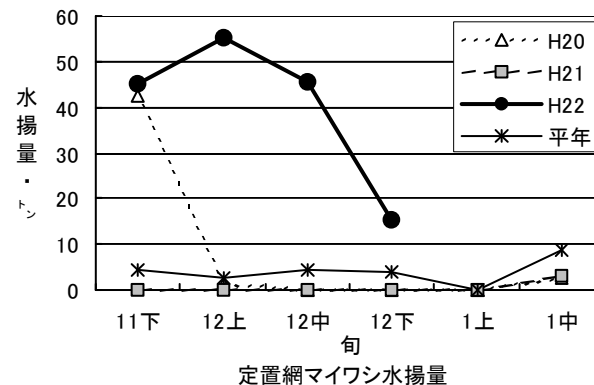
(1)クロマグロ(定置網)は釜石を中心に水揚げがあり、12月下旬の水揚げ量は0.3トンでした。また、旬水揚げは前年比2%(前年は19トン)、平年比8%(平年は4トン)でした。年累計は137トン(前年の57%)です。



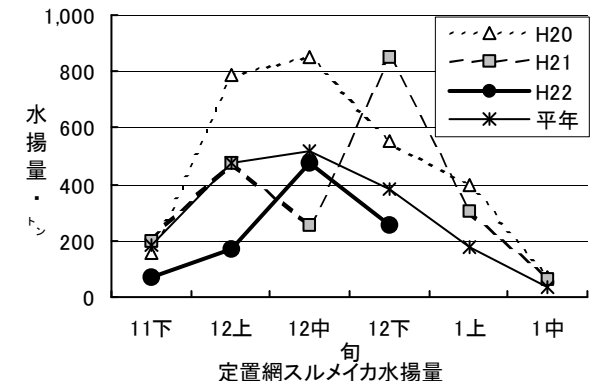
(2)アキサケ(定置網)は宮古を中心に水揚げがあり、12月下旬の水揚げ量は552トンでした。また、旬水揚げは前年比65%(前年は856トン)、平年比83%(平年は668トン)でした。年累計は10,745トン(前年同期の67%)です。



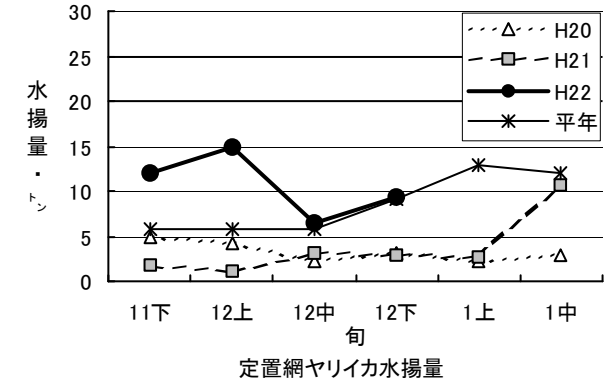
(3)マイワシ(定置網)は大船渡を中心に水揚げがあり、12月下旬の水揚げ量は15トンでした。また、旬水揚げは前年比1,017倍(前年は0.02トン)、平年比3.7倍(平年は4トン)でした。年累計は219トン(前年同期の1.3倍)です。



(4)スルメイカ(定置網)は大船渡を中心に水揚げがあり、12月下旬の水揚げ量は255トンでした。また、旬水揚げは前年比30%(前年は853トン)、平年比67%(平年は381トン)でした。年累計は3,035トン(前年同期の62%)です。



(4)ヤリイカ(定置網)は山田を中心に水揚げがあり、12月下旬の水揚げ量は9トンでした。また、旬水揚げは前年比3.3倍(前年は3トン)、平年比1.0倍(平年は9.1トン)でした。年累計は74トン(前年の3.9倍)です。

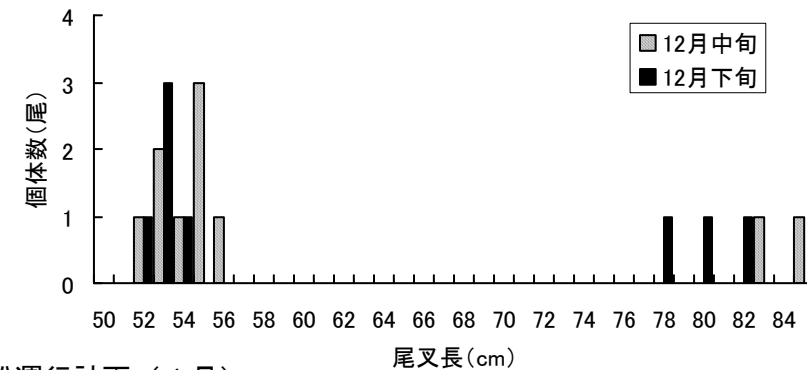


注) 平年:過去の10年間の旬平均水揚げ量

2. 調査結果、その他の情報

◎クロマグロ精密測定結果

釜石魚市場に水揚げされたクロマグロのサイズ(尾叉長)組成を示します。12月下旬は、尾叉長53cmが主体であったほか、78~82cmの個体も確認されました。前旬と比較するとやや小さい傾向がみられました。



3. 調査船運行計画 (1月)

	調査内容(予定期間)
岩手丸	1月は上架修理工事のため調査は予定していません。
北上丸	マダラ・カレイ・稚魚およびZP調査(1/12、13、24、25) タコ類かご標識放流調査(1/17、19、31) アイナメ延縄調査(1/18)

ご意見などは水産技術センター漁業資源部(担当;佐々木)までお寄せください。

付表 岩手県内主要6港における水揚げ状況

12月下旬(2010年12月21日～31日)

(単位: 水揚量: kg 前年比: %)

魚種/市場	久慈	宮古	山田	大槌	釜石	大船渡	6港計	6港前年同期 水揚量	6港旬 前年比	6港年累計 水揚量	6港前年累計 水揚量	6港 前年比
<定置網>												
クロマグロ			82.5		172.7	91.6	347	19,224	1.8	136,774	238,297	57.4
アキサケ(オス)	18,766.3	111,386.9	55,310.3	24,228.2	15,621.6	2,426.8	227,740	395,327	57.6	5,345,560	8,612,358	62.1
アキサケ(メス)	36,190.0	138,380.5	77,373.3	38,007.5	29,150.7	5,185.1	324,287	460,869	70.4	5,399,935	7,500,425	72.0
アキサケ(合計)	54,956.3	249,767.4	132,683.6	62,235.7	44,772.3	7,611.9	552,027	856,196	64.5	10,745,495	16,112,783	66.7
マイワシ		138.0	17.4	3.2		15,094.5	15,253	15	101,687.3	219,172	174,776	125.4
カタクチイワシ		1,445.0	177,895.0			1,117.0	180,457	1,925	9,374.4	1,394,537	933,040	149.5
サバ類	53.4	768.2	1,458.5	343.6	3,602.2	8,989.9	15,216	7,063	215.4	17,144,646	10,760,710	159.3
サンマ						2,158.0	2,158			8,115	101,006	8.0
マアジ	24.4	2,284.3	1,806.0	229.5	180.5	860.6	5,385	467	1,152.9	170,758	442,901	38.6
ブリ	48.9	3,954.6	6,914.8	2,956.6	5,268.8	17,364.1	36,508	2,573	1,419.0	4,235,753	2,187,874	193.6
スズキ	24.0	22.6	2.4		2.8	3.5	55	14	395.0	5,115	5,815	88.0
ヒラメ	482.1	1,612.0	685.6	550.3	585.9	532.4	4,448	1,271	350.1	55,523	49,728	111.7
スルメイカ	29,601.2	40,798.9	26,841.3	25,680.4	59,615.8	72,248.5	254,786	852,674	29.9	3,034,943	4,910,860	61.8
ヤリイカ	402.8	1,308.2	4,361.3	480.3	1,093.6	1,767.6	9,414	2,836	332.0	73,561	18,957	388.0
サワラ	68.4	230.3	108.2	85.7	313.1	692.9	1,499	221	678.1	401,202	264,184	151.9
<小延縄+底刺網>												
ヒラメ	18.6	1.0		11.7	25.4	367.6	424	486	87.3	30,057	40,399	74.4
マコガレイ・マガレイ	91.4			0.9	122.2	419.5	634	990	64.0	35,707	35,914	99.4
ナメタガレイ	53.7	7.1	6.1		104.4	141.3	313	1,091	28.7	96,870	76,229	127.1
その他のカレイ類	15.3	68.8	2.5	1.0	62.1	107.6	257	565	45.5	28,124	32,583	86.3
マダラ	629.7	1,710.4				65.6	2,406	580	415.1	66,153	39,928	165.7
スケトウダラ		355.5				5.5	361	11	3,166.7	12,674	14,483	87.5
エゾイソアイナメ	7.9	42.0	369.2	5.2	48.0	43.0	515	1,301	39.6	12,134	18,745	64.7
アイナメ	21.9	62.2	46.8	11.3	103.5	167.8	414	981	42.2	28,046	32,783	85.6
メバル類	1.7		8.4		58.2	143.7	212	663	32.0	4,627	5,609	82.5
その他のソイ類	28.5	83.3	178.8	37.2	428.6	199.5	956	2,414	39.6	19,910	30,494	65.3
タコ類		379.9	10.0		44.7	1,263.0	1,698	6,201	27.4	41,063	68,328	60.1
<底びき網>												
サメ類	3.0	625.2				26.0	654	3,383	19.3	23,997	24,852	96.6
ナメタガレイ		349.5				46.8	396	625	63.4	18,875	19,010	99.3
その他のカレイ類	31.0	6,612.7				328.6	6,972	4,469	156.0	105,937	62,919	168.4
マダラ	40.5	94,970.5				6,378.2	101,389	241,623	42.0	6,018,988	4,308,587	139.7
スケトウダラ		7,115.5				2,561.0	9,677	4,649	208.1	5,853,483	2,020,955	289.6
エゾイソアイナメ	27.7	1,793.9				299.7	2,121	2,569	82.6	15,161	13,122	115.5
キチジ		3,126.8				124.7	3,252	8,900	36.5	101,267	113,049	89.6
スルメイカ		262,530.0				1,306.0	263,836	34,036	775.2	6,439,375	7,104,197	90.6
ヤリイカ	20.0	343.6					364	11,522	3.2	13,143	19,486	67.5
タコ類	12.5	1,327.9				4.2	1,345	3,135	42.9	54,465	58,363	93.3
<いか釣>												
スルメイカ	36,532.0	33,834.0	2,445.0	102.0	25,286.3	40,874.0	139,073	76,422	182.0	4,977,448	6,801,872	73.2
<さけ・ます延縄>												
アキサケ(オス)	17.8	8,118.0	26.7				8,163	4,650	175.6	80,187	295,479	27.1
アキサケ(メス)	63.6	8,987.5	35.7				9,087	4,105	221.4	87,963	297,927	29.5
アキサケ(合計)	81.4	17,105.5	62.4				17,249	8,754	197.0	168,149	593,406	28.3
<かご>												
エゾイソアイナメ	148.7	1,312.2		15.0		854.5	2,330	4,176	55.8	41,963	59,383	70.7
アイナメ	28.0	32.1	112.3	12.8		16.9	202	316	63.9	7,076	7,552	93.7
アナゴ類	2.2	55.6	8.0			190.3	256	334	76.7	34,451	31,872	108.1
ケガニ		1,234.2				3,580.2	1,761.4	1,718	382.8	23,966	23,450	102.2
タコ類	3,426.7	5,504.5	96.0	91.3	5,459.2	756.2	15,334	39,579	38.7	884,266	1,104,483	80.1

※ 年累計水揚量は、平成22年3月からの累計となっております。