

# 漁況情報 No. 26

1月中旬号 / 平成23年1月24日発行

岩手県水産技術センター漁業資源部 URL: <http://www.pref.iwate.jp/~hp5507/>

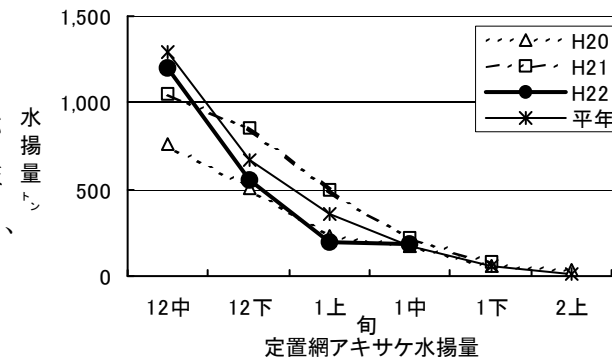
Tel:0193-26-7915 / Fax:0193-26-7920 / E-mail: [CE0012@pref.iwate.jp](mailto:CE0012@pref.iwate.jp)

## 《 1月中旬のトピックス 》

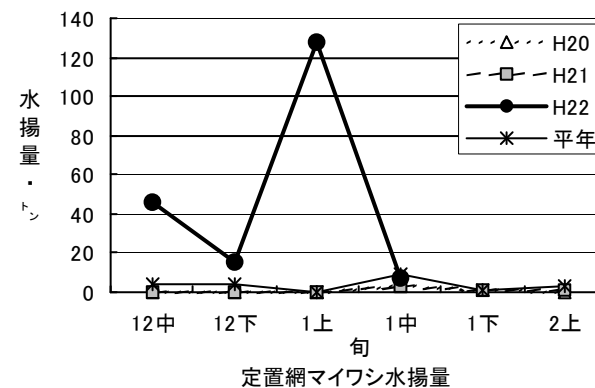
マイワシ(定置網)の水揚げが大きく減少しました。  
スルメイカ(定置網、いか釣り)の水揚げが平年を上回っています。  
ケガニ(かご)の水揚げが上向いてきました。

### 1. 水揚げ状況 (県内主要6港集計値)

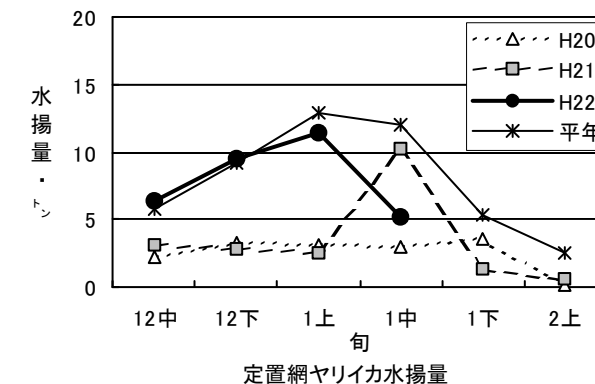
(1) アキサケ(定置網)は宮古を中心に水揚げがあり、1月中旬の水揚げ量は183トンでした。また、旬水揚げは前年比85%(前年は215トン)、平年比1.1倍(平年は168トン)でした。年累計は11,130トン(前年の66%)です。



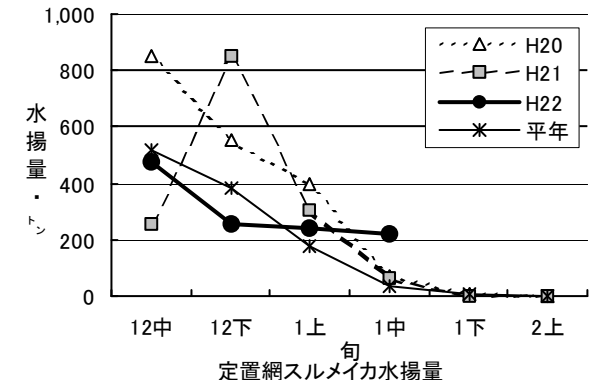
(2) マイワシ(定置網)は山田を中心に水揚げがあり、1月中旬の水揚げ量は7トンでした。また、旬水揚げは前年比2.3倍(前年は3トン)、平年比82%(平年は9トン)でした。年累計は354トン(前年の2.0倍)です。



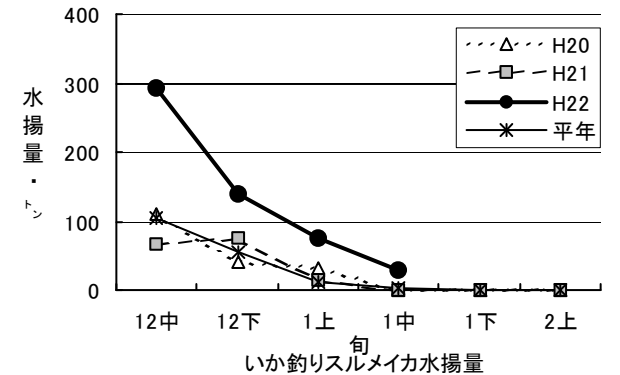
(3) ヤリイカ(定置網)は大船渡を中心に水揚げがあり、1月中旬の水揚げ量は5トンでした。また、旬水揚げは前年比48%(前年は11トン)、平年比43%(平年は12トン)でした。年累計は90トン(前年同期の2.8倍)です。



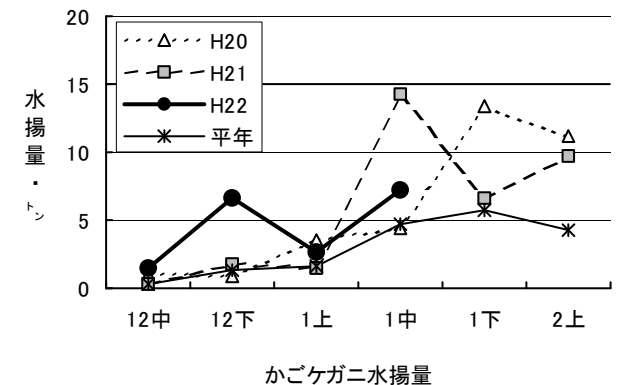
(4) スルメイカ(定置網)は大船渡を中心に水揚げがあり、1月中旬の水揚げ量は223トンでした。また、旬水揚げは前年比3.4倍(前年は65トン)、平年比6.2倍(平年は36トン)でした。年累計は3,497トン(前年同期の66%)です。



(5) スルメイカ(いか釣り)は大船渡を中心に水揚げがあり、1月中旬の水揚げ量は29トンでした。また、旬水揚げは前年比400倍(前年は0.01トン)、平年比12倍(平年は2トン)でした。年累計は5,081トン(前年の75%)です。



(6) ケガニ(かご)は宮古と釜石を中心に水揚げがあり、1月中旬の水揚げ量は7トンでした。また、旬水揚げは前年比51%(前年は14トン)、平年比1.6倍(平年は5トン)でした。年累計は34トン(前年の86%)です。

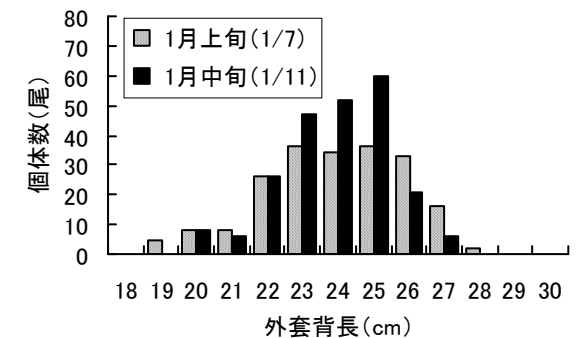


注) 平年: 過去の10年間の旬平均水揚げ量

### 2. 調査結果、その他の情報

#### ◎スルメイカ測定結果

1月中旬に水揚げされたスルメイカのサイズ(外套背長)を測定しました。測定した個体の外套背長は23~25cmが主体でした。1月上旬と比較するとやや大きい傾向がみられました。



ご意見などは水産技術センター漁業資源部 (担当: 佐々木) までお寄せください。

付表 岩手県内主要6港における水揚げ状況

1月中旬(2011年1月11日～20日)

(単位: 水揚量: kg 前年比: %)

魚種/市場	久慈	宮古	山田	大槌	釜石	大船渡	6港計	6港前年同期 水揚量	6港旬 前年比	6港年累計 水揚量	6港前年累計 水揚量	6港 前年比
<定置網>												
クロマグロ		13.8	875.1		190.5	256.0	1,335	947	141.0	138,210	241,345	57.3
アキサケ(オス)	855.9	59,676.0	3,488.1	4,067.8	4,975.4	1,185.1	74,248	89,584	82.9	5,511,485	8,932,134	61.7
アキサケ(メス)	1,555.0	86,615.5	5,277.1	6,254.6	7,670.7	1,833.3	109,206	125,833	86.8	5,618,199	7,891,643	71.2
アキサケ(合計)	2,410.9	146,291.5	8,765.2	10,322.4	12,646.1	3,018.4	183,455	215,417	85.2	11,129,683	16,823,777	66.2
マイワシ			7,160.9			10.0	7,171	3,140	228.4	354,460	177,916	199.2
サバ類		24.3	100.6	24.2		95.5	245	12,205	2.0	17,148,552	10,776,460	159.1
マアジ			167.2			30.3	198	161,176	0.1	191,666	616,907	31.1
ブリ	4.2	297.4	422.6		80.4	315.2	1,120	213	525.2	4,241,941	2,188,941	193.8
スズキ		3.8			5.4		9	7	137.3	5,149	5,837	88.2
ヒラメ	9.9	41.7	119.3	19.0	59.9	108.8	359	1,518	23.6	58,174	52,498	110.8
スケトウダラ	10.3					185.8	196	22	907.9	171,139	19,792	864.7
スルメイカ	1,082.9	5,592.3	17,061.2	4,808.5	82,273.9	112,543.5	223,362	65,046	343.4	3,496,657	5,284,294	66.2
ヤリイカ	22.6	118.0	665.6	170.5	1,446.5	2,695.5	5,119	10,658	48.0	90,109	32,298	279.0
サワラ	0.0	54.2	3.7	3.9	5.8	56.6	124	202	61.5	401,863	327,361	122.8
<小延縄+底刺網>												
ヒラメ	0.1	14.9	2.0		41.2	213.5	272	232	116.9	30,454	40,760	74.7
マコガレイ・マガレイ	2.8	35.5		7.9	487.6	1,999.2	2,533	2,276	111.3	38,584	39,294	98.2
ナメタガレイ	18.8	310.5	38.1	11.0	633.3	509.3	1,521	1,629	93.4	98,532	78,389	125.7
その他のカレイ類	1.6	224.6	22.8	3.0	650.3	260.3	1,163	932	124.7	29,525	33,771	87.4
マダラ	3,674.4	1,353.7			580.3	2,152.8	7,761	31,985	24.3	74,512	72,632	102.6
エゾイソアイナメ	10.7	50.5	720.0	23.5	109.0	65.5	979	1,540	63.6	13,461	20,417	65.9
アイナメ	140.2	101.1	196.3	13.4	159.8	232.9	844	695	121.5	29,231	33,755	86.6
メバル類		223.6	6.9		563.5	24.0	818	884	92.5	5,633	6,600	85.3
その他のソイ類	90.3	218.6	262.5	27.9	452.6	367.5	1,419	1,467	96.7	21,934	32,385	67.7
タコ類	6.2	1,064.4	4.4		3.5	160.0	1,239	1,579	78.4	42,486	70,606	60.2
<底びき網>												
サメ類		3,208.6				122.0	3,331	5,539	60.1	27,700	30,804	89.9
ナメタガレイ		963.6				131.6	1,095	1,335	82.0	20,111	20,642	97.4
その他のカレイ類		7,543.4				660.4	8,204	4,840	169.5	118,731	68,976	172.1
マダラ		293,725.2				12,519.0	306,244	724,779	42.3	6,615,819	5,175,801	127.8
スケトウダラ		21,286.6				1,609.0	22,896	121,409	18.9	5,881,812	2,151,785	273.3
エゾイソアイナメ		740.0				278.5	1,019	656	155.2	17,752	13,880	127.9
キチジ		1,725.4				266.8	1,992	2,414	82.5	106,333	115,850	91.8
スルメイカ	21,456.0	241,100.6				29,853.0	292,410	25,361	1,153.0	6,744,223	7,130,222	94.6
ヤリイカ		163.4				61.5	225	2,568	8.8	13,368	22,636	59.1
タコ類		1,642.0				85.0	1,727	2,451	70.5	57,213	61,531	93.0
<いか釣>												
スルメイカ		3,192.0	72.0		1,871.0	23,645.0	28,780	72	39,972.2	5,080,823	6,816,471	74.5
<さけ・ます延縄>												
アキサケ(オス)		92.0					92	255	36.1	81,493	296,458	27.5
アキサケ(メス)		87.3					87	372	23.5	89,159	299,438	29.8
アキサケ(合計)		179.3					179	627	28.6	170,653	595,896	28.6
<かご>												
ナメタガレイ	4.2	138.5		4.6		36.8	184	135	136.2	11,767	11,252	104.6
その他のカレイ類		155.8		2.0		1.9	160	17	967.9	1,696	966	175.4
エゾイソアイナメ	300.1	1,396.0	75.0	46.7		657.1	2,475	1,214	203.9	46,051	60,876	75.6
アイナメ	28.4	165.2	16.6	12.3		64.2	287	329	87.3	7,457	7,993	93.3
アナゴ類	1.1	32.7		184.0		3.2	221	132	167.9	34,705	32,052	108.3
ケガニ		3,252.3			3,006.4	943.0	7,202	14,269	50.5	33,819	39,244	86.2
タコ類	3,501.4	6,891.7	42.5	78.3	6,491.5	1,047.9	18,053	21,281	84.8	908,765	1,138,581	79.8

※ 年累計水揚量は、平成22年3月からの累計となっております。