

漁況情報 No. 7

平成24年10月2日発行

岩手県水産技術センター漁業資源部 URL: <http://www.pref.iwate.jp/~hp5507/>

Tel:0193-26-7915 / Fax:0193-26-7910 / E-mail:CE0012@pref.iwate.jp

《9月下旬のトピックス》

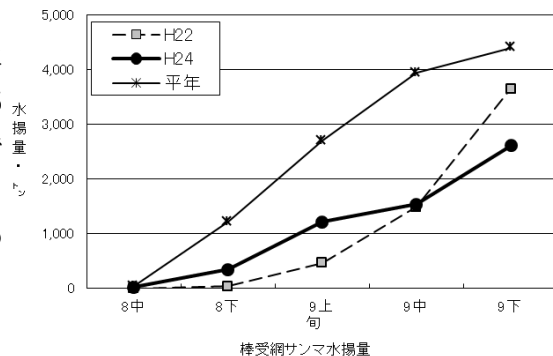
- ・サンマの水揚げが増加してきました。
- ・スルメイカ(底曳網)が好調です。

1. 水揚げ状況(県内主要4港集計値)

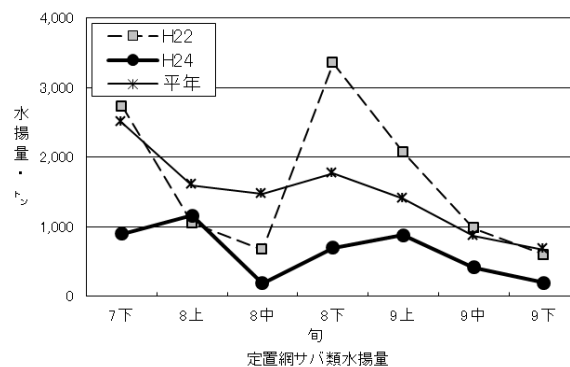
9月下旬までの県内主要4港(宮古、山田、釜石、大船渡)における水揚げ状況を取りまとめたのでお知らせします。

久慈、大槌に関しては、システム不具合のため集計から除外しています。

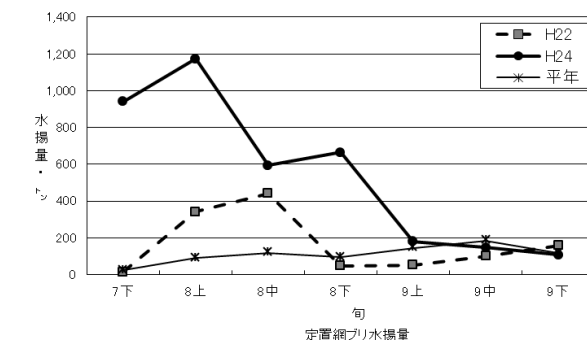
(1)サンマ(棒受網)は、宮古、釜石、大船渡で水揚げがありました。旬水揚げはH22比72%、過去5年(平成18~22年)平均比59%の2,617トンでした。9月下旬までの累計は6,061トン(H22年同期の98%)でした。



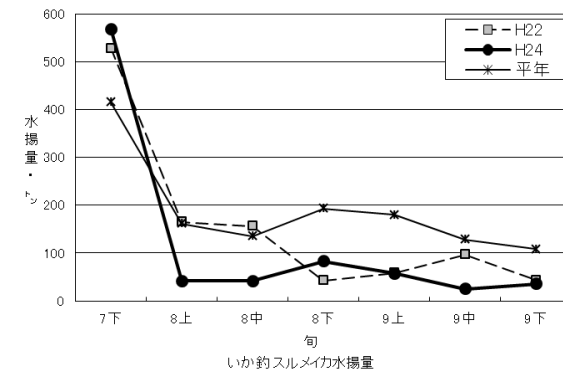
(2)サバ類(定置網)は、8月中旬以降低調で推移しています。旬水揚げはH22年比32%、過去5年平均比29%の194トンでした。9月下旬までの累計は4,822トン(H22年同期の39%)でした。



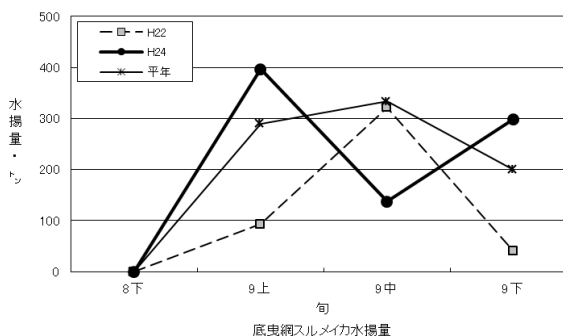
(3)ブリ(定置網)は、宮古、大船渡を中心に、シヨッコ(イナダ)銘柄主体に水揚げがありました。旬水揚げはH22年比67%、過去5年平均比92%の106トンでした。9月下旬までの累計は4,209トン(H22年同期の3倍)でした。



(4)スルメイカ(いか釣)は、8月上旬以降低調で推移しています。旬水揚げはH22年比81%、過去5年平均比33%の35トンでした。9月下旬までの累計は1,275トン(H22年同期の45%)でした。



(5)スルメイカ(底曳網)は、9月から水揚げが始まりました。旬水揚げはH22年比7.3倍、過去5年平均比1.5倍の298トンでした。9月下旬までの累計は902トン(H22年同期の1.2倍)でした。



2. 調査結果、その他の情報

◎ゴマサバ市場調査結果

9月下旬の釜石魚市場(定置網)におけるゴマサバの尾叉長組成を図1に示します。尾叉長の範囲は23~36cmで、汐折漁場では25cm台、大建漁場では32cm台が主体となっていました。

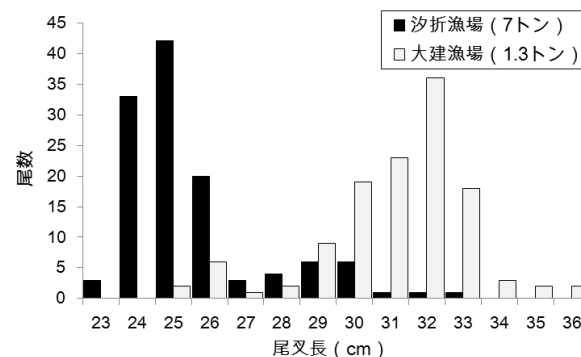


図1. 釜石魚市場におけるゴマサバの尾叉長組成

◎スルメイカ市場調査結果

9月下旬の釜石魚市場(定置網)におけるスルメイカの外套長組成を図2に示します。外套長の範囲は8~17cmで、14~16cm台が主体となっていました。前回調査時(9月5日)に比べ、小型個体中心の組成となっていました。

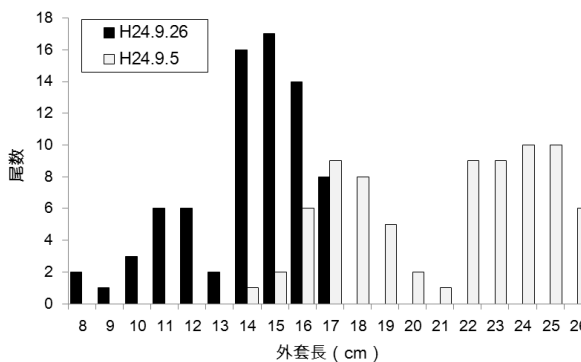


図2. 釜石魚市場におけるスルメイカの外套長組成

ご意見などは水産技術センター漁業資源部(担当; 後藤、永井)までお寄せください。

付表 岩手県内主要6港における水揚げ状況

9月下旬(2012年9月21日～30日)

(単位: 水揚量: kg 平成22年比: %)

魚種/市場	久慈	宮古	山田	大槌	釜石	大船渡	4港計	4港計 平成22年旬水揚	4港計 平成22年比	6港平成24年 累計水揚量	6港平成22年 累計水揚量	6港年累計 平成22年比
<定置網>												
アキサケ(オス)		3,350.9	1,642.5		232.8	746.7	5,973	23,585	25.3	30,891	74,644	41.4
アキサケ(メス)		2,885.9	1,292.7		211.0	462.2	4,852	16,881	28.7	19,279	53,228	36.2
アキサケ(合計)		6,236.8	2,935.2		443.8	1,208.9	10,825	40,466	26.8	50,170	127,872	39.2
カタクチイワシ			8,268.8				8,269	6,035	137.0	96,547	993,791	9.7
サバ類		79,647.2	8,684.0		37,549.8	67,644.1	193,525	600,172	32.2	4,821,984	12,476,177	38.6
ブリ		30,114.9	18,620.1		12,600.0	44,642.6	105,978	159,071	66.6	4,208,629	1,381,362	304.7
ヤリイカ		17.6	123.8		185.2	2,825.4	3,152	194	1,623.9	27,233	8,190	332.5
<底びき網>												
ナメタガレイ		1,137.9			38.0	170.6	1,347	752	179.2	29,956	12,753	234.9
その他のカレイ類		1,224.1			12.3	101.7	1,338	3,006	44.5	76,505	62,359	122.7
マダラ		39,540.0			181.6	264.3	39,986	246,679	16.2	6,181,830	5,657,682	109.3
スケトウダラ		27,171.8			76.0	13.0	27,261	74,504	36.6	5,076,025	5,787,008	87.7
キチジ		1,525.5					1,526	1,433	106.4	106,783	78,940	135.3
スルメイカ		266,073.0			25,094.0	7,229.0	298,396	40,875	730.0	901,572	729,602	123.6
タコ類		1,409.8			23.0	60.6	1,493	1,278	116.9	42,255	34,729	121.7
<いか釣>												
スルメイカ		22,242.0			4,280.0	8,788.0	35,310	43,848	80.5	1,275,060	2,852,669	44.7
アカイカ						1,177.0	1,177	136	865.4	1,190	142	837.7
<さんま棒受網>												
サンマ		909,663.0			199,517.0	1,507,565.0	2,616,745	3,656,224	71.6	6,060,934	6,203,019	97.7
<かつお一本釣り>												
カツオ						200,609.0	200,609	291,511	68.8	866,952	1,211,946	71.5
<かご>												
タコ類		2,664.0	3.0		1,957.5	74.9	4,699	9,057	51.9	706,375	740,105	95.4

※ 平成24年累計水揚量は、平成24年3月からの累計(大槌を除く)となっております。ただし、システム不具合のため、久慈の水揚データは8月上旬から欠測となっております。

※ 平成22年累計水揚量は、平成22年3月からの主要6港の累計となっております。