

# 漁況情報 No. 8

平成24年10月16日発行

岩手県水産技術センター漁業資源部 URL: <http://www.pref.iwate.jp/~hp5507/>

Tel:0193-26-7915 / Fax:0193-26-7910 / E-mail:[CE0012@pref.iwate.jp](mailto:CE0012@pref.iwate.jp)

## 《10月上旬のトピックス》

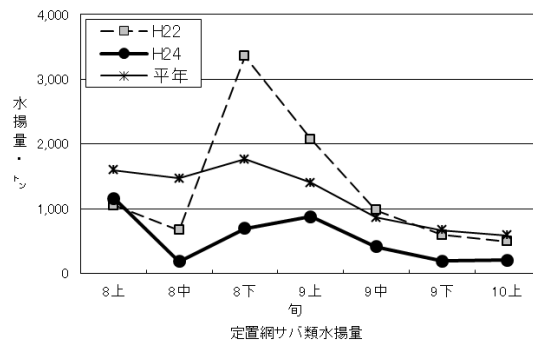
- ・サンマの水揚が増加傾向です。
- ・スルメイカ(いか釣り)は低水準の水揚にとどまっています。

### 1. 水揚状況(県内主要4港集計値)

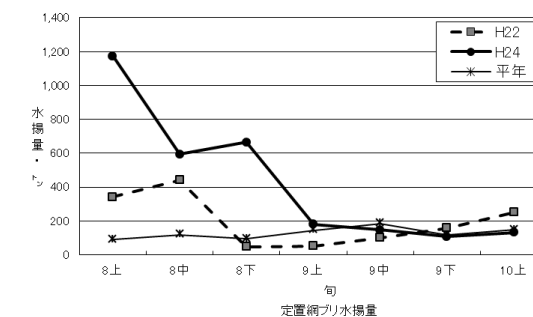
10月上旬までの県内主要4港(宮古、山田、釜石、大船渡)における水揚げ状況を取りまとめましたのでお知らせします。

久慈、大槌に関しては、システム不具合のため集計から除外しています。

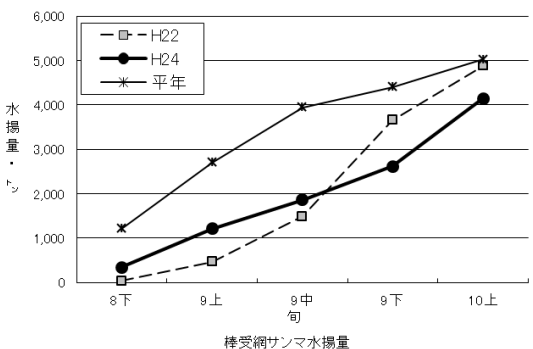
(1) サバ類(定置網)は、先月に引き続き低水準の水揚にとどまっています。旬水揚はH22年比42%、過去5年平均比35%の207トンでした。10月上旬までの累計は5,029トン(H22年同期の39%)でした。



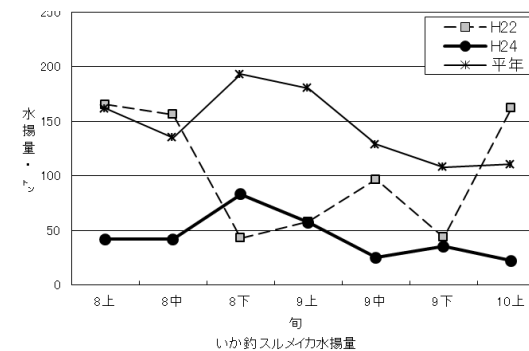
(2) ブリ(定置網)は、大船渡を中心に、イナダ銘柄主体に水揚げがありました。旬水揚はH22年比52%、過去5年平均比89%の131トンでした。10月上旬までの累計は4,339トン(H22年同期の2.6倍)でした。



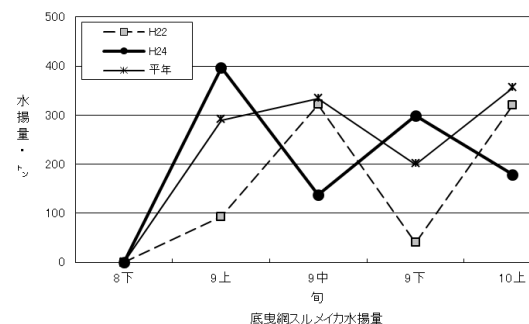
(3) サンマ(棒受網)は、大船渡中心に水揚げがありました。旬水揚はH22年比85%、過去5年(平成18~22年)平均比83%の4,149トンでした。10月上旬までの累計は10,210トン(H22年同期の91%)でした。



(4) スルメイカ(いか釣り)は、先月に引き続き低水準の水揚にとどまっています。旬水揚はH22年比14%、過去5年平均比20%の22トンでした。10月上旬までの累計は1,297トン(H22年同期の39%)でした。



(5) スルメイカ(底曳網)は、9月以降増減しながら推移しています。旬水揚はH22年比56%、過去5年平均比50%の179トンでした。10月上旬までの累計は1,080トン(H22年同期の81%)でした。



## 2. 調査結果、その他の情報

### ◎ゴマサバ市場調査結果

10月上旬の釜石魚市場(定置網)におけるゴマサバの尾叉長組成を図1に示します。尾叉長の範囲は26~37cm(前回調査時:23~36cm)で、31、32cm台が主体となっていました。

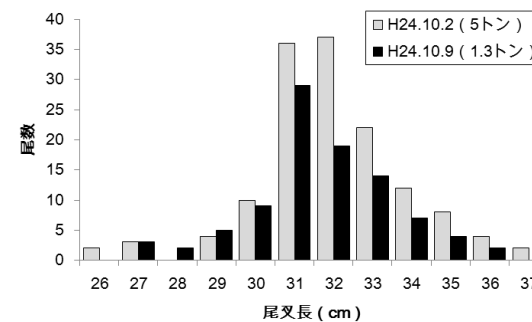


図1. 釜石魚市場におけるゴマサバの尾叉長組成

### ◎ブリ市場調査結果

10月上旬の釜石魚市場(定置網)におけるブリの尾叉長組成を図2に示します。尾叉長の範囲は31~42cmで、39、40cm台が主体となっていました。

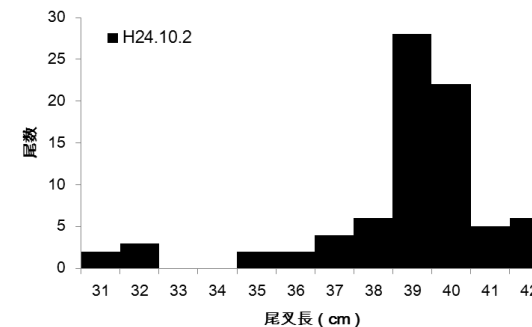


図2. 釜石魚市場におけるブリの尾叉長組成

ご意見などは水産技術センター漁業資源部(担当:後藤、永井)までお寄せください。

付表 岩手県内主要6港における水揚げ状況

10月上旬(2012年10月1日～10日)

(単位: 水揚量: kg 平成22年比: %)

魚種/市場	久慈	宮古	山田	大槌	釜石	大船渡	4港計	4港計 平成22年旬水揚	4港計 平成22年比	6港平成24年 累計水揚量	6港平成22年 累計水揚量	6港年累計 平成22年比
<定置網>												
アキサケ(オス)		16,361.6	3,291.8		2,422.9	3,894.5	25,971	36,608	70.9	56,862	137,662	41.3
アキサケ(メス)		15,871.0	2,512.7		1,911.7	2,986.2	23,282	24,594	94.7	42,561	98,265	43.3
アキサケ(合計)		32,232.6	5,804.5		4,334.6	6,880.7	49,252	61,202	80.5	99,423	235,928	42.1
サバ類		67,351.7	5,832.9		45,599.4	88,282.2	207,066	495,944	41.8	5,029,050	13,061,735	38.5
マアジ		1,304.0	1,301.1		447.4	714.5	3,767	21,295	17.7	63,331	82,047	77.2
ブリ		29,050.4	22,227.3		21,245.0	58,092.8	130,616	250,850	52.1	4,339,244	1,683,785	257.7
ヒラメ		762.6	176.1		251.0	1,004.2	2,194	779	281.5	27,118	22,589	120.0
<底びき網>												
0												
その他のカレイ類		2,927.6				429.6	3,357	3,665	91.6	79,862	66,024	121.0
マダラ		164,896.2			1,341.0	6,030.5	172,268	14,523	1,186.2	6,354,098	5,672,205	112.0
スケトウダラ		63,924.0			232.0	697.5	64,854	7,161	905.6	5,140,878	5,794,169	88.7
キチジ		2,876.9					2,877	0		109,660		
スルメイカ		169,898.3			2,996.0	5,661.0	178,555	320,782	55.7	1,080,127	1,340,506	80.6
タコ類		1,732.4				80.7	1,813	2,348	77.2	44,068	37,077	118.9
<いか釣>												
スルメイカ		8,725.0	100.0		3,815.0	9,756.0	22,396	161,848	13.8	1,297,456	3,324,973	39.0
<さんま棒受網>												
サンマ		1,404,794.0			216,382.0	2,528,172.0	4,149,348	4,885,064	84.9	10,210,282	11,220,974	91.0
<かご>												
0												
アナゴ類		691.2	101.0			480.4	1,273	1,690	75.3	18,243	25,754	70.8
タコ類		4,478.3			1,680.4	129.8	6,289	7,380	85.2	712,663	748,465	95.2

※ 平成24年累計水揚量は、平成24年3月からの累計(大槌を除く)となっております。ただし、システム不具合のため、久慈の水揚データは8月上旬から欠測となっております。

※ 平成22年累計水揚量は、平成22年3月からの主要6港の累計となっております。