

# 漁況情報 No. 11

平成24年11月14日発行

岩手県水産技術センター漁業資源部 URL: <http://www.pref.iwate.jp/~hp5507/>

Tel:0193-26-7915 / Fax:0193-26-7910 / E-mail:[CE0012@pref.iwate.jp](mailto:CE0012@pref.iwate.jp)

## 《11月上旬のトピックス》

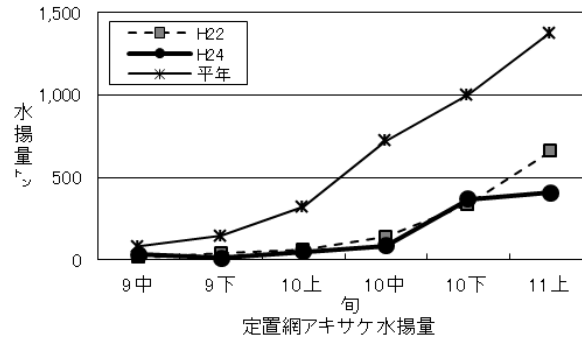
- ・サンマ(棒受網)が好調です。
- ・サワラ(定置網)が好調です。

### 1. 水揚状況(県内主要4港集計値)

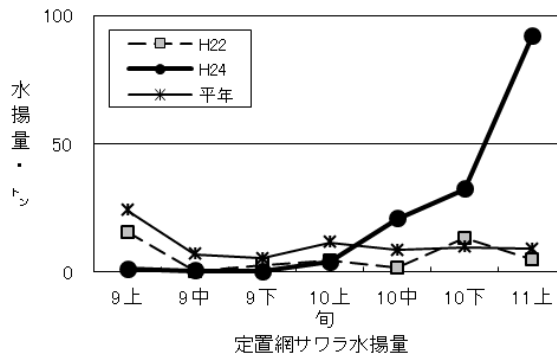
11月上旬までの県内主要4港(宮古、山田、釜石、大船渡)における水揚げ状況を取りまとめましたのでお知らせします。

久慈、大槌に関しては、システム不具合のため集計から除外しています。

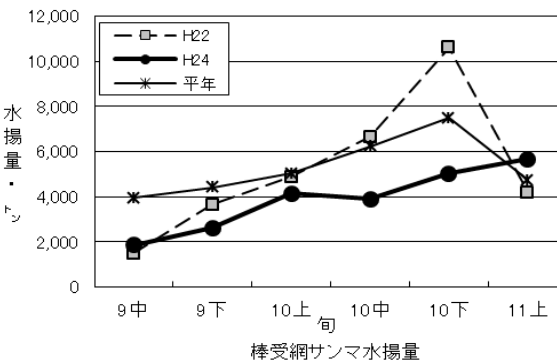
(1)アキサケ(定置網)は宮古、大船渡を中心に水揚げがありました。旬水揚げはH22年比62%、過去5年(平成18~22年)平均比30%の407トンでした。主要4港における11月上旬までの累計は955トン(過去5年平均比25%、H22年同期の71%)でした。



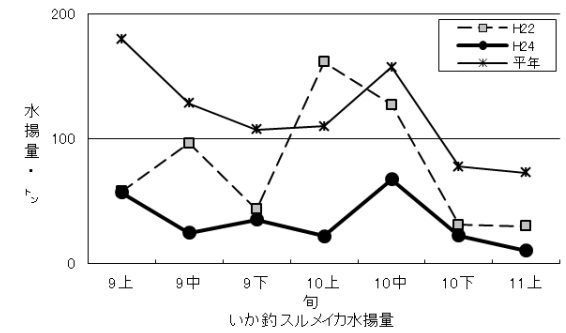
(2)サワラ(定置網)は、釜石、大船渡を中心に水揚げがありました。旬水揚げはH22年比18倍、過去5年平均比10倍の92トンでした。主要4港における11月上旬までの累計は167トン(過去5年平均比76%、H22年同期の51%)でした。



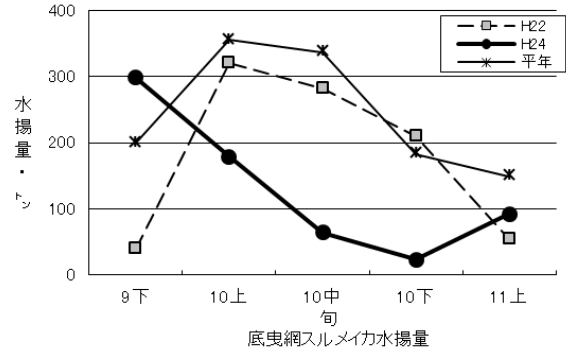
(3)サンマ(棒受網)は、宮古、大船渡中心に水揚げがありました。旬水揚げはH22比1.4倍、過去5年平均比1.2倍の5,670トンでした。主要4港における11月上旬までの累計は24,805トン(過去5年平均比69%、H22年同期の78%)でした。



(4)スルメイカ(いか釣)は、水揚げが減少しました。旬水揚げはH22年比35%、過去5年平均比14%の11トンでした。主要4港における11月上旬までの累計は495トン(過去5年平均比30%、H22年同期の41%)でした。



(5)スルメイカ(底曳網)の旬水揚げはH22年比1.7倍、過去5年平均比62%の92トンでした。主要4港における11月上旬までの累計は1,195トン(過去5年平均比64%、H22年同期の90%)でした。



## 2. 調査結果、その他の情報

### ◎サバ類精密測定結果

11月上旬の釜石魚市場(定置網)におけるサバ類の尾叉長組成を図1に示します。尾叉長の範囲は25~37cmで、31~33cm台が主体となりました。マサバ混獲率は2%で、水揚げ物の大部分がゴマサバで占められていました。

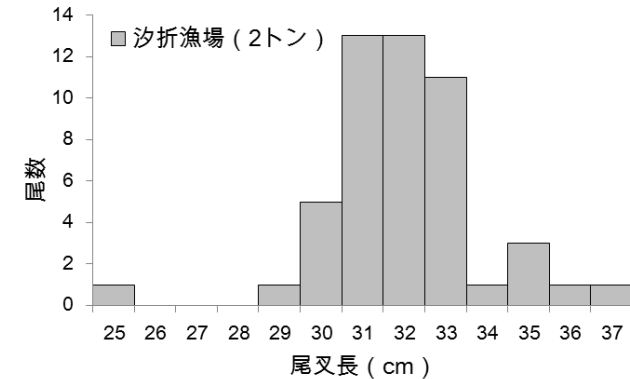


図1. 釜石魚市場におけるサバ類の尾叉長組成

### ◎サワラ精密測定結果

11月上旬の釜石魚市場(定置網)におけるサワラ(サゴシ銘柄)の尾叉長組成を図2に示します。尾叉長の範囲は41~52cmで、46、49cm台が主体となっており、サイズがばらつく傾向が見られました。

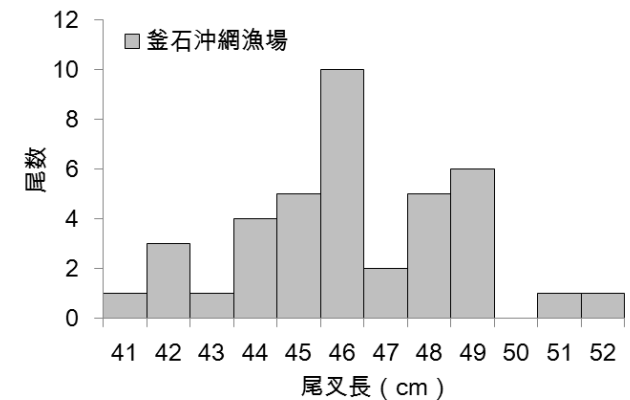


図2. 釜石魚市場におけるサワラの尾叉長組成

ご意見などは水産技術センター漁業資源部(担当;後藤、永井)までお寄せください。

付表 岩手県内主要6港における水揚げ状況

11月上旬 (2012年11月1日 ~ 10日)  
 (単位: 水揚量: kg 平成22年比: %)

魚種/市場	久慈	宮古	山田	大槌	釜石	大船渡	4港計	4港計 平成22年旬水揚	4港計 平成22年比	6港平成24年 累計水揚量	6港平成22年 累計水揚量
<定置網>											
クロマグロ		325.4	1,316.9		1,122.6	4,532.5	7,297	2,524	289.1	86,367	130,675
アキサケ (オス)		64,452.3	21,739.6		54,122.8	86,572.3	226,887	351,183	64.6	535,455	1,014,461
アキサケ (メス)		49,652.5	16,724.3		42,613.3	71,615.8	180,606	308,413	58.6	424,140	864,416
アキサケ (合計)		114,104.8	38,463.9		96,736.1	158,188.1	407,493	659,596	61.8	959,595	1,878,878
マイワシ		1,289.0	264.5			1,752.0	3,306	44	7,598.9	44,037	19,445
カタクチイワシ			544.0			50.0	594			97,385	997,237
サバ類		44,460.8	28,902.9		48,141.8	63,347.1	184,853	586,265	31.5	5,717,094	16,364,391
サワラ		19,300.1	2,828.9		39,680.4	30,193.0	92,002	4,984	1,845.8	168,981	382,414
サンマ						5,618.5	5,619			6,038	4,106
マアジ		4,520.4	2,578.3		985.3	854.5	8,939	24,260	36.8	96,519	134,536
ブリ		33,276.5	10,215.4		22,508.3	35,398.8	101,399	447,370	22.7	4,707,229	2,887,907
スズキ		42.5	12.5		59.9	94.0	209	436	47.9	1,636	3,756
ヒラメ		668.0	256.4		307.5	1,378.9	2,611	2,164	120.6	34,275	29,291
スルメイカ		5,587.9	1,227.9		664.5	702.8	8,183	30,265	27.0	425,522	2,052,818
ヤリイカ		1,125.2	122.5		610.6	4,513.2	6,372	3,105	205.2	44,206	23,371
<小延縄+底刺網>											
ヒラメ		2.1	6.7		12.5	320.2	342	147	232.9	12,767	26,894
マコガレイ・マガレイ		3.5	6.2			238.6	248	169	147.4	19,828	33,386
マダラ		261.5				492.9	754	2,544	29.7	39,504	57,783
エゾイソアイナメ			590.0				590	258	228.7	6,426	9,704
アイナメ		17.1	44.9		7.1	55.6	125	252	49.6	20,644	25,794
その他のソイ類			64.4		21.4	98.9	185	166	111.6	14,721	16,643
アナゴ類		50.7	213.5			1.4	266	380	69.9	4,868	4,923
タコ類						119.1	119	242	49.3	40,097	36,840
<底びき網>											
ナメタガレイ		884.5				119.9	1,004	592	169.7	34,214	15,316
その他のカレイ類		1,893.1				685.6	2,579	3,892	66.3	90,452	75,644
マダラ		234,103.1				747.9	234,851	39,040	601.6	7,080,674	5,732,936
スケトウダラ		44,168.0					44,168	1,161	3,805.0	5,323,314	5,798,353
エゾイソアイナメ		112.4				114.4	227	1,240	18.3	3,390	8,773
スルメイカ		92,043.3				230.0	92,273	55,351	166.7	1,260,188	2,684,974
タコ類		2,291.3					2,291	2,117	108.2	51,304	43,463
<いか釣>											
スルメイカ		2,052.0			380.0	8,068.0	10,500	30,342	34.6	1,398,718	3,909,497
<さんま棒受網>											
サンマ		2,035,008.0			356,693.0	3,278,794.0	5,670,495	4,188,021	135.4	24,806,073	33,338,494
<かご>											
エゾイソアイナメ		495.3				708.2	1,204	3,574	33.7	16,629	28,450
アイナメ		55.8	43.4			1.3	101	283	35.5	5,466	5,968
アナゴ類		872.7	175.5			444.0	1,492	850	175.5	23,718	30,230
タコ類		2,542.5	10.0		1,514.9	102.0	4,169	9,934	42.0	727,999	782,514

※ 平成24年累計水揚量は、平成24年3月からの累計(大槌を除く)となっております。ただし、システム不具合のため、久慈の水揚データは8月上旬から欠測となっております。

※ 平成22年累計水揚量は、平成22年3月からの主要6港の累計となっております。