

漁況情報 No. 13

平成24年12月4日発行

岩手県水産技術センター漁業資源部 URL: <http://www.pref.iwate.jp/~hp5507/>

Tel:0193-26-7915 / Fax:0193-26-7910 / E-mail:CE0012@pref.iwate.jp

《11月下旬のトピックス》

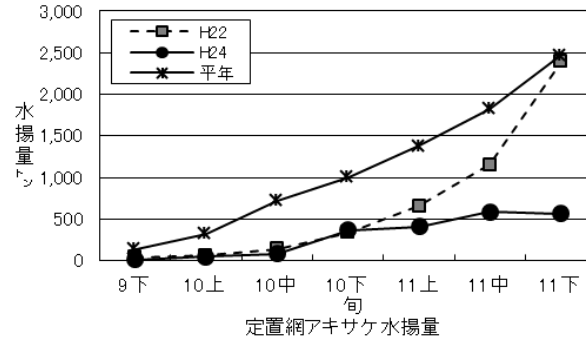
- ・アキサケ(定置網)は低調で推移しています。
- ・スルメイカ(底曳網)の水揚が増加傾向です。

1. 水揚状況(県内主要4港集計値)

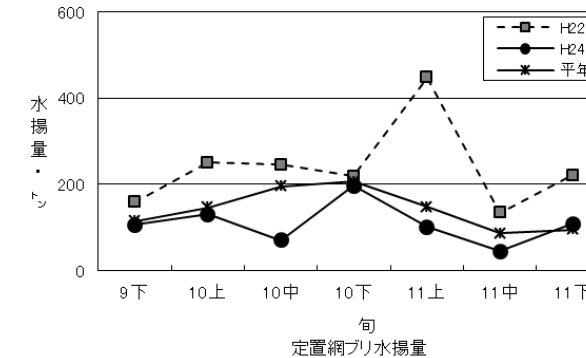
11月下旬までの県内主要4港(宮古、山田、釜石、大船渡)における水揚げ状況を取りまとめましたのでお知らせします。

久慈、大槌に関しては、システム不具合のため集計から除外しています。

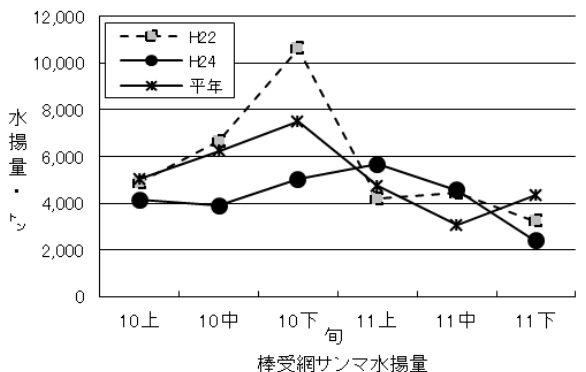
(1)アキサケ(定置網)は低調で推移しています。旬水揚はH22年比24%、過去5年(平成18~22年)平均比23%の568トンでした。主要4港における11月下旬までの累計は2,108トン(過去5年平均比26%、H22年同期の43%)でした。



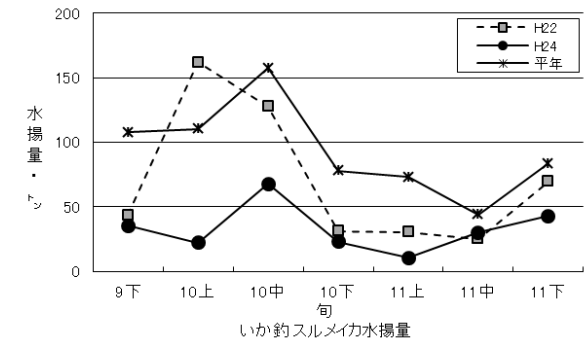
(2)ブリ(定置網)は、大船渡を中心にワラサ銘柄主体で水揚がありました。旬水揚はH22年比49%、過去5年平均比1.1倍の109トンでした。主要4港における11月下旬までの累計は4,697トン(過去5年平均比2.8倍、H22年同期の1.7倍)でした。



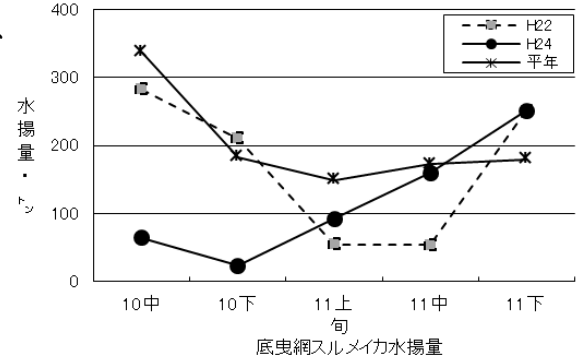
(3)サンマ(棒受網)は、大船渡中心に水揚がありました。旬水揚はH22年比74%、過去5年平均比55%の2,398トンでした。主要4港における11月下旬までの累計は31,440トン(過去5年平均比73%、H22年同期の79%)でした。



(4)スルメイカ(いか釣)の旬水揚は、H22年比62%、過去5年平均比52%の43トンで、やや増加傾向にあります。主要4港における11月下旬までの累計は568トン(過去5年平均比32%、H22年同期の44%)でした。



(5)スルメイカ(底曳網)の旬水揚は、H22年並、過去5年平均比1.4倍の251トンで、増加傾向にあります。主要4港における11月下旬までの累計は1,605トン(過去5年平均比72%、H22年同期並)でした。



2. 調査結果、その他の情報

◎スルメイカ市場調査結果

11月下旬の釜石魚市場(定置網)におけるスルメイカの外套長組成を下図に示します。水揚物のサイズは日間で異なっており、11月21日測定時は24~25cm台、11月26日測定時は26~27cm台主体となっていました。

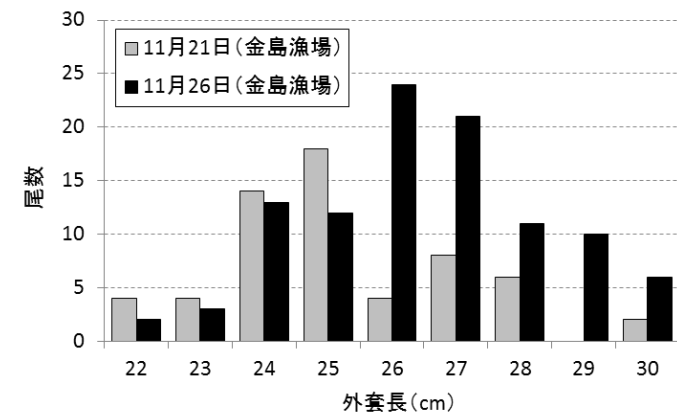


図. 釜石魚市場におけるスルメイカの外套長組成

ご意見などは水産技術センター漁業資源部(担当; 後藤、永井)までお寄せください。

付表 岩手県内主要6港における水揚げ状況

11月下旬 (2012年11月21日 ~ 30日)

(単位: 水揚量: kg 平成22年比: %)

魚種/市場	久慈	宮古	山田	大槌	釜石	大船渡	4港計	4港計		6港平成24年 累計水揚量	6港平成22年 累計水揚量
								平成22年旬水揚量	平成22年比		
<定置網>											
クロマグロ		357.0	122.0		91.6	918.1	1,489	1,832	81.2	98,887	134,913
アキサケ (オス)		105,874.6	43,043.5		90,986.2	80,290.5	320,195	1,279,690	25.0	1,199,474	3,430,807
アキサケ (メス)		71,508.5	33,655.0		70,279.0	72,746.1	248,189	1,109,317	22.4	944,351	2,943,176
アキサケ (合計)		177,383.1	76,698.5		161,265.2	153,036.6	568,383	2,389,006	23.8	2,143,824	6,373,984
マイワシ		1,820.4	2.5			3,427.4	5,250	45,100	11.6	49,761	102,921
カタクチイワシ		6,552.0	13,639.0			4,533.5	24,725	29,112	84.9	153,830	1,142,299
サバ類		14,200.5	16,098.2		20,741.9	42,928.9	93,970	205,726	45.7	5,972,802	17,026,141
サワラ		862.4	125.9		499.6	598.2	2,086	7,156	29.2	187,826	394,573
マアジ		86.6	51.7		39.3	788.2	966	4,003	24.1	109,919	162,782
ブリ		41,490.8	7,116.1		14,898.2	45,009.1	108,514	221,505	49.0	4,869,392	3,372,396
ヒラメ		1,096.6	452.0		745.9	1,377.1	3,672	3,652	100.6	42,558	40,163
スルメイカ		13,677.6	1,255.9		5,974.1	3,941.0	24,849	54,258	45.8	470,289	2,133,886
ヤリイカ		864.0	682.4		729.4	1,991.6	4,267	11,127	38.4	53,573	42,886
<小延縄+底刺網>											
ヒラメ			30.9			257.5	288	325	88.7	13,398	28,858
マコガレイ・マガレイ			8.8			320.0	329	291	113.0	20,519	34,147
ナメタガレイ		23.6	2.9			107.4	134			60,983	
その他のカレイ類		41.1	4.3			79.7	125			21,147	
マダラ		1,806.2				311.6	2,118	891	237.8	44,155	60,534
エゾイソアイナメ		84.5	443.5			3.0	531	277	191.7	8,911	10,191
アイナメ		69.8	55.3		4.2	247.0	376	331	113.8	21,807	26,780
その他のソイ類		72.6	103.4			346.5	523	240	218.1	15,720	17,496
アナゴ類		205.0	138.1			6.4	350	315	110.9	5,767	5,651
タコ類		494.5				233.6	728	494	147.3	41,295	37,638
<底びき網>											
ナメタガレイ		1,209.4			4.5	367.2	1,581	920	171.8	36,684	17,096
その他のカレイ類		1,624.1			28.9	426.6	2,080	2,682	77.6	96,300	90,142
マダラ		158,449.0			315.5	4,560.4	163,325	9,907	1,648.5	7,416,751	5,861,341
スケトウダラ		30,978.0				1,585.0	32,563	3,347	972.8	5,393,630	5,835,093
エゾイソアイナメ		265.7				50.5	316	919		4,043	11,473
キチジ		2,387.5					2,388			129,089	
スルメイカ		199,555.0			30,370.0	20,901.0	250,826	251,492	99.7	1,670,958	3,926,975
ヤリイカ		6,930.3			190.0	18.0	7,138	5,466	130.6	8,902	9,860
タコ類		2,627.8			43.0	9.0	2,680	2,539		56,370	49,925
<いか釣>											
スルメイカ		7,482.0	540.0		670.0	34,403.0	43,095	69,784	61.8	1,471,789	4,337,972
ヤリイカ		24.0			5.0	128.0	157	118		231	136
<さけ・ます延縄>											
アキサケ (オス)		17,484.5	43.9				17,528	25,771	68.0	18,063	33,407
アキサケ (メス)		14,297.5	19.1				14,317	26,323	54.4	14,665	31,354
アキサケ (合計)		31,782.0	43.3				31,825	52,095	61.1	32,728	64,761
<さんま棒受網>											
サンマ		480,882.0			97,866.0	1,819,609.0	2,398,357	3,240,756	74.0	31,756,928	41,090,038
<かご>											
ナメタガレイ		110.0				4.5	115			13,343	
エゾイソアイナメ		1,256.5				870.0	2,127	1,895	112.2	21,608	33,660
アイナメ		110.1	12.7			26.8	150	97	153.6	5,740	6,446
アナゴ類		836.1	1.2			828.3	1,666	1,054	158.0	27,577	32,918
タコ類		10,757.4			5,796.7	549.3	17,103	12,032	142.2	757,665	812,612

※ 平成24年累計水揚量は、平成24年3月からの累計(大槌を除く)となっております。ただし、システム不具合のため、久慈の水揚データは8月上旬から欠測となっております。

※ 平成22年累計水揚量は、平成22年3月からの主要6港の累計となっております。