

# 漁況情報 No. 18

平成25年2月1日発行

岩手県水産技術センター漁業資源部 URL: <http://www.pref.iwate.jp/~hp5507/>  
Tel:0193-26-7915 / Fax:0193-26-7910 / E-mail:CE0012@pref.iwate.jp

## 《1月下旬のトピックス》

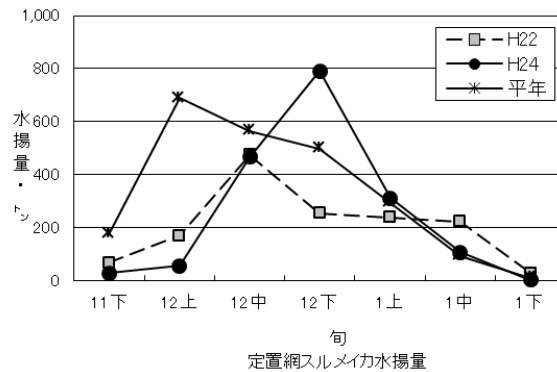
- ・引き続きマダラ(延縄、底刺網等)が好調です。
- ・スケトウダラ(底曳網)の水揚が増加しました。

### 1. 水揚状況(県内主要6港集計値)

1月下旬までの県内主要6港(久慈、宮古、山田、大槌、釜石、大船渡)における水揚げ状況を取りまとめましたのでお知らせします。

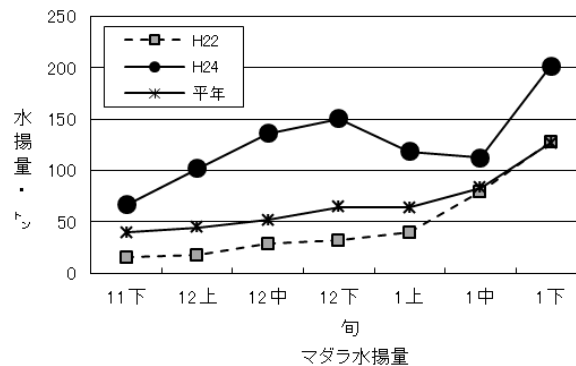
(1) スルメイカ(定置網)の旬水揚は、H22年比7%、過去5年平均比20%の2トンでした。

主要6港における1月下旬までの累計は、2,215トン(過去5年平均比51%、H22年同期の63%)でした。



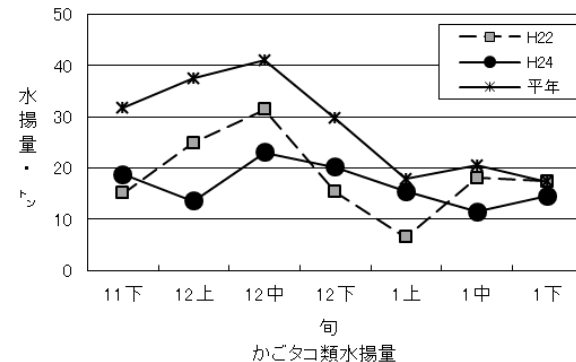
(2) マダラ(延縄、底刺網等)の旬水揚は、H22年比、過去5年平均比ともに1.6倍の202トンで、依然好調です。

主要6港における1月下旬までの累計は、1,847トン(過去5年平均比1.6倍、H22年同期の2.2倍)でした。

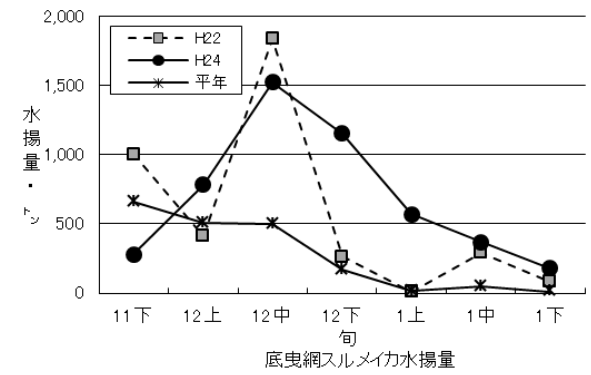


(3) タコ類(かご)の旬水揚は、H22年比83%、過去5年平均比84%の14トンでした。

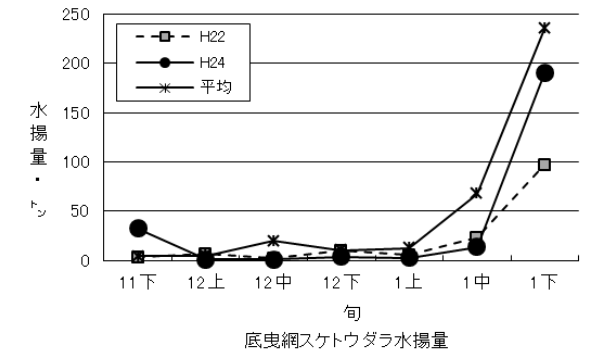
主要6港における1月下旬までの累計は、867トン(過去5年平均比82%、H22年同期の94%)でした。



(4) スルメイカ(底曳網)の旬水揚は、H22年比2.1倍、過去5年平均比19倍の179トンでした。  
主要6港における1月下旬までの累計は、6,641トン(過去5年平均比98%、H22年同期の97%)でした。



(5) スケトウダラ(底曳網)の旬水揚は、H22年比2倍、過去5年平均比81%の190トンで、急激に水揚が増加しました。  
主要6港における1月下旬までの累計は、5,673トン(過去5年平均比1.2倍、H22年同期の95%)でした。



## 2. 調査結果、その他の情報

### ◎スルメイカ市場調査結果

1月下旬の宮古魚市場(底曳網)におけるスルメイカの外套長組成を右図に示します。水揚物の外套長の範囲は20~26cmで、23~24cm台主体となっていました。前回測定時(12月下旬:21~28cm、24~26cm台主体)に比べ、小型の個体中心の組成となっていました。

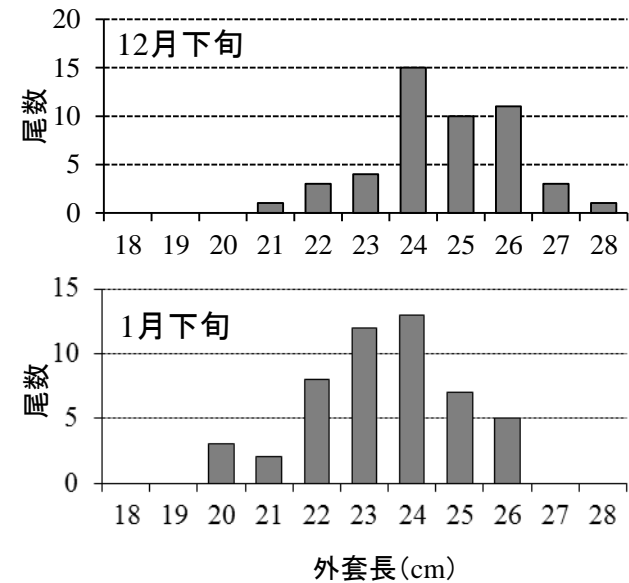


図. スルメイカ(宮古、底曳網)外套長組成

ご意見などは水産技術センター漁業資源部(担当:後藤、永井)までお寄せください。

付表 岩手県内主要6港における水揚げ状況

1月下旬(2013年1月21日～31日)

(単位: 水揚量: kg 平成22年比: %)

魚種/市場	久慈	宮古	山田	大槌	釜石	大船渡	6港計	6港計 平成22年旬水揚量	6港計 平成22年比	6港平成24年累計 水揚量	6港平成22年 累計水揚量	6港 平成22年比
<定置網>												
クロマグロ			22.0			40.5	63	640	9.8	108,707	138,850	78.3
アキサケ(オス)	142.7	3,797.4	209.4	115.8	48.0	31.6	4,345	26,729	16.3	2,398,078	5,538,213	43.3
アキサケ(メス)	390.5	7,472.5	522.2	197.3	41.3	90.4	8,714	45,679	19.1	2,113,382	5,663,878	37.3
アキサケ(合計)	533.2	11,269.9	731.6	313.1	89.3	122.0	13,059	72,408	18.0	4,511,460	11,202,091	40.3
マイワシ		2,316.3	879.3		77.0	39,639.5	42,912	8,034	534.2	199,764	362,494	55.1
カタクチイワシ			342.0				342	511	66.9	695,038	1,395,048	49.8
サバ類		842.0	478.0	103.0	116.0	2,635.5	4,175	520	802.9	6,286,150	17,149,072	36.7
マアジ				4.6	27.0	19,838.5	19,870	304	6,544.8	133,559	191,969	69.6
ヒラメ	4.5	12.2	15.6	8.6	29.2	182.2	252	47	534.5	73,074	58,221	125.5
スルメイカ		642.4	466.8	14.0	177.3	631.7	1,932	27,820	6.9	2,214,894	3,524,477	62.8
ヤリイカ		26.2	131.0	38.8	70.4	4,711.4	4,978	6,364	78.2	89,664	96,472	92.9
<延縄、底刺網等>												
ヒラメ	12.5	23.1	3.3	18.0	186.3	269.4	513	207	247.9	22,693	30,661	74.0
マコガレイ・マガレイ	5.7	82.7	83.4	177.9	667.1	2,133.4	3,150	2,914	108.1	34,809	41,497	83.9
ナメタガレイ	310.7	1,938.8	84.1	20.6	513.4	279.4	3,147	3,253	96.7	68,718	101,785	67.5
その他のカレイ類	45.9	334.1	87.8	34.6	270.5	122.3	895	1,429	62.6	24,048	30,954	77.7
マダラ	4,281.9	80,715.9	60.7	11.2	62,431.5	54,292.3	201,794	127,626	158.1	1,846,754	823,255	224.3
スケトウダラ	118.6					23.3	142			1,058		
エゾイソアイナメ	14.0	37.0	796.3	11.9	78.0		937	1,378	68.0	14,303	14,838	96.4
アイナメ	27.3	82.4	444.4	33.9	154.4	194.8	937	1,079	86.9	25,919	30,310	85.5
メバル類	2.4	302.8		5.0		14.5	325	2,116	15.3	4,950	7,750	63.9
その他のソイ類	4.5	155.6	131.0	21.2	90.5	148.0	551	1,203	45.8	21,351	23,137	92.3
タコ類	54.2	1,168.1	24.5	45.0		65.2	1,357	2,670	50.8	49,824	45,156	110.3
<底びき網>												
サメ類		5,473.4			64.0	82.0	5,619	2,684	209.4	32,176	30,384	105.9
ナメタガレイ		5,986.7			386.9	413.7	6,787	2,251	301.6	48,302	22,361	216.0
その他のカレイ類		2,829.4			105.1	634.5	3,569	10,971	32.5	104,847	129,710	80.8
マダラ		393,835.6			13,421.0	10,390.1	417,647	896,206	46.6	8,024,662	7,512,025	106.8
スケトウダラ		186,752.5			1,046.0	2,417.0	190,216	96,735	196.6	5,672,562	5,978,680	94.9
キチジ		1,097.3					1,097	4,982	22.0	138,652	111,315	124.6
スルメイカ		155,281.7			16,574.5	6,976.0	178,832	84,390	211.9	6,641,018	6,828,613	97.3
ヤリイカ		5,352.8			341.0	45.0	5,739			29,295		
タコ類		1,540.8			66.3	6.0	1,613	2,563	62.9	65,723	59,775	109.9
<かご>												
ナメタガレイ	5.0	331.1	1.2			22.1	359	185	194.0	15,375	11,952	128.6
マダラ	27.1	450.6				87.5	565	132	428.8	5,446	1,678	324.6
エゾイソアイナメ	40.3	1,110.3		33.1		503.7	1,687	1,984	85.1	34,108	48,034	71.0
アイナメ	16.2	136.0	58.4	10.6		15.4	237	181	131.1	7,411	7,637	97.0
アナゴ類		144.2	2.0	20.3		86.8	253	154	164.2	33,060	34,859	94.8
ケガニ		5,684.4				3,083.7	794.1	9,562	10,462	37,079	44,281	83.7
その他のカニ類	20.7	32.5	310.4				364			2,652		
タコ類	2,199.0	8,668.8	31.7	8.1	3,062.0	512.6	14,482	17,416	83.2	866,683	926,181	93.6

※ 年累計水揚量は、平成24年3月からの累計となっております。